

华商领先企业混合型开放式证券投资基金

2008年第一季度报告

基金管理人:华商基金管理有限公司
基金托管人:中国民生银行股份有限公司

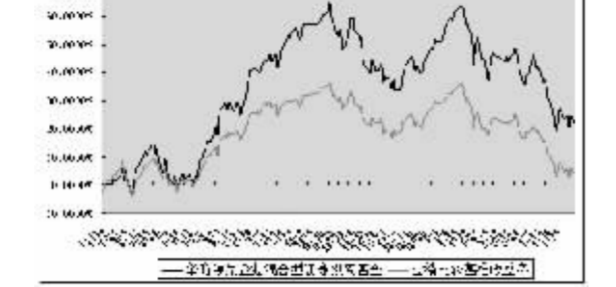
注:2007年7月1日基金实施新会计准则后,原“基金本期净收益”名称调整为“本期利润扣减本期公允价值变动损益后的净额”...

(一)基金净值表现
净值增长率: 1.6606%
业绩比较基准收益率: 2.4395%

阶段 净值增长率(1) 净值增长率标准差(2) 业绩比较基准收益率(3) 业绩比较基准收益率标准差(4) (1)-(3) (2)-(4)

过去3个月 -1.6606% 2.4395% 2.0069% -0.0702% 0.4326%

2. 华商领先企业净值增长率与业绩比较基准收益率的历史走势对比图



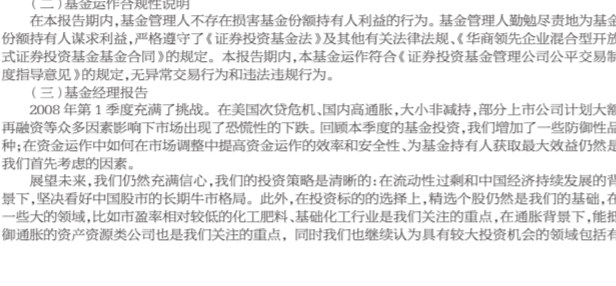
注:1. 根据《华商领先企业混合型开放式证券投资基金合同》的规定,本基金的投资范围...

(二)基金净值表现
净值增长率: 1.6606%
业绩比较基准收益率: 2.4395%

阶段 净值增长率(1) 净值增长率标准差(2) 业绩比较基准收益率(3) 业绩比较基准收益率标准差(4) (1)-(3) (2)-(4)

过去3个月 -1.6606% 2.4395% 2.0069% -0.0702% 0.4326%

2. 华商领先企业净值增长率与业绩比较基准收益率的历史走势对比图



注:1. 根据《华商领先企业混合型开放式证券投资基金合同》的规定,本基金的投资范围...

(二)基金净值表现
净值增长率: 1.6606%
业绩比较基准收益率: 2.4395%

阶段 净值增长率(1) 净值增长率标准差(2) 业绩比较基准收益率(3) 业绩比较基准收益率标准差(4) (1)-(3) (2)-(4)

过去3个月 -1.6606% 2.4395% 2.0069% -0.0702% 0.4326%

2. 华商领先企业净值增长率与业绩比较基准收益率的历史走势对比图




注:1. 2007年7月1日基金实施新会计准则后,原“基金本期净收益”名称调整为“本期利润扣减本期公允价值变动损益后的净额”...

(一)基金净值表现
净值增长率: 0.6708%
业绩比较基准收益率: 0.0065%

阶段 净值增长率(1) 净值增长率标准差(2) 业绩比较基准收益率(3) 业绩比较基准收益率标准差(4) (1)-(3) (2)-(4)

过去3个月 0.6708% 0.0065% 0.0000% -0.2245% 0.0065%

2. 本基金净值增长率与业绩比较基准收益率的历史走势对比图



注:本基金合同中关于本基金投资比例的约定如下:

(1) 投资于同一公司发行的短期融资券或中期票据的比例,不得超过基金资产净值的10%;

(2) 与本基金管理人管理的其他基金合计持有一家上市公司发行的证券,不得超过该证券的10%;

(3) 本基金投资于同一资产支持证券的比例,不得超过基金资产净值的30%;

(4) 本基金投资于同一资产支持证券的比例,不得超过基金资产净值的30%;

(5) 除投资于同一资产支持证券外,本基金投资于同一资产支持证券的比例,不得超过基金资产净值的20%;

(6) 因发生巨额赎回导致债券正回购的资金余额超过基金资产净值20%的,基金管理人应在5个工作日内进行回购期限调整;

(7) 持有债券的公允价值不超过387天(含)的浮动利率债券的摊余成本总计不得超过当日基金资产净值的20%;

(8) 通过买入返售协议融入的基础债券的剩余期限不得超过387天;

(9) 法律法规及中国证监会、中国人民银行规定的其他比例限制;法律法规或监管部门取消上述限制,本基金不受上述限制;

3. 与本基金管理人管理的其他基金合计持有一家上市公司发行的证券,不得超过该证券的10%;

4. 与本基金管理人管理的其他基金合计持有一家上市公司发行的证券,不得超过该证券的10%;

5. 除投资于同一资产支持证券外,本基金投资于同一资产支持证券的比例,不得超过基金资产净值的20%;

6. 因发生巨额赎回导致债券正回购的资金余额超过基金资产净值20%的,基金管理人应在5个工作日内进行回购期限调整;

7. 持有债券的公允价值不超过387天(含)的浮动利率债券的摊余成本总计不得超过当日基金资产净值的20%;

8. 通过买入返售协议融入的基础债券的剩余期限不得超过387天;

9. 法律法规及中国证监会、中国人民银行规定的其他比例限制;法律法规或监管部门取消上述限制,本基金不受上述限制;

3. 与本基金管理人管理的其他基金合计持有一家上市公司发行的证券,不得超过该证券的10%;

4. 与本基金管理人管理的其他基金合计持有一家上市公司发行的证券,不得超过该证券的10%;

5. 除投资于同一资产支持证券外,本基金投资于同一资产支持证券的比例,不得超过基金资产净值的20%;

6. 因发生巨额赎回导致债券正回购的资金余额超过基金资产净值20%的,基金管理人应在5个工作日内进行回购期限调整;

7. 持有债券的公允价值不超过387天(含)的浮动利率债券的摊余成本总计不得超过当日基金资产净值的20%;

8. 通过买入返售协议融入的基础债券的剩余期限不得超过387天;

9. 法律法规及中国证监会、中国人民银行规定的其他比例限制;法律法规或监管部门取消上述限制,本基金不受上述限制;

3. 与本基金管理人管理的其他基金合计持有一家上市公司发行的证券,不得超过该证券的10%;

4. 与本基金管理人管理的其他基金合计持有一家上市公司发行的证券,不得超过该证券的10%;

5. 除投资于同一资产支持证券外,本基金投资于同一资产支持证券的比例,不得超过基金资产净值的20%;

6. 因发生巨额赎回导致债券正回购的资金余额超过基金资产净值20%的,基金管理人应在5个工作日内进行回购期限调整;

7. 持有债券的公允价值不超过387天(含)的浮动利率债券的摊余成本总计不得超过当日基金资产净值的20%;

8. 通过买入返售协议融入的基础债券的剩余期限不得超过387天;

9. 法律法规及中国证监会、中国人民银行规定的其他比例限制;法律法规或监管部门取消上述限制,本基金不受上述限制;

3. 与本基金管理人管理的其他基金合计持有一家上市公司发行的证券,不得超过该证券的10%;

4. 与本基金管理人管理的其他基金合计持有一家上市公司发行的证券,不得超过该证券的10%;

5. 除投资于同一资产支持证券外,本基金投资于同一资产支持证券的比例,不得超过基金资产净值的20%;

6. 因发生巨额赎回导致债券正回购的资金余额超过基金资产净值20%的,基金管理人应在5个工作日内进行回购期限调整;

7. 持有债券的公允价值不超过387天(含)的浮动利率债券的摊余成本总计不得超过当日基金资产净值的20%;

8. 通过买入返售协议融入的基础债券的剩余期限不得超过387天;

9. 法律法规及中国证监会、中国人民银行规定的其他比例限制;法律法规或监管部门取消上述限制,本基金不受上述限制;

资产注入尤其是大型央企的资产注入的一些公司,此外,由于本币升值的预期比较明了,资产重仓的仍然是一个较大的投资主题。

必须说明的是,正是基于对股市中非市值的坚定判断,同时,基于对优秀行业和企业信心,使我们一直坚持在比较激进的仓位中,而没有采取低仓位、分散配置的中庸之道,我们认为,这是投资者负责、在牛市中非市值的有效投资策略。

虽然短期内股市出现了大幅下挫,但我们认为目前的市价已经到达比较有吸引力的投资价值区域。

截至2008年3月31日,华商领先企业证券投资基金资产净值为10,032,565,961.13元,基金份额总额为11,326.25万,累计基金份额净值为1.278元。其资产净值情况如下:

项目 股票 市值(元) 占基金总资产比例

股票 9,014,260,022.13 89.08%

债券 23,835,672.10 0.24%

银行存款及清算备付金合计 1,065,373,989.89 10.53%

其他资产 15,614,898.99 0.15%

合计 10,119,078,282.11 100.00%

(二)报告期末按行业分类的股票投资组合

行业 市值(元) 市值占净值比例

农、林、牧、渔业 0.00 0.00%

采矿业 1,215,216,642.02 12.11%

制造业 65,611,748.13 0.66%

电力、煤气及水的生产和供应业 3,910,474,611.13 38.98%

建筑业 65,611,748.13 0.66%

交通运输、仓储业 336,530,322.69 3.36%

信息技术业 328,409,488.00 3.27%

批发和零售业 96,519,794.78 0.96%

金融、保险业 986,329,622.99 9.93%

房地产业 663,229,397.71 6.61%

社会服务业 32,264,405.06 0.32%

传播与文化产业 0.00 0.00%

综合类 170,806,911.72 1.70%

合计 9,014,260,022.13 89.08%

(三)报告期末按市值占基金资产净值比例大小排序的前十名股票明细

序号 股票代码 股票名称 数量(股) 市值(元) 市值占净值比例

1 600096 云天化 17,612,906.00 1,092,000,172.00 10.88%

2 600489 中金黄金 7,876,430.00 620,096,680.86 6.18%

3 600560 天海投资 10,033,241.00 525,865,457.21 5.27%

4 600009 上海机场 19,294,793.00 468,629,489.20 4.68%

5 600020 中信证券 8,301,097.00 435,807,582.04 4.34%

6 600725 中航证券 14,344,147.00 386,765,015.73 3.94%

7 601088 中国神华 9,252,938.00 370,117,520.00 3.69%

8 601006 大秦铁路 21,283,365.00 368,202,214.50 3.67%

9 600628 中国铁二局 21,647,633.00 330,990,748.99 3.30%

10 600169 太原重工 10,275,769.00 290,804,262.10 2.90%

(四)报告期末按券种分类的债券投资组合

序号 股票代码 股票名称 数量(股) 市值(元) 市值占净值比例

1 600096 云天化 17,612,906.00 1,092,000,172.00 10.88%

2 600489 中金黄金 7,876,430.00 620,096,680.86 6.18%

3 600560 天海投资 10,033,241.00 525,865,457.21 5.27%

4 600009 上海机场 19,294,793.00 468,629,489.20 4.68%

5 600020 中信证券 8,301,097.00 435,807,582.04 4.34%

6 600725 中航证券 14,344,147.00 386,765,015.73 3.94%

7 601088 中国神华 9,252,938.00 370,117,520.00 3.69%

8 601006 大秦铁路 21,283,365.00 368,202,214.50 3.67%

9 600628 中国铁二局 21,647,633.00 330,990,748.99 3.30%

10 600169 太原重工 10,275,769.00 290,804,262.10 2.90%

(五)报告期末按券种分类的债券投资组合

序号 股票代码 股票名称 数量(股) 市值(元) 市值占净值比例

1 600096 云天化 17,612,906.00 1,092,000,172.00 10.88%

2 600489 中金黄金 7,876,430.00 620,096,680.86 6.18%

3 600560 天海投资 10,033,241.00 525,865,457.21 5.27%

4 600009 上海机场 19,294,793.00 468,629,489.20 4.68%

5 600020 中信证券 8,301,097.00 435,807,582.04 4.34%

6 600725 中航证券 14,344,147.00 386,765,015.73 3.94%

7 601088 中国神华 9,252,938.00 370,117,520.00 3.69%

8 601006 大秦铁路 21,283,365.00 368,202,214.50 3.67%

9 600628 中国铁二局 21,647,633.00 330,990,748.99 3.30%

10 600169 太原重工 10,275,769.00 290,804,262.10 2.90%

(六)报告期末按券种分类的债券投资组合

序号 股票代码 股票名称 数量(股) 市值(元) 市值占净值比例

1 600096 云天化 17,612,906.00 1,092,000,172.00 10.88%

2 600489 中金黄金 7,876,430.00 620,096,680.86 6.18%

3 600560 天海投资 10,033,241.00 525,865,457.21 5.27%

4 600009 上海机场 19,294,793.00 468,629,489.20 4.68%

5 600020 中信证券 8,301,097.00 435,807,582.04 4.34%

6 600725 中航证券 14,344,147.00 386,765,015.73 3.94%

7 601088 中国神华 9,252,938.00 370,117,520.00 3.69%

8 601006 大秦铁路 21,283,365.00 368,202,214.50 3.67%

9 600628 中国铁二局 21,647,633.00 330,990,748.99 3.30%

10 600169 太原重工 10,275,769.00 290,804,262.10 2.90%

(七)报告期末按券种分类的债券投资组合

序号 股票代码 股票名称 数量(股) 市值(元) 市值占净值比例

1 600096 云天化 17,612,906.00 1,092,000,172.00 10.88%

2 600489 中金黄金 7,876,430.00 620,096,680.86 6.18%

3 600560 天海投资 10,033,241.00 525,865,457.21 5.27%

4 600009 上海机场 19,294,793.00 468,629,489.20 4.68%

5 600020 中信证券 8,301,097.00 435,807,582.04 4.34%

6 600725 中航证券 14,344,147.00 386,765,015.73 3.94%

7 601088 中国神华 9,252,938.00 370,117,520.00 3.69%

8 601006 大秦铁路 21,283,365.00 368,202,214.50 3.67%

9 600628 中国铁二局 21,647,633.00 330,990,748.99 3.30%

10 600169 太原重工 10,275,769.00 290,804,262.10 2.90%

基金管理人:华商基金管理有限公司
基金托管人:中国民生银行股份有限公司


注:2007年7月1日基金实施新会计准则后,原“基金本期净收益”名称调整为“本期利润扣减本期公允价值变动损益后的净额”...

(一)基金净值表现
净值增长率: 1.6606%
业绩比较基准收益率: 2.4395%

阶段 净值增长率(1) 净值增长率标准差(2) 业绩比较基准收益率(3) 业绩比较基准收益率标准差(4) (1)-(3) (2)-(4)

过去3个月 -1.6606% 2.4395% 2.0069% -0.0702% 0.4326%

2. 华商领先企业净值增长率与业绩比较基准收益率的历史走势对比图



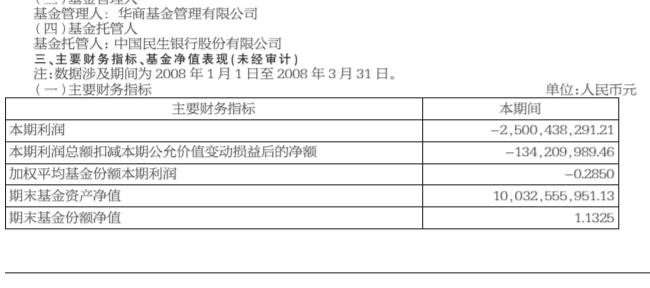
注:1. 根据《华商领先企业混合型开放式证券投资基金合同》的规定,本基金的投资范围...

(二)基金净值表现
净值增长率: 1.6606%
业绩比较基准收益率: 2.4395%

阶段 净值增长率(1) 净值增长率标准差(2) 业绩比较基准收益率(3) 业绩比较基准收益率标准差(4) (1)-(3) (2)-(4)

过去3个月 -1.6606% 2.4395% 2.0069% -0.0702% 0.4326%

2. 华商领先企业净值增长率与业绩比较基准收益率的历史走势对比图




注:1. 根据《华商领先企业混合型开放式证券投资基金合同》的规定,本基金的投资范围...

(二)基金净值表现
净值增长率: 1.6606%
业绩比较基准收益率: 2.4395%

阶段 净值增长率(1) 净值增长率标准差(2) 业绩比较基准收益率(3) 业绩比较基准收益率标准差(4) (1)-(3) (2)-(4)

过去3个月 -1.6606% 2.4395% 2.0069% -0.0702% 0.4326%

2. 华商领先企业净值增长率与业绩比较基准收益率的历史走势对比图



注:本基金合同中关于本基金投资比例的约定如下:

(1) 投资于同一公司发行的短期融资券或中期票据的比例,不得超过基金资产净值的10%;

(2) 与本基金管理人管理的其他基金合计持有一家上市公司发行的证券,不得超过该证券的10%;

(3) 本基金投资于同一资产支持证券的比例,不得超过基金资产净值的30%;

(4) 本基金投资于同一资产支持证券的比例,不得超过基金资产净值的30%;

(5) 除投资于同一资产支持证券外,本基金投资于同一资产支持证券的比例,不得超过基金资产净值的20%;

(6) 因发生巨额赎回导致债券正回购的资金余额超过基金资产净值20%的,基金管理人应在5个工作日内进行回购期限调整;

(7) 持有债券的公允价值不超过387天(含)的浮动利率债券的摊余成本总计不得超过当日基金资产净值的20%;

(8) 通过买入返售协议融入的基础债券的剩余期限不得超过387天;

(9) 法律法规及中国证监会、中国人民银行规定的其他比例限制;法律法规或监管部门取消上述限制,本基金不受上述限制;

3. 与本基金管理人管理的其他基金合计持有一家上市公司发行的证券,不得超过该证券的10%;

4. 与本基金管理人管理的其他基金合计持有一家上市公司发行的证券,不得超过该证券的10%;

5. 除投资于同一资产支持证券外,本基金投资于同一资产支持证券的比例,不得超过基金资产净值的20%;

6. 因发生巨额赎回导致债券正回购的资金余额超过基金资产净值20%的,基金管理人应在5个工作日内进行回购期限调整;

7. 持有债券的公允价值不超过387天(含)的浮动利率债券的摊余成本总计不得超过当日基金资产净值的20%;

8. 通过买入返售协议融入的基础债券的剩余期限不得超过387天;

9. 法律法规及中国证监会、中国人民银行规定的其他比例限制;法律法规或监管部门取消上述限制,本基金不受上述限制;

3. 与本基金管理人管理的其他基金合计持有一家上市公司发行的证券,不得超过该证券的10%;

4. 与本基金管理人管理的其他基金合计持有一家上市公司发行的证券,不得超过该证券的10%;

5. 除投资于同一资产支持证券外,本基金投资于同一资产支持证券的比例,不得超过基金资产净值的