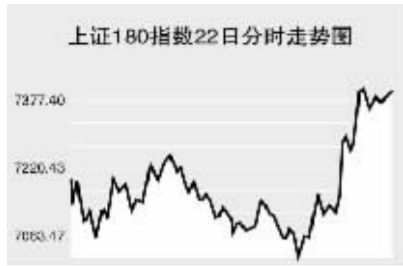


Global markets

CHINA 中国市场

上海证券交易所

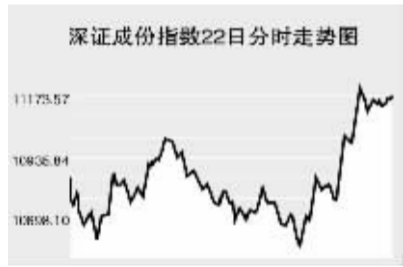


4月22日, 上证综指全天收报3147.79点, 上涨0.99%, 沪市股票当日共成交587.97亿元。

上证综指早盘大幅低开于3076.72点, 随后在低位宽幅震荡, 午后指数跌破3000点整数关口, 最低至2990.79点, 此后引发大量买盘进场, 指数快速反弹并收复失地, 最高至3148.73点, 收报次高3147.79点, 上涨30.82点。

上证B股指数全天收报221.71点, 上涨1.07%。上证基金指数全天收报3891.5点, 上涨0.42%。

深圳证券交易所



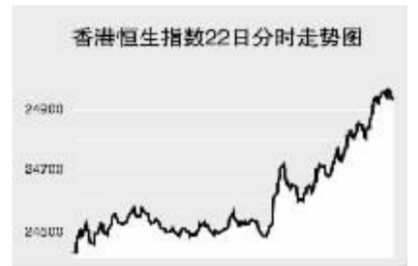
4月22日, 深证成份指数全天收报11174.77点, 上涨0.73%, 深市股票当日成交278亿元。

深成指早盘大幅低开于10856.19点, 随后宽幅震荡, 最低至10586.36点, 午后指数受到上海市场带动开始反弹并收复失地, 最高至11208.71点, 收报11174.77点, 上涨80.44点。

2.5%。有色金属、农业、化纤板块大幅下跌, 锡业股份跌9.9%, 中金岭南跌5.8%, 隆平高科跌7.55%, 贵糖股份跌6.5%。当日成交活跃个股方面, 万科A涨4.4%, 报20.15元; 盐湖钾肥跌4.08%, 报84元; 西山煤电涨3.77%, 报43.99元; 深发展A涨5.09%, 报23.55元; 五粮液涨2.04%, 报24.55元。

中小板指数收报3840.25点, 下跌2.23%。深证B指全天收报521.18点, 上涨0.74%。深证基金指数收报3731.39点, 上涨0.27%。

香港交易所



4月22日, 香港恒生指数收盘上涨0.88%, 报24939.15点, 全天成交390亿港元。恒生国企指数收盘上涨3.11%, 报13420.22点。

恒生指数早盘受内地股市拖累低开于24460.6点, 随后低位窄幅震荡盘整, 最低至24413.3点, 午后内地股市反弹, 港股随之快速上扬并由跌转升, 最高至24965.7点, 全天收报24939.15点, 上涨217.48点。

恒生指数第二天收高, 中国石油和中国石化领涨, 因科政府补贴将可弥补其炼油业务亏损。中国石油涨6.5%, 报10.78港元。中国石化涨5.1%, 报7.85港元, 跌40元; 连豆油继续下跌, 收报11158元, 跌154元。棕榈油全天低位震荡, 收报10380元, 跌68元。聚乙烯震荡走高, 收报14190元, 涨160元。

Table with columns: 指数名称, 收盘, 涨跌. Lists various market indices and their performance.

上海期货交易所

Table with columns: 主力合约, 收盘价(元), 涨跌(元), 持仓量(手). Lists commodity prices.

4月22日, 上期所各品种主力合约全线下跌。

沪燃料油低开窄幅震荡, 尾盘快速跳水, 收报4380元, 跌100元。沪铜低开高走, 收报64390元, 跌110元。沪铝尾盘从低位快速拉升, 收报18920元, 跌60元。

大连商品交易所

Table with columns: 主力合约, 收盘价(元), 涨跌(元), 持仓量(手). Lists commodity prices.

4月22日, 大商所各品种主力合约涨跌少。

连大豆低开快速走高, 此后高位窄幅震荡, 收报4141元, 涨23元。连玉米反弹乏力, 收报1908元, 跌7元。连豆粕低开低走, 收报3282元, 跌40元; 连豆油继续下跌, 收报11158元, 跌154元。

郑州商品交易所

Table with columns: 主力合约, 收盘价(元), 涨跌(元), 持仓量(手). Lists commodity prices.

4月22日, 郑商所各品种主力合约全线下跌。

郑棉全天低位震荡整理, 收报14210元, 跌170元。菜籽油继续走低, 收报11982元, 再跌306元。郑糖再度大幅下跌, 收报3808元, 再跌153元。郑麦全天窄幅盘整, 收报2035元, 跌1元。PTA全天低位震荡, 收报7698元, 跌96元。

中国外汇交易中心

Table with columns: 币种, 中间价, 变动. Lists exchange rates.

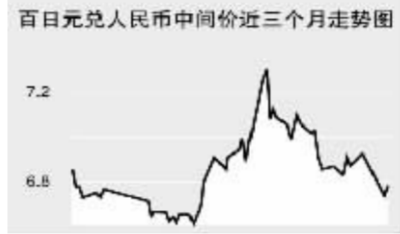
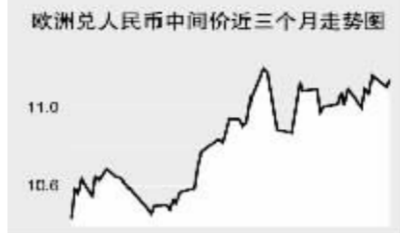
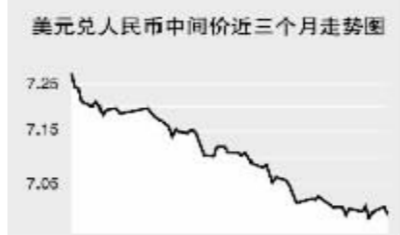


Table with columns: 货币对, 询价买价, 询价卖价. Lists interbank rates.

Table with columns: 货币对, 竞价买价, 竞价卖价. Lists interbank rates.

Table with columns: 货币名称, 现汇买入价, 现钞买入价, 卖出价. Lists bank selling rates.

Table with columns: 合约, 单位, 最新价, 涨跌. Lists bank selling rates.

银行间市场: 拆借、回购

Table with columns: 期限, Shibor(%), 涨跌(BP). Lists interbank market rates.

Table with columns: 品种, 期限, 利率(%), 前利率(%). Lists repo rates.

Table with columns: 品种, 加权利率(%), 升降(基点), 成交量(亿元), 增减(亿元). Lists repo rates.

Table with columns: 品种, 加权利率(%), 升降(基点), 成交量(亿元), 增减(亿元). Lists repo rates.

Table with columns: 品种, 加权利率(%), 升降(基点), 成交量(亿元), 增减(亿元). Lists repo rates.

Table with columns: 品种, 加权利率(%), 升降(基点), 成交量(亿元), 增减(亿元). Lists repo rates.

Table with columns: 品种, 加权利率(%), 升降(基点), 成交量(亿元), 增减(亿元). Lists repo rates.

Table with columns: 品种, 加权利率(%), 升降(基点), 成交量(亿元), 增减(亿元). Lists repo rates.

Table with columns: 品种, 加权利率(%), 升降(基点), 成交量(亿元), 增减(亿元). Lists repo rates.

Table with columns: 品种, 加权利率(%), 升降(基点), 成交量(亿元), 增减(亿元). Lists repo rates.

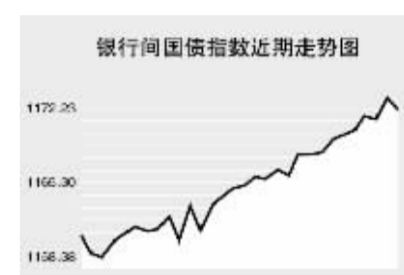
Table with columns: 品种, 加权利率(%), 升降(基点), 成交量(亿元), 增减(亿元). Lists repo rates.

Table with columns: 品种, 加权利率(%), 升降(基点), 成交量(亿元), 增减(亿元). Lists repo rates.

债券市场

Table with columns: 名称, 收盘点位, 涨跌. Lists bond market data.

Table with columns: 名称, 收盘点位, 涨跌. Lists bond market data.



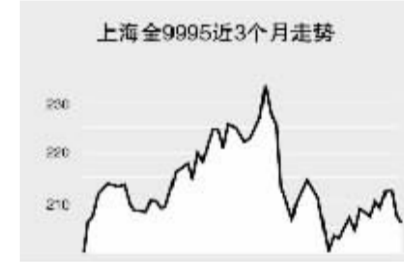
4月22日交易所国债指数和企债指数小幅上涨。银行间债市各指数品种全线下跌。

上证国债指数以113.07点开盘, 最高至113.15点, 最低至113.03点, 最终以113.1点收盘, 较前一交易日上涨0.04点。

交易所企业债指数小幅上涨, 上证企业债指数收盘为118.26点, 较前一交易日收盘上涨0.06点, 巨潮企债指数收盘为117.46点, 较前一交易日收盘上涨0.07点。

上海黄金交易所

Table with columns: 合约, 收盘价(元), 涨跌(元). Lists gold market data.



WORLD 国际市场

股 → 票

Table with columns: 指数名称, 收盘, 涨跌. Lists international stock indices.

4月22日, 亚洲各主要股指纷纷回落。

日经225指数下跌148.73点, 报13547.82点。汽车制造商和零部件供应商被降低投资等级, 令投资人忧心美国经济走缓会降低企业获利。

新加坡富时海峡时报指数上涨16.14点, 报3187.23点。因波罗的海干散货船指数连续四个交易日走高, 航运股上涨。

澳大利亚证交所综合指数下跌35.8点, 报5628.4点。金矿开采商Newcrest Mining跌1.3%, 创近3周以来的最低水平。

欧洲、非洲、中东主要股票市场

Table with columns: 指数名称, 最新, 涨跌, 前日收盘. Lists European/African/Middle East stock indices.

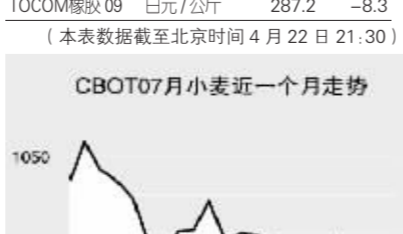
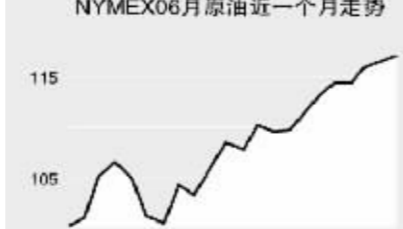
4月22日, 欧洲各主要股指低开高走。

截至发稿时间, 英国富时100指数跌1点, 最新报6052点, 巴克莱、苏格兰皇家银行领跌; 德国DAX30指数跌2.46点, 最新报6784.09点。

Table with columns: 指数名称, 最新, 涨跌, 前日收盘. Lists American stock indices.

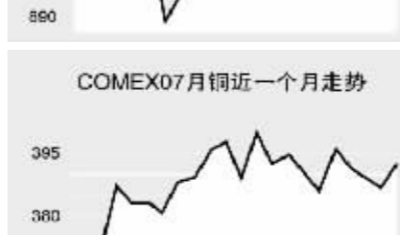
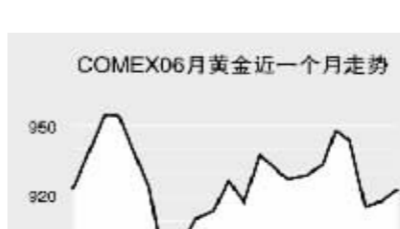
商品 → 期货

Table with columns: 合约, 单位, 最新价, 涨跌. Lists commodity futures prices.



金属市场

Table with columns: 合约, 单位, 最新价, 涨跌. Lists metal market prices.



4月22日纽约原油期货价格小幅回落, 截至发稿时间纽约6月原油期货报116.22美元, 跌0.52美元; 布伦特6月原油报114.26美元, 跌0.39美元; 有色金属方面, 截至发稿时间各品种主力合约纷纷上涨, COMEX黄金则下跌1.2美元, 报918.8美元; 此外, CBOT农产品市场截至发稿时间各品种主力合约同样纷纷上涨。

外 → 汇

Table with columns: 品种, 1美元价值, 涨跌, 1欧元价值, 涨跌. Lists exchange rates.

Table with columns: 品种, 1美元价值, 涨跌, 1欧元价值, 涨跌. Lists exchange rates.

Table with columns: 品种, 1美元价值, 涨跌, 1欧元价值, 涨跌. Lists exchange rates.

Table with columns: 品种, 1美元价值, 涨跌, 1欧元价值, 涨跌. Lists exchange rates.

利率 → 债券

Table with columns: 品种, 利率(%), 升降(基点), 成交量(亿元), 增减(亿元). Lists interest rates.

Table with columns: 品种, 利率(%), 升降(基点), 成交量(亿元), 增减(亿元). Lists interest rates.

Table with columns: 品种, 利率(%), 升降(基点), 成交量(亿元), 增减(亿元). Lists interest rates.

Table with columns: 品种, 利率(%), 升降(基点), 成交量(亿元), 增减(亿元). Lists interest rates.