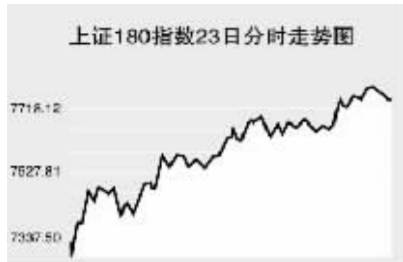


Global markets

CHINA 中国市场

上海证券交易所

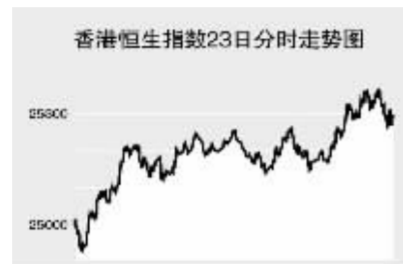


4月23日, 上证综指全天收报3278.33点, 大幅上涨4.15%, 沪市股票当日共成交861.14亿元。

上证综指早盘小幅低开于3116.41点, 短暂快速下探至全天最低3089.89点, 随后震荡走高, 午盘指数加速上行扩大涨幅, 最高至3296.72点, 全天收报3278.33点, 上涨130.54点。

8.12%。农业、汽车制造、旅游酒店板块涨幅较小, 农产品涨2.04%, 一汽轿车涨2.5%, 桂林旅游涨2.68%, 东方宾馆涨2.88%。

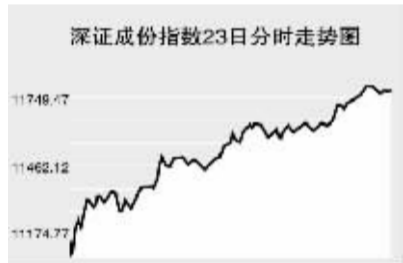
香港交易所



4月23日, 香港恒生指数收盘上涨1.4%, 报25289.24点, 全天成交1052亿港元。

恒生指数早盘小幅高开于25000.5点, 短暂下探至全天最低24919.7点, 随后快速走高并在高位震荡整理。

深圳证券交易所



4月23日, 深证成份指数全天收报11784.15点, 大幅上涨5.45%, 深市股票当日共成交338.66亿元。

深成指早盘小幅低开于11149.26点, 快速下探至全天最低11090.61点, 随后指数单边上扬不断扩大升幅, 最高至11797.8点, 全天收报11784.15点, 上涨609.38点。

4月23日, 上证B股指数全天收报234.13点, 大幅上涨5.6%。上证基金指数全天收报4061.36点, 大幅上涨4.36%。

上海期货交易所

Table with columns: 主力合约, 收盘价(元), 涨跌(元), 持仓量(手). Lists prices for Aluminum, Gold, Copper, etc.

4月23日, 上期所各品种主力合约纷纷反弹。

沪燃料油早盘低开后窄幅震荡, 午后快速杀跌, 收报4401元, 跌44元。沪铜高开全天高位震荡, 收报64830元, 涨580元。

大连商品交易所

Table with columns: 主力合约, 收盘价(元), 涨跌(元), 持仓量(手). Lists prices for Soybean, Corn, etc.

4月23日, 大商所各品种主力合约全线收高。

连大豆高开快速回落, 此后高位窄幅震荡, 收报4216元, 涨75元。连玉米全天窄幅震荡, 收报1918元, 涨6元。

郑州商品交易所

Table with columns: 主力合约, 收盘价(元), 涨跌(元), 持仓量(手). Lists prices for Cotton, Soybean Oil, etc.

4月23日, 郑商所各品种主力合约全线上涨。

郑棉全天窄幅震荡整理, 收报14265元, 涨30元。菜籽油尾盘快速走高, 收报12356元, 涨304元。

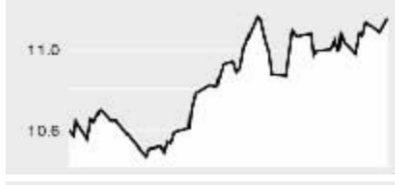
中国外汇交易中心

Table showing exchange rates for USD, HKD, JPY, EUR, GBP against the RMB.

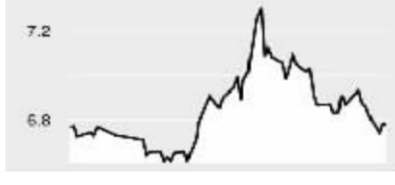
美元兑人民币中间价近三个月走势图



欧元兑人民币中间价近三个月走势图



日元兑人民币中间价近三个月走势图



外汇即期交易收盘价

Table showing closing prices for various foreign currencies (USD, EUR, JPY, etc.) against the RMB.

中国银行外汇牌价

Table showing bank selling and buying rates for various currencies.

银行间市场:拆借、回购

Table showing interbank market rates for various terms (overnight, 1W, 2W, etc.).

银行间回购定盘利率

Table showing interbank repurchase agreement rates for different terms.

银行间信用拆借行情

Table showing interbank credit拆借行情 with columns for品种, 加权利率, etc.

银行间质押式回购行情

Table showing interbank repurchase agreement rates with columns for品种, 加权利率, etc.

银行间买断式回购行情

Table showing interbank buyout repurchase agreement rates.

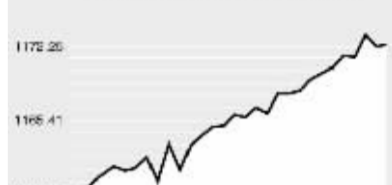
债券市场

Table showing bond market indices and their changes.

银行间市场债券指数行情

Table showing interbank market bond index performance.

银行间国债指数近期走势图



4月23日交易所国债指数收平, 企债指数小幅下跌。银行间债市各品种纷纷上涨。

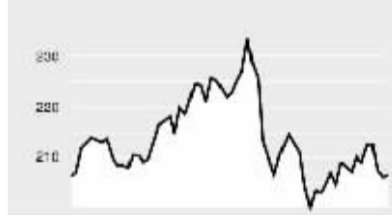
上证国债指数以113.11点开盘, 最高至113.12点, 最低至113.02点, 最终以113.1点收盘。

交易所企业债指数小幅下跌, 上证企业债指数收盘为118.22点, 较前一交易日收盘下跌0.04点。

上海黄金交易所

Table showing Shanghai Gold Exchange prices for various gold contracts.

上海金9995近3个月走势图



WORLD 国际市场

股 票

亚太地区主要股票市场

Table showing major stock market indices in Asia-Pacific.

4月23日, 亚洲各主要股指纷纷上涨。

日经225指数上涨31.34点, 报13579.16点。金属期货价格大涨, 原油期货价格再创新高。

韩国KOSPI指数上涨13.3点, 报1800.79点。Dongkuk等钢铁股领涨, Dongkuk钢铁上涨5.6%。

澳大利亚证交所综合指数上涨83点, 报5711.4点。澳大利亚最大的小麦出口商AWB涨6.4%。

欧洲、非洲、中东主要股票市场

Table showing major stock market indices in Europe, Africa, and the Middle East.

4月23日, 欧洲各主要股指纷纷下跌。

截至发稿时间, 英国富时100指数跌32.9点, 最新报6001.8点, 沃达丰、苏格兰皇家银行领跌。

美洲主要股票市场

Table showing major stock market indices in the Americas.

商 品 期 货

能源市场

Table showing energy market commodity prices.

农产品市场

Table showing agricultural market commodity prices.

NYMEX06月原油近一个月走势图



COMEX07月铜近一个月走势图



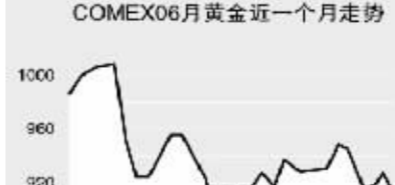
CBOT07月小麦近一个月走势图



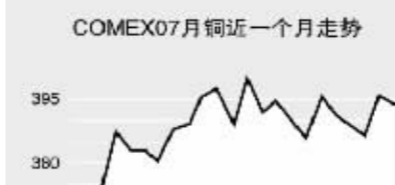
金属市场

Table showing metal market commodity prices.

COMEX06月黄金近一个月走势图



COMEX07月铜近一个月走势图



4月23日纽约原油期货价格小幅下跌, 截至发稿时间纽约6月原油报117.08美元, 跌1.34美元。

外 汇

主要货币汇率

Table showing major currency exchange rates.

主要货币同业拆借利率

Table showing interbank market rates for major currencies.

政府债券收益率

Table showing government bond yields for various countries.

利率 债 券

主要货币同业拆借利率

Table showing interbank market rates for major currencies.

政府债券收益率

Table showing government bond yields for various countries.