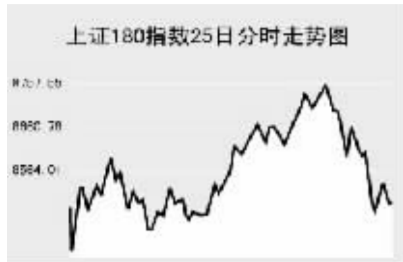


Global markets

CHINA 中国市场

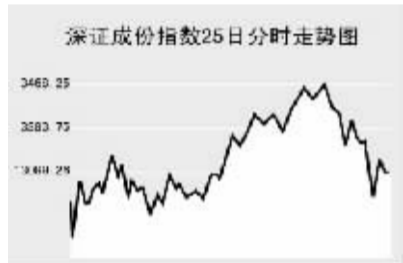
上海证券交易所



4月25日, 上证综指全天收报3557.75点, 下跌0.71%, 沪市股票当日共成交1847.22亿元。

上证综指早盘微幅低开于3572.55点, 随后快速下探至全天最低3527.84点, 此后在前收盘点位附近窄幅震荡, 午后指数发力上攻, 最高至3658.55点, 尾盘在大量抛压下快速回落, 全天收报3557.75点, 下跌25.28点。

深圳证券交易所

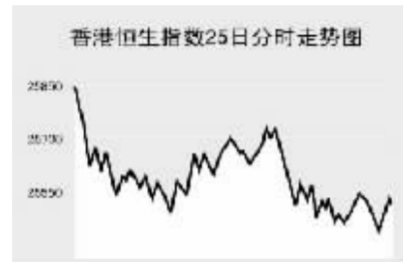


4月25日, 深证成份指数全天收报13104.95点, 上涨190.19%, 深市股票当日共成交757.35亿元。

深成指早盘大幅高开于12978.98点, 短暂下探至全天最低12831.97点, 随后在前收盘点位上方震荡整理, 进入午盘指数开始发力上攻, 最高至13463.91点, 尾盘在大量获利回吐抛压下快速回落, 全天收报13104.95点, 上涨190.19点。

6.44%, 一汽轿车涨5.03%, 中国重汽涨6.2%, 农业、家电、酿酒板块出现回吐走势, 农产品跌4.76%, 双汇发展跌3.54%, 格力电器跌1.89%, 美的电器跌1.52%, 五粮液跌1.15%, 燕京啤酒跌1.33%。

香港交易所



4月25日, 香港恒生指数收盘下跌0.64%, 报25516.78点, 全天成交936亿港元。

恒生指数早盘大幅高开于25853点, 这一点位也成为当日最高点, 随后指数快速回落并回补跳空缺口, 午盘曾有反弹出现, 但受内地股市快速下跌拖累, 力度较弱, 此后再度快速下跌, 最低至25437.8点, 全天收报25516.78点, 下跌164点。

恒生指数本周首日收低, 中国联通和石油股领跌, 因中国联通上季度净利不及分析师预估以及国际原油期货价格下滑。

Table with columns: 指数名称, 收盘, 涨跌. Lists various market indices and their performance.

上海期货交易所

Table with columns: 主力合约, 收盘价(元), 涨跌(元), 持仓量(手). Lists commodity prices and changes.

4月25日, 上期所各品种主力合约纷纷下跌。沪燃料油低开全天低位震荡, 收报4378元, 跌27元。

大连商品交易所

Table with columns: 主力合约, 收盘价(元), 涨跌(元), 持仓量(手). Lists commodity prices and changes.

4月25日, 大商所各品种主力合约纷纷下跌。

连大豆低开小幅回升, 此后再度探低并维持低位震荡, 收报4124元, 跌47元。

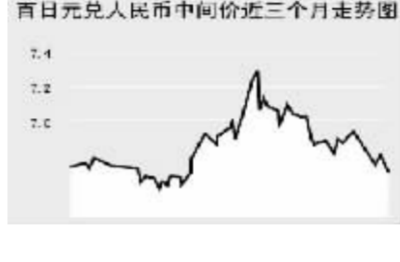
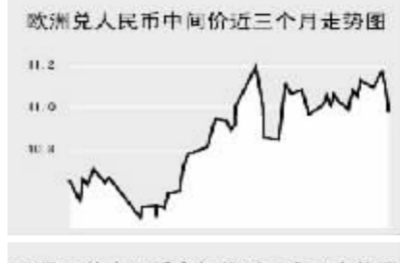
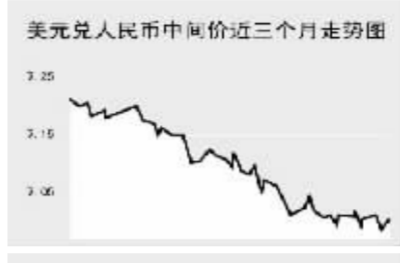
郑州商品交易所

Table with columns: 主力合约, 收盘价(元), 涨跌(元), 持仓量(手). Lists commodity prices and changes.

4月25日, 郑商所各品种主力合约涨跌互现。郑棉全天低位盘整, 收报14245元, 跌120元。

中国外汇交易中心

Table with columns: 币种, 中间价, 变动. Lists exchange rates for various currencies.



外汇即期交易收盘价

Table with columns: 货币对, 询价买报价, 询价卖报价. Lists spot exchange rates.

中国银行外汇牌价

Table with columns: 货币名称, 现汇买入价, 现钞买入价, 卖出价. Lists bank exchange rates.

银行间市场: 拆借、回购

Table with columns: 期限, Shibor(%), 涨跌(BP). Lists interbank market rates.

Table with columns: 品种, 期限, 利率(%), 前利率(%). Lists repo rates.

Table with columns: 品种, 加权利率(%), 升降(基点), 成交量(亿元), 增减(亿元). Lists repo market data.

Table with columns: 品种, 加权利率(%), 升降(基点), 成交量(亿元), 增减(亿元). Lists repo market data.

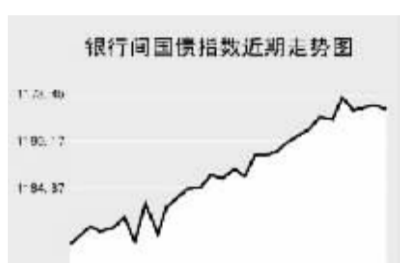
Table with columns: 品种, 加权利率(%), 升降(基点), 成交量(亿元), 增减(亿元). Lists repo market data.

Table with columns: 品种, 加权利率(%), 升降(基点), 成交量(亿元), 增减(亿元). Lists repo market data.

债券市场

Table with columns: 名称, 收盘点位, 涨跌. Lists bond market data.

Table with columns: 名称, 收盘点位, 涨跌. Lists bond market data.



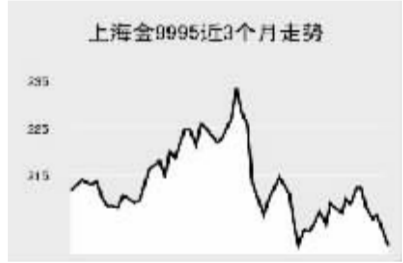
4月25日交易所国债指数微幅上涨, 企债指数微幅下跌。

上证国债指数以113.13点开盘, 最高至113.2点, 最低至113.07点, 最终以113.17点收盘。

交易所企业债指数微幅下跌, 上证企债指数收盘为118.04点, 较前一交易日收盘下跌0.01点。

上海黄金交易所

Table with columns: 合约, 收盘价(元), 涨跌(元). Lists gold market data.



WORLD 国际市场

股 → 票

Table with columns: 指数名称, 收盘, 涨跌. Lists major stock indices in Asia.

4月25日, 亚洲各主要股指纷纷反弹。

日经225指数上涨322.6点, 报13863.47点。金融股领涨, 投资者看好金融业因国债收益率上扬而受益。

韩国KOSPI指数上涨25.34点, 报1824.68点。银行、三星电子领涨。

欧洲、非洲、中东主要股票市场

Table with columns: 指数名称, 最新, 涨跌, 前日收盘. Lists major stock indices in Europe, Africa, and the Middle East.

4月25日, 欧洲各主要股指全线上涨。

截至发稿时间, 英国富时100指数涨29.8点, 最新报6080.5点, BG集团、英国石油领涨。

美洲主要股票市场

Table with columns: 指数名称, 最新, 涨跌, 前日收盘. Lists major stock indices in the Americas.

商品 → 期货

Table with columns: 合约, 单位, 最新价, 涨跌. Lists commodity futures prices.

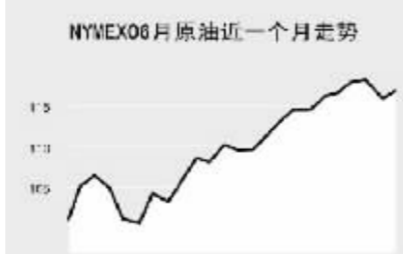
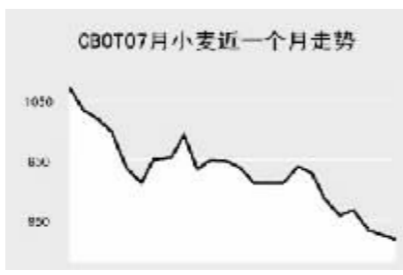
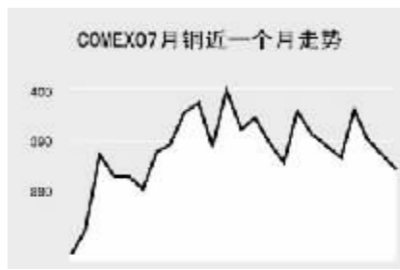
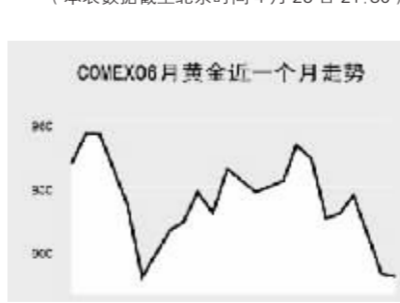


Table with columns: 合约, 单位, 最新价, 涨跌. Lists commodity futures prices.



金属市场

Table with columns: 合约, 单位, 最新价, 涨跌. Lists metal market prices.



4月25日纽约原油期货价格大幅上涨, 截至发稿时间纽约6月原油报118美元, 涨1.94美元。

外 → 汇

Table with columns: 品种, 1美元价值, 涨跌, 1欧元价值, 涨跌. Lists major currency exchange rates.

Table with columns: 品种, 1美元价值, 涨跌, 1欧元价值, 涨跌. Lists major currency exchange rates.

利率 → 债券

Table with columns: 品种, 收益率(%). Lists bond yields.

Table with columns: 品种, 收益率(%). Lists bond yields.

政府债券收益率

Table with columns: 品种, 收益率(%). Lists government bond yields.