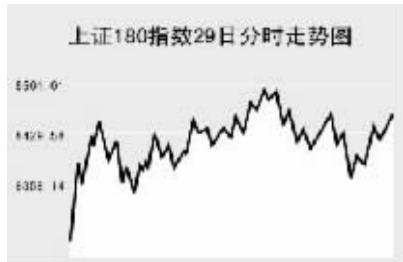


Global markets

CHINA 中国市场

上海证券交易所

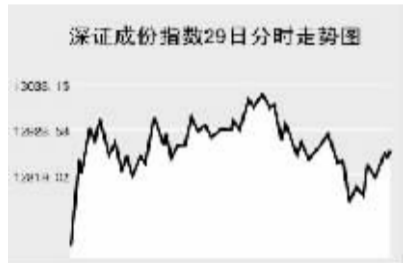


4月29日,上证综指全天收报3523.41点,上涨1.4%,沪市股票当日共成交995.74亿元。

上证综指早盘小幅低开于3457.35点,随后指数震荡走高,最高至3544.23点,午后曾出现快速回落走势,最低至3453.28点,尾盘略有反弹,全天收报3523.41点,上涨48.68点。沪市股票当日共成交995.74亿元,成交金额较前一交易日略有萎缩,沪市个股涨跌比约为2.4:1。券商、电力、煤炭、钢铁板块走强,国金证券涨停,太平洋涨8.25%,国电电力涨8.86%,桂冠电力涨9.08%,兖州煤业涨7.96%,开滦股份涨4.99%,武钢股份涨3.47%,宝钢股份涨2.25%。农业、有色金属、酿酒食品、汽车制造板块出现下跌,敦煌种业跌4.36%,北大荒跌2.52%,山东黄金跌2.93%,中国铝业跌1.36%,伊利股份跌0.02%,光明乳业跌2.21%,上海汽车跌1.13%。当日成交活跃个股方面,中信证券涨4.9%,报36.84元;宏达股份涨8.24%,报46.13元;金铂股份涨6.83%,报25.96元;宝钢股份涨2.25%,报13.19元;中国平安涨0.54%,报65.05元。

上证B股指数全天收报255.23点,上涨0.91%。上证基金指数全天收报4434.42点,上涨1.41%。

深圳证券交易所



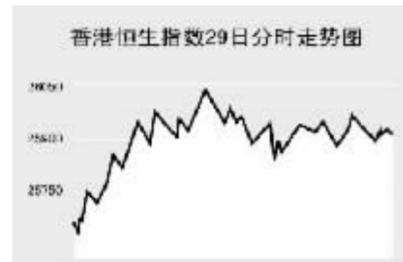
4月29日,深证成份指数全天收报12880.88点,上涨0.77%,深市股票当日共成交429.71亿元。

深成指早盘小幅低开于12680.19点,随后震荡走高,最高至13013.55点,午后指数快速回落,最低至12641.63点,收报12880.88点,上涨98.38点。深市股票当日共成交429.71亿元,成交金额较前一交易日略有萎缩,深市个股涨跌比约3:1。券商、煤炭、电力、汽车制造板块走势较强,长江证券涨停,国元证券涨8.67%,露天煤业涨6.99%,神火股份涨4%,漳泽电力涨3.9%,粤电力A涨5.14%,长安汽车涨1.55%,一汽轿车涨1.52%。地产、有色金属、农业板块出

现回调走势,中粮地产跌5.63%,招商地产跌1.24%,铝业股份跌0.62%,高新张铜跌6.93%,新希望跌3.18%,丰乐种业跌2.81%。当日成交活跃个股方面,吉林敖东涨4.13%,报44.88元;万科A涨1.4%,报23.22元;长江证券涨停,报25.23元;五粮液跌2.28%,报27.02元;宏源证券涨4.85%,报28.09元;隆平高科涨0.31%,报26.21元。

中小板指数收报4350.83点,上涨0.93%。深证B指全天收报559.48点,下跌0.83%。深证基金指数收报4377.37点,上涨1.77%。

香港交易所



4月29日,香港恒生指数收盘上涨0.97%,报25914.15点,全天成交886亿港元。恒生国企指数收盘上涨0.71%,报14297.83点。

恒生指数早盘微幅低开于25662点,短暂下探至全天最低25633.5点,随后快速走高,最高至26038.6点,此后维持高位震荡整理,全天收报25914.15点,上涨247.86点。恒生国企指数全天收报14297.83点,上涨101.17点。

恒生指数收在三个月来的高位,银行股领涨,因中国银行、中银香港公布第一季度利润上升。中国银行上涨1.3%至3.94港元,创四个月以来的最高收盘。中银香港上涨0.9%至20港元。东亚银行上涨2.2%至44.05港元,东亚银行2月15日报告下半年利润上升21%,因中国大陆和香港经济增长带动贷款需求上升。兖州煤业上涨4.3%至14.42港元,公司表示第一季度利润增加一倍至14.9亿元人民币,因煤炭需求和煤价上升。神华能源下跌4.1%至36.15港元,全球第二大矿业公司Anglo American可能出售神华能源股票筹资不超过56.3亿港元。根据发给投资者的文件,Anglo正在出售1556亿股神华能源股票,每股售价35.46港元至36.19港元。

Table with columns: Index Name, Close, Change. Lists various market indices like Shanghai 300, Hang Seng, etc.

上海期货交易所

Table with columns: Main Contract, Price, Change, Volume. Lists commodities like Aluminum, Copper, etc.

4月29日,上期所各品种主力合约纷纷回调。沪燃料油低开冲高回落,尾盘出现快速跳水,收报4433元,跌46元。沪铜高开低走,收报65520元,跌240元。沪铝全天低位盘整,收报18855元,跌105元。沪锌低开低走,收报18430元,跌115元。期金低开震荡走低,收报198.62元,跌1.15元。沪橡胶高开冲高后高位震荡整理,收报21600元,涨275元。

大连商品交易所

Table with columns: Main Contract, Price, Change, Volume. Lists commodities like Soybean, Corn, etc.

4月29日,大商所各品种主力合约纷纷下跌。

连大豆低开冲高后震荡走低,收报4042元,跌79元。连玉米高开快速走高,此后震荡回落,收报1965元,微涨1元。连豆粕低开低走,收报3310元,跌29元;连豆油同样低开低走,收报10800元,跌440元。棕榈油低开冲高后窄幅震荡,午后破位下行,收报10160元,跌198元。聚乙烯全天震荡走低,收报14135元,跌80元。

郑州商品交易所

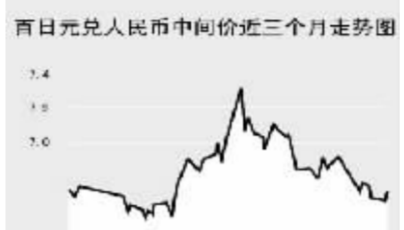
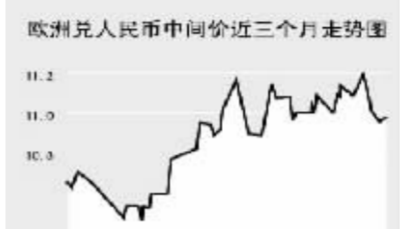
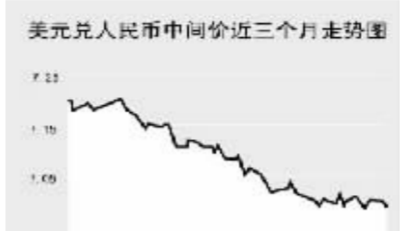
Table with columns: Main Contract, Price, Change, Volume. Lists commodities like Cotton, Soybean Meal, etc.

4月29日,郑商所各品种主力合约涨跌互现。

郑棉当日冲高回落,收报14270元,跌20元。菜籽油低开低走,一度封至跌停,收报11454元,大跌458元。郑糖全天窄幅震荡整理,收报3877元,微涨1元。郑麦高开冲高后震荡走高,此后维持高位震荡整理,收报2065元,涨10元。PTA震荡走低,收报8088元,跌14元。

中国外汇交易中心

Table with columns: Currency, Intermediate Price, Change. Lists exchange rates for USD, HKD, JPY, EUR, GBP.



外汇即期交易收盘价

Table with columns: Currency Pair, Bid Price, Offer Price. Lists various international currencies.

中国银行外汇牌价

Table with columns: Currency Name, Buy Price, Sell Price. Lists bank exchange rates for various currencies.

(本表数据截至北京时间4月29日17:45)

银行间市场:拆借、回购

Table with columns: Term, Shibor(%), Change(BP). Lists interbank market rates.

Table with columns: Instrument, Term, Rate(%), Previous Rate(%). Lists repo rates.

Table with columns: Instrument, Weighted Rate(%), Change(Basis Points), Transaction Amount(Billion Yuan), Change(Billion Yuan). Lists interbank credit rates.

银行间质押式回购行情

Table with columns: Instrument, Weighted Rate(%), Change(Basis Points), Transaction Amount(Billion Yuan), Change(Billion Yuan). Lists repo market data.

银行间买断式回购行情

Table with columns: Instrument, Weighted Rate(%), Change(Basis Points), Transaction Amount(Billion Yuan), Change(Billion Yuan). Lists buyout repo market data.

4月29日上海银行间同业拆放利率(shibor)各品种利率纷纷上调,其中,两周品种利率上调18.31个基点至3.1707%。

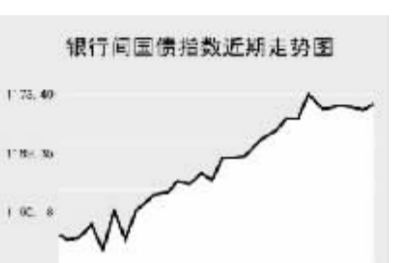
全国银行间同业拆借市场全天成交465.598亿元,较前一交易日减少157.48亿元,加权平均利率水平为2.3689%,上调4.61个基点。

全国银行间质押式回购市场全天成交2684.3079亿元,较前一交易日增加377.0862亿元,加权平均利率水平为2.5631%,上调14.07个基点;买断式回购全天成交36.75亿元,较前一交易日减少18.65亿元,加权平均利率水平为2.8178%,上调9.97个基点。

债券市场

Table with columns: Name, Close, Change. Lists various bond indices.

Table with columns: Name, Close, Change. Lists interbank market bond indices.



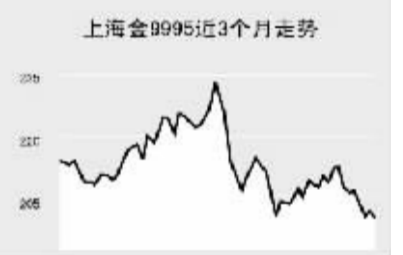
4月29日交易所国债指数和企债指数微幅上涨。银行间债市各指数品种纷纷上涨。

上证国债指数以113.19点开盘,最高至113.2点,最低至113.16点,最终以113.2点收盘,较前一交易日上涨0.02点。银行间国债指数当日冲高回落,收盘较前一交易日上涨0.36点,报1172.6点。

交易所企业债指数微幅上涨,上证企业债指数收盘为118.13点,较前一交易日收盘上涨0.08点,巨潮企业债指数收盘为117.13点,较前一交易日收盘上涨0.04点。银行间债券市场各指数品种纷纷上涨,政策性金融债指数当日涨幅最大为0.77点至1150.82点。

上海黄金交易所

Table with columns: Contract, Close, Change. Lists gold market prices.



WORLD 国际市场

股→票

Table with columns: Index Name, Close, Change. Lists major stock indices from Asia to the Philippines.

4月29日,亚洲各主要股指涨跌互现,日本因假日休市。

韩国KOSPI指数下跌11.66点,报1811.51点。造船股领军杀跌,现代重工重挫5.59%,因投资者对于汇率避险亏损感到忧心,汇率避险损失为现代重工第一季度净利润低于市场预期的主因。三星重工工业下跌2.55%。主要出口股下跌,因受美国经济疑虑打压。三星电子下跌0.84%。部分科技股拉升,LG电子上涨0.99%,再创历史新高。LG电讯上扬2.07%,该公司公布第一季度净利润增长15%。

澳大利亚证交所综合指数上涨2.3点,报5672.6点。油价和金价走软打压资源类股。力拓下跌1.6%,Woodside Petroleum下挫2.1%,Newcrest Mining重挫5.2%。由于投资者对金融业的信心改善,推动金融类股上涨,Westpac Banking上涨1.5%,澳洲国民银行及澳洲联邦银行均小涨0.2%。

欧洲、非洲、中东主要股票市场

Table with columns: Index Name, Latest, Change, Previous Close. Lists major stock indices from Europe to the Middle East.

4月29日,欧洲各主要股指涨跌互现。

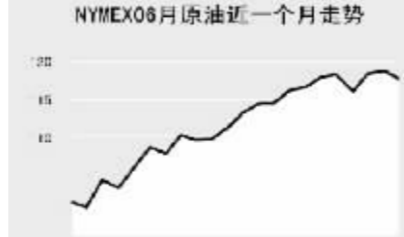
截至发稿时间,英国富时100指数涨12.5点,最新报6102.9点,英国石油、荷兰皇家壳牌领涨;德国DAX30指数跌26.75点,最新报6898.58点,西门子、戴姆勒克萊斯勒走低拖累指数下跌;法国CAC40指数跌18.58点,最新报4994.17点,苏伊士、ARCELORMITTAL领跌指数。

美洲主要股票市场

Table with columns: Index Name, Latest, Change, Previous Close. Lists major stock indices from Canada to Brazil.

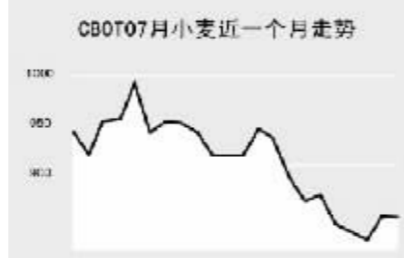
商品→期货

Table with columns: Contract, Unit, Latest Price, Change. Lists energy market prices.



农产品市场

Table with columns: Contract, Unit, Latest Price, Change. Lists agricultural commodity prices.

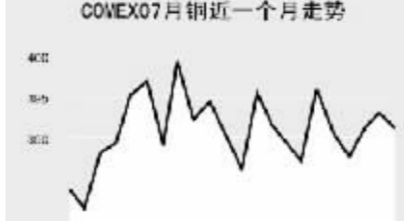


金属市场

Table with columns: Contract, Unit, Latest Price, Change. Lists metal market prices.



COMEX07月铜近一个月走势



4月29日纽约原油期货价格大幅下跌,截至发稿时间纽约6月原油报116.64美元,跌2.19美元;布伦特6月原油报114.69美元,跌2.2美元;有色金属方面,截至发稿时间各品种主力合约全线下跌,COMEX黄金下跌13.9美元,报881.6美元;此外,CBOT农产品市场截至发稿时间各品种主力合约涨跌互现。

外→汇

主要货币汇率

Table with columns: Currency, Value, Change. Lists major currency exchange rates.

Table with columns: Currency, Value, Change. Lists additional currency exchange rates.

利率→债券

主要货币同业拆借利率

Table with columns: Instrument, Rate(%), Change. Lists interbank market interest rates.

政府债券收益率

主要货币同业拆借利率

Table with columns: Instrument, Rate(%), Change. Lists government bond yields.

政府债券收益率

Table with columns: Instrument, Rate(%), Change. Lists government bond yields.