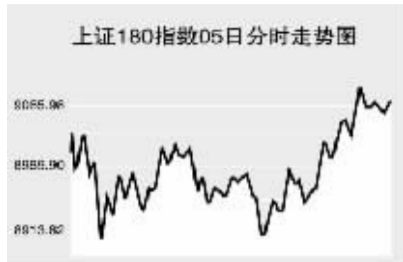


Global markets

CHINA 中国市场

上海证券交易所

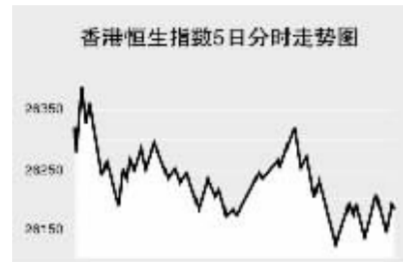


5月5日, 上证综指全天收报3761.01点, 上涨1.84%, 沪市股票当日共成交1475.67亿元。

上证综指早盘承接节前涨势大幅高开于3739.8点, 随后指数在前收盘点位上方窄幅震荡, 最低至3696.7点, 尾盘指数发力稳步走高, 最高至3768.22点, 全天收报3761.01点, 上涨67.9点。

商、银行、商业连锁板块走势较弱, 宏源证券跌1.31%, 国元证券跌3.63%, 陕西国投A跌0.11%, 宁波银行跌0.13%, 武汉中百跌0.06%, 广州友谊跌0.03%。

香港交易所



5月5日, 香港恒生指数收盘下跌0.22%, 报26183.95点, 全天成交740亿港元。

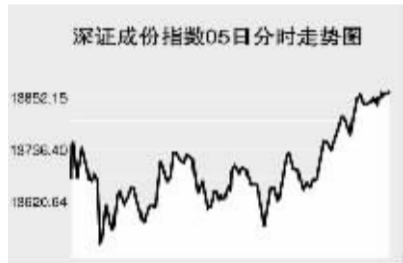
恒生指数早盘小幅高开于26321.6点, 短暂上冲至全天最高26387.4点, 随后指数快速回落, 此后维持窄幅震荡整理, 午后出现快速下跌, 最低至26118.6点, 全天收报26183.95点, 下跌57.07点。

香港股市收低, 利丰领跌, 长江实业攀升。利丰大跌6.8%, 报31.10港元, 因市场认为该股近期升势过大。

地产股逆势上涨, 长江实业和新鸿基地产分别收升1.8%和1.3%, 分别报126.77港元和142.3港元。阿里巴巴下跌5.9%, 此前微软放弃收购雅虎, 而后者是阿里巴巴的主要股东。

Table with columns: 指数名称, 收盘, 涨跌. Lists various market indices like 沪深300, 上证综合, 上证180, etc.

深圳证券交易所



5月5日, 深证成份指数全天收报13860.78点, 上涨2.64%, 深市股票当日共成交645.07亿元。

深成指早盘大幅高开于13673.59点, 随后在前收盘点位上方震荡整理, 最低至13533.23点, 午后指数稳步走高, 收报全天最高13860.78点, 上涨355.89点。

WORLD 国际市场

股 票

Table titled '亚太地区主要股票市场' with columns: 指数名称, 收盘, 涨跌. Lists indices like 东京证交所, 韩国 KOSPI, etc.

5月5日, 亚洲各主要股指纷纷上扬, 日本、韩国、泰国因假日休市。

澳大利亚证交所综合指数上涨37.3点, 报5797.7点。资源股上涨支撑大盘收高, 美国经济疑虑暂缓令人气改善。

新加坡富时海峡时报指数上涨11.94点, 报3248.04点。银行股领涨, 星展银行上涨0.8%, 大华银行上涨0.3%。

欧洲、非洲、中东主要股票市场

Table with columns: 指数名称, 最新, 涨跌, 前日收盘. Lists indices like 摩根士丹利欧洲, 英国富时100, etc.

5月5日, 欧洲各主要股指小幅调整, 英国因假日休市。截至发稿时间, 摩根士丹利泛欧洲指数跌4.25点, 最新报1103.71点。

美洲主要股票市场

Table with columns: 指数名称, 最新, 涨跌, 前日收盘. Lists indices like 道琼斯工业, 标普500, etc.

上海期货交易所

Table with columns: 主力合约, 收盘价(元), 涨跌(元), 持仓量(手). Lists commodities like 铝, 黄金, 铜, etc.

5月5日, 上期所各品种主力合约纷纷下跌。

沪燃料油高开全天高位窄幅震荡整理, 收报4500元, 涨65元。沪铜低开维持低位盘整, 收报64580元, 跌860元。

大连商品交易所

Table with columns: 主力合约, 收盘价(元), 涨跌(元), 持仓量(手). Lists commodities like 豆, 玉米, 聚乙烯, etc.

5月5日, 大商所各品种主力合约纷纷上涨。

连大豆微幅低开午后震荡走高, 收报4105元, 涨51元。连玉米早盘冲高回落, 尾盘快速走低, 收报1964元。

郑州商品交易所

Table with columns: 主力合约, 收盘价(元), 涨跌(元), 持仓量(手). Lists commodities like 棉, 菜籽油, 白糖, etc.

5月5日, 郑商所各品种主力合约纷纷上涨。

郑棉当日冲高回落, 收报14235元, 涨30元。菜籽油低开午后快速走高, 此后震荡整理, 收报11468元, 涨68元。

中国外汇交易中心

Table titled '人民币汇率中间价(5月5日)' with columns: 币种, 中间价, 变动. Lists USD, HKD, JPY, EUR, GBP.

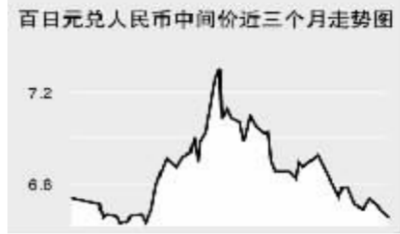
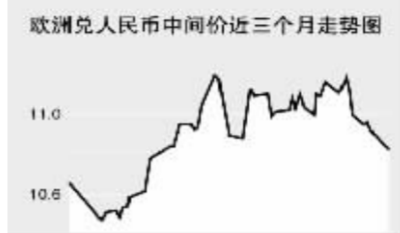



Table titled '外汇即期交易收盘价' with columns: 货币对, 询价买价, 询价卖价. Lists various currency pairs like USD/RMB, EUR/RMB, etc.

中国银行外汇牌价

Table with columns: 货币名称, 现汇买入价, 现钞买入价, 卖出价. Lists various currencies like 英镑, 港币, 美元, etc.

(本表数据截至北京时间5月5日17:45)

银行间市场:拆借、回购

Table titled '上海银行间同业拆放利率(5月5日)' with columns: 期限, Shibor(%), 涨跌(BP). Lists various maturities from O/N to 1Y.

Table titled '银行间回购定盘利率' with columns: 品种, 期限, 利率(%). Lists FR001, FR007.

Table titled '银行间信用拆借行情' with columns: 品种, 加权利率(%), 升降(基点), 成交量(亿元), 增减(亿元). Lists various interbank lending rates.

Table titled '银行间质押式回购行情' with columns: 品种, 加权利率(%), 升降(基点), 成交金额(亿元), 增减(亿元). Lists various interbank repurchase rates.

Table titled '银行间买断式回购行情' with columns: 品种, 加权利率(%), 升降(基点), 成交金额(亿元), 增减(亿元). Lists various interbank buy-out repurchase rates.

上海黄金交易所

Table with columns: 合约, 收盘价(元), 涨跌(元). Lists gold contracts like 金9995, 金9999, etc.

5月5日上海银行间同业拆放利率(shibor)各品种利率涨跌互现, 其中, 一周品种利率上调14.51个基点至2.9475%。

全国银行间同业拆借市场全天成交878.13亿元, 较前一交易日增加290.33亿元, 加权平均利率水平为2.5478%, 上调4.92个基点。

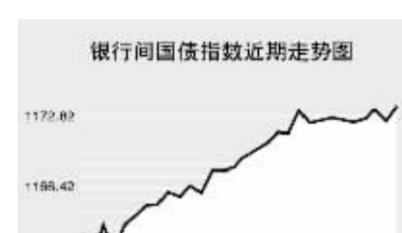
全国银行间质押式回购市场全天成交2418.3911亿元, 较前一交易日增加1347.7677亿元, 加权平均利率水平为2.597%, 上调15.69个基点。

全国银行间买断式回购市场全天成交44.85亿元, 较前一交易日增加36.65亿元, 加权平均利率水平为2.965%, 上调89.38个基点。

债券市场

Table titled '证券交易所债券指数行情' with columns: 名称, 收盘点位, 涨跌. Lists 上证国债, 上证企业债, etc.

Table titled '银行间市场债券指数行情' with columns: 名称, 收盘点位, 涨跌. Lists 国债指数, 政策性金融债, etc.



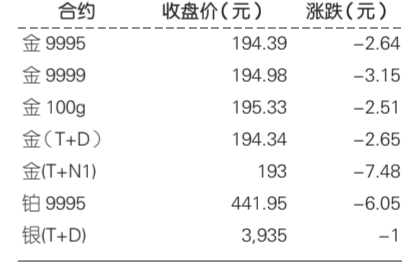
上海黄金交易所

5月5日交易所国债指数和企业债指数收盘上涨。银行间债市各指数品种全线上涨。

上证国债指数以113.24点开盘, 最高至113.47点, 最低至113.19点, 最终以113.47点收盘, 较前一交易日上涨0.28点。

交易所企业债指数微幅上涨, 较前一交易日收盘上涨0.08点, 巨潮企业债指数收盘为117.21点, 较前一交易日收盘上涨0.07点。

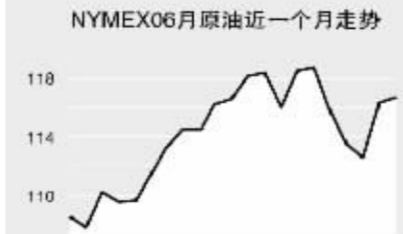
银行间债券市场各指数品种全线上涨, 新债指数当日涨幅最大为3.15点至1219.89点。



商品 期货


能源市场

Table with columns: 合约, 单位, 最新价, 涨跌. Lists energy commodities like NYMEX原油, NYMEX取暖油, etc.



农产品市场

Table with columns: 合约, 单位, 最新价, 涨跌. Lists agricultural products like CBOT大豆, CBOT玉米, etc.

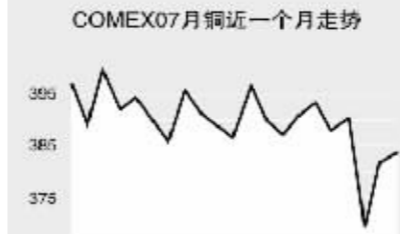


金属市场

Table with columns: 合约, 单位, 最新价, 涨跌. Lists metal commodities like COMEX黄金, COMEX银, etc.



COMEX 07月铜近一个月走势



5月5日纽约原油期货价格大幅上涨, 截至发稿时间纽约6月原油报118.59美元, 涨2.27美元。

外 汇

主要货币汇率

Table with columns: 币种, 1美元价值, 1欧元价值, 涨跌. Lists various currencies like 欧元, 英镑, 日元, etc.

Table with columns: 币种, 1美元价值, 1欧元价值, 涨跌. Lists various currencies like 新加坡元, 港币, etc.

Table with columns: 币种, 1美元价值, 1欧元价值, 涨跌. Lists various currencies like 俄罗斯卢布, 波兰兹罗提, etc.

(本表数据截至北京时间5月5日21:00)

利率 债券

主要货币同业拆借利率

Table with columns: 货币, 隔夜利率, 1周利率, 2周利率, 3个月利率, 6个月利率, 12个月利率. Lists interest rates for USD, GBP, EUR, JPY.

Table with columns: 货币, 隔夜利率, 1周利率, 2周利率, 3个月利率, 6个月利率, 12个月利率. Lists interest rates for USD, GBP, EUR, JPY.

政府债券收益率

Table with columns: 品种, 收益率(%). Lists government bonds for USA, UK, France, Germany, etc.

(本表数据截至北京时间5月2日 0:00)

Table with columns: 品种, 收益率(%). Lists government bonds for USA, UK, France, Germany, etc.

(本表数据截至北京时间5月5日 21:00)