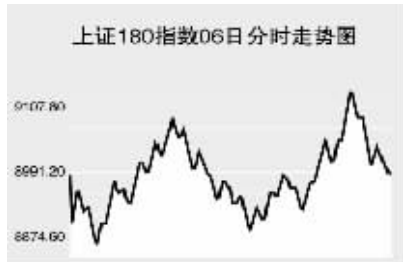


Global markets

CHINA 中国市场

上海证券交易所

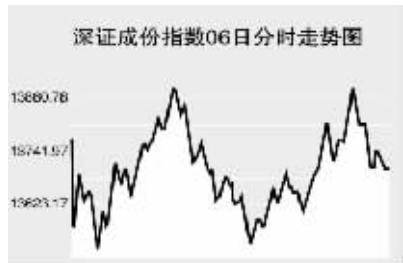


5月6日,上证综指全天收报3733.5点,下跌0.73%,沪市股票当日共成交1483.01亿元。

上证综指早盘小幅低开于3735.85点,随后震荡下行,最低至3680.99点,此后开始反弹并回补当日跳空缺口,午后指数在前收盘点位附近震荡盘整,最高至3786.02点,全天收报3733.5点,下跌27.51点。沪市股票当日共成交1483.01亿元,成交金额较前一交易日略有放大,沪市个股涨少跌多。券商、黄金、煤炭、建材板块逆市上扬,海通证券涨停,国金证券涨5.34%,中金黄金涨6.79%,山东黄金涨6.5%,潞安环能涨5.1%,国阳新能涨3.72%,海螺水泥涨3.12%,国通管业涨5.11%。航空运输、房地产、银行板块领涨,海南航空跌5.45%,南方航空跌5.32%,华发股份跌4.18%,陆家嘴跌2.85%,浦发银行跌3.09%,交通银行跌3.16%。当日成交活跃个股方面,中信证券涨1.72%,报40.82元;紫金矿业跌0.95%,报11.45元;中国铁建涨3.43%,报12.67元;中国联通涨0.54%,报9.39元;中国石油涨0.99%,报18.35元。

上证B股指数全天收报262.86点,下跌1.33%。上证基金指数全天收报4715.25点,下跌1.07%。

深圳证券交易所



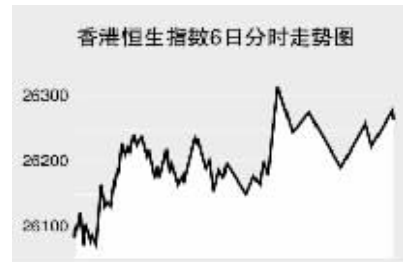
5月6日,深证成份指数全天收报13702.55点,下跌1.14%,深市股票当日共成交619.4亿元。

深成指早盘大幅低开于13769.26点,随后震荡走低,最低至13518.85点,此后指数开始反弹并回补当日跳空缺口,最高至13881.17点,全天收报13702.55点,下跌158.22点。深市股票当日共成交619.4亿元,成交金额较前一交易日略有萎缩,深市个股涨跌互现。券商、医药、农业、电力板块逆市走强,长江证券涨停,宏源证券涨3.77%,仁和药业涨5.96%,中汇医药涨3.99%,隆平高科涨2.43%,双汇发展涨2.35%,粤电力A涨4.81%,长源电力涨4.69%。汽

车制造、有色金属、房地产板块领涨,一汽夏利跌5.03%,一汽轿车跌4.65%,锡业股份跌4.31%,中金岭南跌3.12%,万科A跌3.02%,中粮地产跌3.01%。当日成交活跃个股方面,万科A跌3.02%,报24.4元;长江证券涨停,报29.9元;吉林敖东涨2.27%,报47.3元;五粮液跌2.62%,报27.84元;隆平高科涨2.43%,报32.48元。

中小板指数收报4679.22点,下跌0.72%。深证B指全天收报574.59点,下跌0.68%。深证基金指数收报4713.98点,下跌1.13%。

香港交易所



5月6日,香港恒生指数收盘上涨0.3%,报26262.13点,全天成交697亿港元。恒生国企指数收盘上涨0.18%,报14651.29点。

恒生指数早盘小幅低开于26084.6点,短暂下探至全天最低26072.6点,随后震荡走高并回补当日跳空缺口,最高至26315点,全天收报26262.13点,上涨78.18点。恒生国企指数全天收报14651.29点,上涨26.01点。

石油和煤炭生产商的上涨抵消了炼油商和航空公司的下跌。中海油领涨原材料类股上扬,因纽约原油期货达到创纪录的每桶120.68美元。中国石化和国泰航空下跌,因担心燃油成本上升将导致盈利下降。中海油上涨3%至13.9港元,高盛提高中海油股价预估10%至16.5港元。中信资源上涨6.6%至3.9港元。中国石化下跌2.2%至8.52港元。国泰航空下跌1.3%至16.84港元。中国国航下跌3.2%至6.33港元。中国铝业上涨2.1%至13.62港元,创七个交易日以来的最大涨幅。中国铝业计划在秘鲁对一个铜矿投资21.6亿美元,超过计划的15亿美元。玖龙纸业上涨9.2%至9.94港元,创一个月来的最大涨幅。公司称计划收购越南一家造纸厂。

石油和煤炭生产商的上涨抵消了炼油商和航空公司的下跌。中海油领涨原材料类股上扬,因纽约原油期货达到创纪录的每桶120.68美元。中国石化和国泰航空下跌,因担心燃油成本上升将导致盈利下降。中海油上涨3%至13.9港元,高盛提高中海油股价预估10%至16.5港元。中信资源上涨6.6%至3.9港元。中国石化下跌2.2%至8.52港元。国泰航空下跌1.3%至16.84港元。中国国航下跌3.2%至6.33港元。中国铝业上涨2.1%至13.62港元,创七个交易日以来的最大涨幅。中国铝业计划在秘鲁对一个铜矿投资21.6亿美元,超过计划的15亿美元。玖龙纸业上涨9.2%至9.94港元,创一个月来的最大涨幅。公司称计划收购越南一家造纸厂。

Table with columns: 指数名称, 收盘, 涨跌. Lists various indices like 沪深300, 上证综合指数, etc.

Table with columns: 指数名称, 收盘, 涨跌. Lists various indices like 沪深300, 上证综合指数, etc.

上海期货交易所

Table with columns: 主力合约, 收盘价(元), 涨跌(元), 持仓量(手). Lists commodities like 铝, 黄金, 铜, etc.

5月6日,上期所各品种主力合约全线上涨。

沪燃料油高开后全天高位窄幅震荡整理,收报4592元,涨97元。沪铜高开低走,收报64900元,涨300元。沪铝尾盘震荡走高,收报18905元,涨75元。沪锌盘中探低,尾盘收高,收报18145元,涨145元。期金高开,收报18145元,涨145元。期金高开,收报18145元,涨145元。期金高开,收报18145元,涨145元。

大连商品交易所

Table with columns: 主力合约, 收盘价(元), 涨跌(元), 持仓量(手). Lists commodities like 豆, 玉米, 聚乙稀, etc.

5月6日,大商所各品种主力合约纷纷上涨。

连大豆微幅低开,收报4173元,涨74元。连玉米全天低位窄幅震荡整理,收报1969元,微跌7元。连豆粕高开高走,收报3457元,大涨71元;连豆油低开快速走高,此后维持高位震荡,收报1098元,涨72元。棕榈油全天窄幅震荡走高,收报10298元,涨108元。聚乙烯高开低走,收报14475元,涨75元。

郑州商品交易所

Table with columns: 主力合约, 收盘价(元), 涨跌(元), 持仓量(手). Lists commodities like 棉, 菜籽, 白糖, etc.

5月6日,郑商所各品种主力合约纷纷上涨。

郑棉全天低位窄幅盘整,收报14235元,跌5元。菜籽油高开后震荡走高,此后高位震荡整理,收报11644元,涨190元。郑糖午盘突然快速放量拉升,收报3975元,大涨102元。郑麦低开高走,收报2072元,涨15元。PTA早盘高位盘整,尾盘放量快速走高,收报8106元,涨82元。

中国外汇交易中心

Table with columns: 币种, 中间价, 变动. Lists exchange rates for USD, HKD, JPY, EUR, GBP.

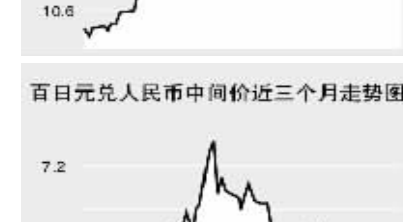
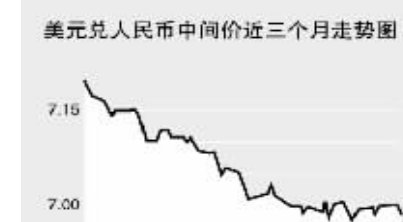


Table with columns: 货币对, 询价买价, 询价卖价. Lists various currency pairs and their rates.

Table with columns: 货币对, 竞价买价, 竞价卖价. Lists various currency pairs and their rates.

Table with columns: 货币名称, 现汇买入价, 现钞买入价, 卖出价. Lists bank selling rates for various currencies.

Table with columns: 合约, 单位, 最新价, 涨跌. Lists metal prices for COMEX Gold, Silver, etc.

Table with columns: 品种, 加权利率(%), 升降(基点), 成交金额(亿元), 增减(亿元). Lists interbank market data.

(本表数据截至北京时间5月6日17:45)

银行间市场:拆借、回购

Table with columns: 期限, Shibor(%), 涨跌(BP). Lists interbank market rates for various terms.

Table with columns: 品种, 期限, 利率(%). Lists interbank market data for FR001, FR007.

Table with columns: 品种, 加权利率(%), 升降(基点), 成交金额(亿元), 增减(亿元). Lists interbank market data for various terms.

Table with columns: 品种, 加权利率(%), 升降(基点), 成交金额(亿元), 增减(亿元). Lists interbank market data for various terms.

Table with columns: 品种, 加权利率(%), 升降(基点), 成交金额(亿元), 增减(亿元). Lists interbank market data for various terms.

Table with columns: 品种, 加权利率(%), 升降(基点), 成交金额(亿元), 增减(亿元). Lists interbank market data for various terms.

Table with columns: 品种, 加权利率(%), 升降(基点), 成交金额(亿元), 增减(亿元). Lists interbank market data for various terms.

Table with columns: 品种, 加权利率(%), 升降(基点), 成交金额(亿元), 增减(亿元). Lists interbank market data for various terms.

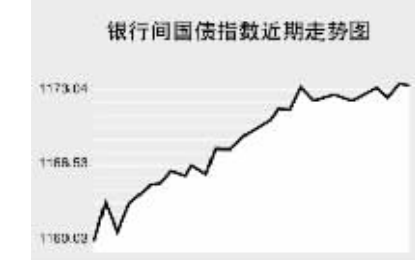
5月6日上海银行间同业拆放利率(shibor)各品种利率纷纷上调,其中,两周品种利率上调12.57个基点至3.28%。全国银行间同业拆借市场全天成交679.176亿元,较前一交易日减少198.954亿元,加权平均利率水平为2.7999%,上调25.21个基点。全国银行间质押式回购市场全天成交2665.102亿元,较前一交易日增加246.7109亿元,加权平均利率水平为2.7434%,上调14.64个基点;买断式回购全天成交75.06亿元,较前一交易日增加30.21亿元,加权平均利率水平为3.1777%,上调21.27个基点。

债券市场

Table with columns: 名称, 收盘点位, 涨跌. Lists bond market data for various indices.

Table with columns: 名称, 收盘点位, 涨跌. Lists bond market data for various indices.

Table with columns: 名称, 收盘点位, 涨跌. Lists bond market data for various indices.



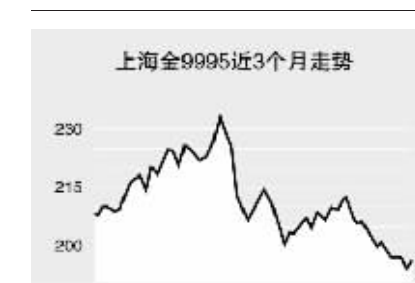
5月6日交易所国债指数微幅上涨,企债指数涨跌互现。银行间债市各指数品种纷纷下跌。

上证国债指数以113.48点开盘,最高至113.5点,最低至113.44点,最终以113.47点收盘,较前一交易日上涨0.01点。银行间国债指数当日冲高回落,收盘较前一交易日下跌0.11点,报1173.5点。

交易所企业债指数涨跌互现,上证企债指数收盘为118.12点,较前一交易日收盘下跌0.01点,巨潮企债指数收盘为117.3点,较前一交易日收盘上涨0.08点。银行间债券市场各指数品种纷纷下跌,政策性金融债指数当日跌幅最大为2.35点至1150.54点。

上海黄金交易所

Table with columns: 合约, 收盘价(元), 涨跌(元). Lists gold market data for various contracts.



WORLD 国际市场

股→票

亚太地区主要股票市场

Table with columns: 指数名称, 收盘, 涨跌. Lists major stock indices in Asia-Pacific.

5月6日,亚洲各主要股指涨跌互现,日本因假日继续休市。

韩国KOSPI指数上涨10.79点,报1859.06点。科技股与钢铁股领涨,金融股下跌。三星电子上涨1.92%,创收盘纪录新高。海力士半导体上涨1.43%,公司周一表示,4月调高电脑记忆体晶片合约价格约15%,并预期5月进一步涨价。浦项钢铁上扬3.34%,因投资大亨巴菲特表达了对浦项钢铁的信心。因其业绩低于预期,国民银行收低3.22%。新韩金融集团下跌2.72%。

澳大利亚证交所综合指数下跌19.8点,报5777.9点。澳洲央行宣布维持利率在7.25%的12年高位不变,一如市场预期。银行股下跌,澳洲国民银行下跌0.6%;Westpac Banking下跌1.5%;澳洲联邦银行下挫2.2%。创纪录的油价推高了能源类股,Woodside Petroleum劲升1.3%。

欧洲、非洲、中东主要股票市场

Table with columns: 指数名称, 最新, 涨跌, 前日收盘. Lists major stock indices in Europe, Africa, and the Middle East.

5月6日,欧洲各主要股指全线下跌。

截至发稿时间,英国富时100指数跌45.1点,最新报6170.4点,汇丰控股、葛兰素史克领跌指数;德国DAX 30指数跌57.39点,最新报6994.69点,安联保险、西门子走低拖累指数下跌;法国CAC 40指数跌39.37点,最新报5023.99点,法国兴业银行、法国巴黎银行领跌指数。

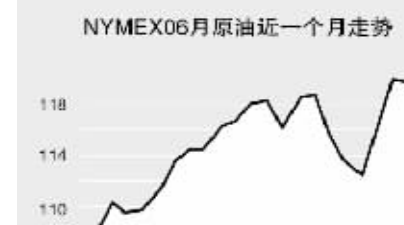
美洲主要股票市场

Table with columns: 指数名称, 最新, 涨跌, 前日收盘. Lists major stock indices in the Americas.

商品→期货

能源市场

Table with columns: 合约, 单位, 最新价, 涨跌. Lists energy market data for various commodities.



农产品市场

Table with columns: 合约, 单位, 最新价, 涨跌. Lists agricultural market data for various commodities.



金属市场

Table with columns: 合约, 单位, 最新价, 涨跌. Lists metal market data for various commodities.



5月6日纽约原油期货价格小幅上涨,截至发稿时间纽约6月原油期货120.36美元,涨0.39美元;布伦特6月原油报118.66美元,涨0.46美元;有色金属方面,截至发稿时间各品种主力合约纷纷上涨,COMEX黄金上涨1.1美元,报876.7美元;此外,CBOT农产品市场截至发稿时间各品种主力合约同样纷纷上涨。

外→汇

主要货币汇率

Table with columns: 品种, 1美元价值, 1欧元价值. Lists exchange rates for various currencies.

利率→债券

主要货币同业拆借利率

Table with columns: 品种, 美元(%), 英镑(%), 欧元(%), 日元(%). Lists interbank market rates for various currencies.

政府债券收益率

Table with columns: 品种, 收益率(%). Lists government bond yields for various countries.