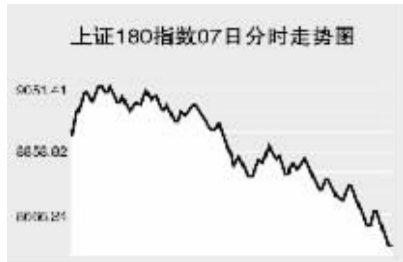


CHINA 中国市场

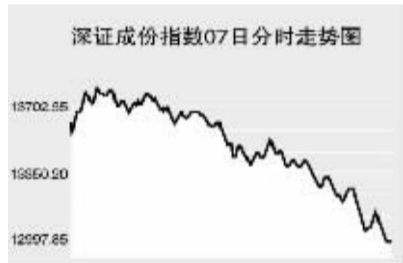
上海证券交易所



5月7日, 上证综指全天收报3579.15点, 大幅下跌4.13%, 沪市股票当日共成交1335.47亿元。

上证综指早盘小幅低开于3716.45点, 随后快速反弹, 最高至3774.07点, 午盘指数震荡回落, 尾盘加速下跌, 最低至3577.99点, 全天收报3579.15点, 下跌154.36点。

深圳证券交易所

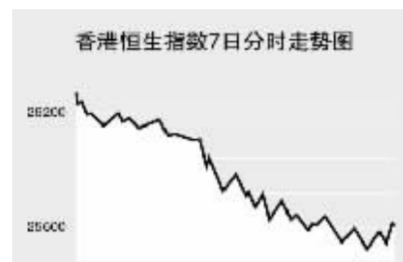


5月7日, 深证成份指数全天收报12979.19点, 大幅下跌5.28%, 深市股票当日共成交593.64亿元。

深成指早盘小幅低开于13621.17点, 随后震荡走高回补缺口, 最高至13804.9点, 此后缓慢回落, 进入午盘后指数开始加速下行, 最低至12979.19点, 全天收报12979.19点, 下跌723.37点。

酒、煤炭、航天军工板块跌幅较小, 酒鬼酒逆势涨停, 古井贡酒涨0.58%, 金牛能源涨0.27%, 西山煤电跌0.13%, 中航精机涨停, 中核科技涨3.29%。

香港交易所



5月7日, 香港恒生指数收盘下跌2.48%, 报25610.21点, 全天成交1013亿港元。

恒生指数早盘小幅高开于26378点, 这一点也成为全天最高点, 随后指数震荡下跌, 盘中几乎没有较有力反弹, 最低至25471.2点, 全天收报25610.21点, 下跌651.92点。

大连商品交易所

Table with columns: 主力合约, 收盘价(元), 涨跌(元), 持仓量(手). Lists prices for commodities like soybeans, corn, and cotton.

Table with columns: 指数名称, 收盘, 涨跌. Lists various market indices and their performance.

上海期货交易所

Table with columns: 主力合约, 收盘价(元), 涨跌(元), 持仓量(手). Lists prices for metals like aluminum, copper, and zinc.

5月7日, 上期所各品种主力合约涨跌互现。沪燃料油高开全天高位窄幅震荡盘整, 收报4616元, 涨25元。

郑州商品交易所

Table with columns: 主力合约, 收盘价(元), 涨跌(元), 持仓量(手). Lists prices for commodities like cotton, soybeans, and wheat.

5月7日, 大商所各品种主力合约纷纷下跌。连大豆微幅高开冲高回落, 收报4146元, 微涨1元。

中国外汇交易中心

Table with columns: 人民币, 中间价, 变动. Lists exchange rates for USD, HKD, JPY, EUR, and GBP.

中国外汇交易中心

Table with columns: 货币对, 询价买价, 询价卖价. Lists interbank rates for various currencies.

中国外汇交易中心

Table with columns: 货币名称, 现汇买入价, 现钞买入价, 卖出价. Lists bank selling rates for various currencies.

中国外汇交易中心

Table with columns: 合约, 单位, 最新价, 涨跌. Lists prices for gold and silver futures.

中国外汇交易中心

Table with columns: 合约, 单位, 最新价, 涨跌. Lists prices for agricultural products like soybeans and wheat.

中国外汇交易中心

Table with columns: 人民币, 中间价, 变动. Lists exchange rates for USD, HKD, JPY, EUR, and GBP.

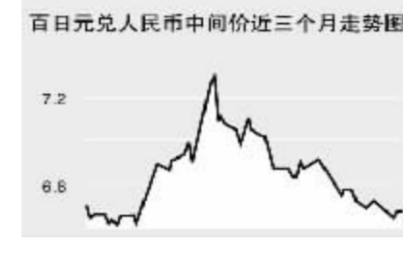
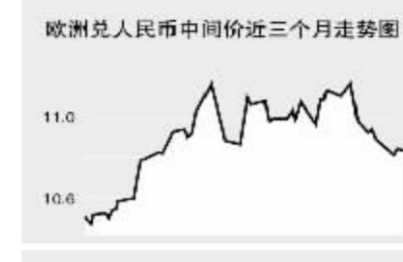
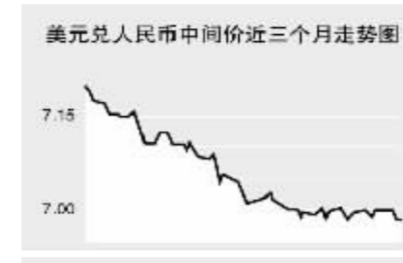


Table with columns: 货币对, 询价买价, 询价卖价. Lists interbank rates for various currencies.

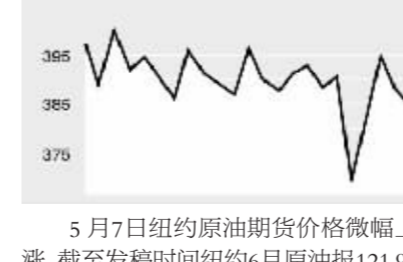
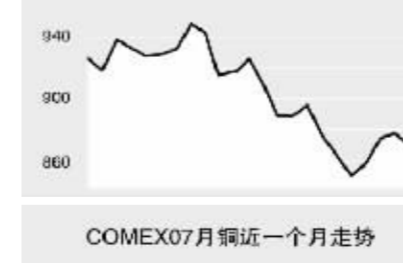
Table with columns: 货币对, 询价买价, 询价卖价. Lists interbank rates for various currencies.

Table with columns: 货币名称, 现汇买入价, 现钞买入价, 卖出价. Lists bank selling rates for various currencies.

Table with columns: 货币名称, 现汇买入价, 现钞买入价, 卖出价. Lists bank selling rates for various currencies.

金属市场

Table with columns: 合约, 单位, 最新价, 涨跌. Lists prices for gold and silver.



5月7日纽约原油期货价格微幅上涨, 截至发稿时间纽约6月原油期货报121.92美元, 涨0.06美元。

银行间市场:拆借、回购

Table with columns: 期限, Shibor(%), 涨跌(BP). Lists interbank rates for various terms.

Table with columns: 品种, 期限, 利率(%). Lists repo rates for various terms.

Table with columns: 品种, 加权利率(%), 升降(基点), 成交量(亿元), 增减(亿元). Lists repo rates with volume and change.

Table with columns: 品种, 加权利率(%), 升降(基点), 成交金额(亿元), 增减(亿元). Lists repo rates with volume and change.

Table with columns: 品种, 加权利率(%), 升降(基点), 成交金额(亿元), 增减(亿元). Lists repo rates with volume and change.

Table with columns: 品种, 加权利率(%), 升降(基点), 成交金额(亿元), 增减(亿元). Lists repo rates with volume and change.

5月7日上海银行间同业拆放利率(shibor)各品种利率全线上调, 其中, 一周品种利率上调8.13个基点至3.0324%。

全国银行间同业拆借市场全天成交679.13亿元, 较前一交易日减少0.046亿元, 加权平均利率水平为2.5865%, 下调21.34个基点。

外 汇

Table with columns: 品种, 1美元价值, 1欧元价值. Lists exchange rates for USD and EUR.

Table with columns: 品种, 1美元价值, 1欧元价值. Lists exchange rates for USD and EUR.

Table with columns: 品种, 1美元价值, 1欧元价值. Lists exchange rates for USD and EUR.

Table with columns: 品种, 1美元价值, 1欧元价值. Lists exchange rates for USD and EUR.

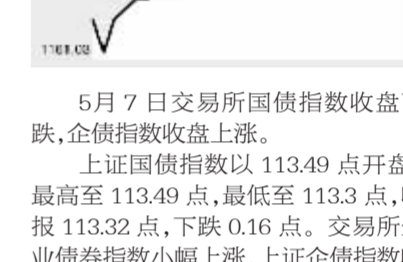
债券市场

Table with columns: 名称, 收盘点位, 涨跌. Lists bond indices and their performance.

Table with columns: 名称, 收盘点位, 涨跌. Lists bond indices and their performance.

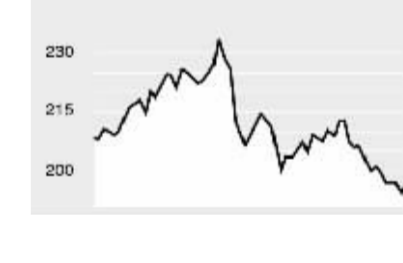
Table with columns: 名称, 收盘点位, 涨跌. Lists bond indices and their performance.

Table with columns: 名称, 收盘点位, 涨跌. Lists bond indices and their performance.



5月7日交易所国债指数收盘下跌, 企债指数收盘上涨。上证国债指数以113.49点开盘, 最高至113.49点, 最低至113.3点, 收报113.32点, 下跌0.16点。

Table with columns: 合约, 收盘价(元), 涨跌(元). Lists gold prices and their performance.



WORLD 国际市场

股 票

Table with columns: 指数名称, 收盘, 涨跌. Lists Asian stock indices.

Table with columns: 指数名称, 收盘, 涨跌. Lists Asian stock indices.

5月7日, 亚洲各主要股指涨跌互现。日经225指数上涨53.22点, 报14102.48点, 创四个月收盘高位。

韩国KOSPI指数下跌5.05点, 报1854.01点。营建股受压下跌, 现代建设下挫2.87%, 大宇营造跌3.31%。

澳大利亚证交所综合指数下跌20.1点, 报5757.8点。金融类股领跌, 澳大利亚联邦银行跌3.1%, 圣乔治银行跌3.5%。

欧洲、非洲、中东主要股票市场

Table with columns: 指数名称, 最新, 涨跌, 前日收盘. Lists European and African stock indices.

Table with columns: 指数名称, 最新, 涨跌, 前日收盘. Lists European and African stock indices.

5月7日, 欧洲各主要股指全线上涨。截至发稿时间, 英国富时100指数涨44.1点, 最新报6259.3点。

美国道琼斯工业指数收报13011.06, 下跌9.77点, 报13020.83点。

巴西圣保罗综合指数收报70347.50, 下跌152.23点, 报70195.27点。

商 品 期 货

Table with columns: 合约, 单位, 最新价, 涨跌. Lists commodity futures prices.

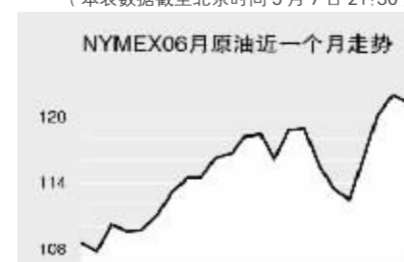


Table with columns: 合约, 单位, 最新价, 涨跌. Lists commodity futures prices.



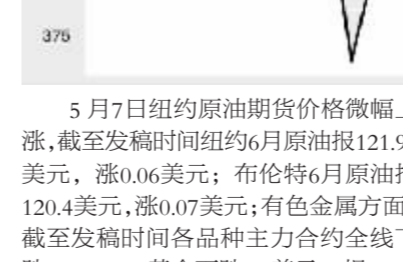
5月7日, 农产品市场全线上涨。CBOT大豆07合约收报1288.6, 涨2.6点。

金 属 市 场

Table with columns: 合约, 单位, 最新价, 涨跌. Lists metal prices.



Table with columns: 合约, 单位, 最新价, 涨跌. Lists metal prices.



5月7日, 金属市场全线上涨。COMEX黄金06合约收报871.4, 涨0.06美元。

外 汇

Table with columns: 品种, 1美元价值, 1欧元价值. Lists exchange rates.

Table with columns: 品种, 1美元价值, 1欧元价值. Lists exchange rates.

Table with columns: 品种, 1美元价值, 1欧元价值. Lists exchange rates.

Table with columns: 品种, 1美元价值, 1欧元价值. Lists exchange rates.

Table with columns: 品种, 1美元价值, 1欧元价值. Lists exchange rates.

利 率 债 券

Table with columns: 品种, 利率(%). Lists interest rates for various bonds.

Table with columns: 品种, 利率(%). Lists interest rates for various bonds.

Table with columns: 品种, 利率(%). Lists interest rates for various bonds.

Table with columns: 品种, 利率(%). Lists interest rates for various bonds.

Table with columns: 品种, 利率(%). Lists interest rates for various bonds.