债券指数(5月8日)

中国债券总指数	上证国债指数	银行间债券总指数	上证企债指数
117.115	113.220	118.138	118.130
-0.40%	-0.09%	-0.42%	-0.01%

全债指数行情(5月8日)

指数名称	指数值	指数涨跌幅(%)	成交量(万元)	修正久期	到期收益率(%)
中证全债	115.49	-0.05	2376476.51	6.23	4.323
中证3债	116.90	0.01	1202057.89	1.73	3.825
中证7债	115.24	-0.13	695881.32	4.17	4.277
中证10债	112.28	0.02	466392.90	7.22	4.680
中证10+债	110.91	-0.05	12144.40	10.70	4.410
中证国债	115.31	-0.07	1097889.70	6.73	4.064
中证金融债	116.36	-0.01	1081000.00	4.94	4.503
中证企业债	117.74	0.02	197586.81	6.75	5.513

上海银行间同业拆放利率(5月8日)

期限	Shibor(%)	涨跌(BP)	期限	Shibor(%)	涨跌(BP)
O/N	2.356	▲0.88	3M	4.493	▲0.09
1W	3.0113	▼2.11	6M	4.5859	▲0.02
2W	3.3494	▲2.26	9M	4.6433	▼0.08
1M	3.4933	▲2.20	1Y	4.7041	▼0.01

人民币汇率中间价

5月8日	1美元	1欧元	100日元	1港币
	7.0010	10.7441	6.6788	0.89826

交易所债券收益率(5月8日)

代码	名称	最新收益率	收益率涨跌值	剩余年限
国债				
009908	99国债(8)	3.54%	0.05%	1.378
010004	20国债(4)	3.49%	0.02%	2.041
010107	21国债(7)	4.29%	0.03%	13.23
010110	21国债(10)	3.93%	0.00%	3.284
010112	21国债(12)	3.94%	0.02%	3.479
010115	21国债(15)	3.02%	-0.03%	0.614
010203	02国债(3)	4.05%	0.01%	3.945
010210	02国债(10)	3.50%	0.02%	1.274
010213	02国债(13)	4.32%	0.01%	9.37
010215	02国债(15)	3.58%	0.06%	1.581
010301	03国债(1)	3.65%	0.01%	1.786
010303	03国债(3)	4.37%	0.02%	14.942
010307	03国债(7)	3.87%	0.01%	2.285
010308	03国债(8)	4.07%	0.00%	5.362
010311	03国债(11)	3.70%	0.00%	2.534
010403	04国债(3)	3.07%	0.07%	0.951
010404	04国债(4)	3.60%	-0.01%	3.047
010407	04国债(7)	3.59%	0.00%	3.299
010408	04国债(8)	3.22%	0.01%	1.452
010410	04国债(10)	3.68%	0.00%	3.551
010501	05国债(1)	4.04%	-0.01%	6.811
010503	05国债(3)	3.64%	-0.01%	1.967
010504	05国债(4)	4.16%	0.00%	17.019
010505	05国债(5)	3.93%	0.24%	4.047
010508	05国债(8)	1.60%	-0.30%	0.271
010511	05国债(11)	3.97%	0.00%	2.452
010512	05国债(12)	4.42%	-0.01%	12.523
010709	07国债(09)	2.81%	-0.09%	0.101
企业债				
120101	01中移动	6.07%	-0.03%	3.112
120102	01三峡债	5.66%	-0.03%	8.504
120201	02三峡债	5.65%	-0.02%	14.37
120203	02中移(15)	5.75%	0.12%	9.474
120207	02苏电(7)	5.20%	0.00%	1.496
120288	02宝钢债	5.63%	0.00%	3.973
120301	03沪轨道	5.61%	-0.04%	9.786
120302	03苏四建	5.77%	-0.23%	5.195
120303	03三峡债	5.44%	-0.01%	25.233
120304	03电网(1)	5.73%	0.00%	5.649
120306	03中电投	5.63%	-0.01%	10.526
120307	03浦发债	5.72%	-0.15%	4.685
120308	03沪杭甬债	5.72%	0.00%	4.715
120309	03苏交通	5.69%	-0.02%	5.64
120310	03网通(1)	5.81%	0.07%	5.575
120482	04通用债	5.97%	0.02%	5.896
120483	04中石化	5.56%	-0.01%	5.8
120485	04国电(1)	5.64%	-0.04%	6.375
120502	05苏四建债	5.76%	0.11%	7.03
120505	05华电债	5.78%	0.22%	7.145
120506	05大唐债	5.41%	0.06%	11.975
120516	05中电投债	5.56%	-0.03%	7.178
120517	05京能(1)	5.47%	0.02%	2.162
120522	05铁道债	5.24%	-0.16%	7.279
120523	05世博债	5.92%	0.21%	4.641
120601	06大唐债	5.42%	0.06%	12.778
120602	06冀建投	5.35%	-0.02%	17.888
120603	06航大债	5.21%	0.12%	12.945
120604	06国网(1)	5.85%	0.00%	8.058
120605	06三峡债	5.34%	0.00%	18.008
120801	08马钢债	5.81%	0.00%	9.518
126002	06中化债	6.38%	0.00%	4.567
126003	07云化债	6.32%	0.01%	4.726
126005	07马钢债	5.79%	0.07%	3.879
126006	07张高债	5.90%	-0.01%	5.422
126007	07日照债	5.82%	-0.03%	5.556
126008	08上汽债	5.85%	0.01%	5.616
126009	08赣粤债	5.85%	-0.02%	5.723
126010	08中远债	6.34%	0.03%	5.726
126011	08石化债	5.66%	0.02%	5.789
126012	08上港债	5.72%	0.03%	5.899
126013	08青啤债	6.31%	0.04%	5.901
129902	98中铁(3)	5.22%	-0.02%	1.433
129903	99三峡债	5.92%	-0.07%	2.214
111015	01三峡10	6.22%	0.04%	3.504
111016	01广核债	4.52%	0.02%	0.595
111019	02广核债	5.63%	0.00%	9.512
111024	04华电1	6.01%	0.00%	6.395
111027	03石油债	5.92%	-0.08%	5.474
111028	05神华债	5.90%	0.16%	3.707
111036	07中关村	6.07%	0.03%	2.633
111037	08昆建债	6.16%	-0.01%	4.901
111038	08西基投	6.51%	0.05%	4.901
115001	招机债1	6.08%	0.06%	4.556
115002	国安债1	6.50%	0.06%	5.351
115003	中兴债1	5.39%	0.01%	4.732

银行间债券收益率(5月8日)

代码	名称	最新收益率	收益率涨跌值	剩余年限
020306	02进出06	4.68%	-0.20%	4.501
030001	03国债01	3.60%	0.00%	1.786
030011	03国债11	3.64%	0.79%	2.534
0302130	03国开13	4.00%	0.00%	5.225
040003	04国债03	3.06%	0.05%	0.951
040008	04国债08	3.20%	-0.04%	1.452
040203	04国开03	4.46%	0.00%	5.825
040211	04国开11	4.20%	-0.17%	1.178
050003	05国债03	3.60%	0.23%	1.967
0501055	05央行票据55	3.29%	0.25%	0.033
050411	05农发11	2.84%	0.00%	4.34
050901	05浦发01	2.03%	-2.03%	0.301
060213	06国开13	4.59%	0.00%	3.164
060228	06国开28	4.61%	0.00%	8.499
060307	06进出07	4.02%	0.09%	0.578
060413	06农发13	4.12%	0.00%	1.51
060416	06农发16	4.59%	0.00%	3.584
068007	06首都机场债	4.51%	-0.07%	7.781
068019	06京环债	4.63%	-0.10%	7.964
070008	07特别国债08	4.17%	0.00%	9.811
070003	07国债03	4.14%	0.00%	8.871
070005	07国债05	3.93%	0.00%	3.959
070010	07国债10	4.17%	-0.32%	9.132
070011	07国债11	3.58%	-0.01%	2.389
070017	07国债17	3.80%	0.05%	4.458
070018	07国债18	3.95%	0.00%	6.553
0701007	07央行票据07	3.30%	0.33%	1.718
0701013	07央行票据13	3.81%	-0.01%	1.759
0701016	07央行票据16	3.22%	0.00%	1.816
0701019	07央行票据19	3.59%	0.00%	1.836
0701023	07央行票据23	3.78%	-0.58%	1.855
0701029	07央行票据29	3.75%	0.00%	1.893
0701032	07央行票据32	3.86%	0.00%	1.912
0701035	07央行票据35	3.84%	0.00%	1.932
0701041	07央行票据41	3.41%	0.00%	1.97
0701044	07央行票据44	3.92%	0.00%	2.008
0701048	07央行票据48	2.25%	0.00%	2.027
0701081	07央行票据81	3.98%	-9.22%	0.233
0701085	07央行票据85	4.47%	0.02%	2.258
0701091	07央行票据91	3.53%	-7.47%	0.29
070139	07央票139	3.88%	-2.41%	0.636
070204	07国开04	4.70%	0.00%	3.948
070211	07国开11	4.86%	1.26%	4.14
070213	07国开13	3.58%	1.33%	0.175
070215	07国开15	4.14%	-0.28%	8.285
070217	07国开17	3.68%	-0.10%	0.307
070220	07国开20	4.56%	0.00%	4.425
070221	07国开21	4.54%	-0.02%	9.466
070226	07国开26	4.94%	0.23%	4.677
070227	07国开27	4.78%	0.00%	6.619
070309	07进出09	4.29%	0.84%	1.268
070310	07进出10	3.90%	0.00%	2.315
070312	07进出12	3.52%	-8.90%	0.195
070408	07农发08	4.74%	0.04%	6.123
070413	07农发13	4.62%	1.29%	2.277
070414	07农发14	4.34%	0.14%	1.296
070415	07农发15	4.33%	0.00%	2.334
070416	07农发16	4.30%	0.00%	1.422
070420	07农发20	4.43%	0.43%	2.521
070421	07农发21	4.75%	-0.41%	2.556
070801	07民生01	4.72%	0.05%	2.123
078004	07世博债1	6.03%	1.98%	8.775
078027	07三峰债	5.33%	0.00%	9.134
078036	07沪建债	5.25%	-0.77%	14.23
078058	07华通债	5.34%	0.13%	9.373
080003	08国债03	4.15%	0.02%	9.866
080004	08国债04	3.69%	-0.01%	2.924
0801004	08央行票据04	3.89%	-2.04%	0.674
0801007	08央行票据07	3.92%	-1.94%	0.693
0801013	08央行票据13	4.01%	-1.53%	0.732
0801014	08央行票据14	4.64%	0.07%	2.737
0801016	08央行票据16	4.01%	-1.22%	0.775
0801017	08央行票据17	4.55%	-0.04%	2.775
0801019	08央行票据19	4.01%	-1.13%	0.789
0801021	08央行票据21	3.33%	-18.33%	0.041
0801023	08央行票据23	4.62%	0.07%	2.811
0801025	08央行票据25	4.06%	-1.06%	0.825
0801026	08央行票据26	4.55%	0.00%	2.83
0801027	08央行票据27	5.59%	-7.17%	0.079
0801028	08央行票据28	3.97%	-0.82%	0.844
0801030	08央行票据30	3.49%	-5.25%	0.099
0801031	08央行票据31	4.06%	-0.66%	0.863
0801032	08央行票据32	4.56%	0.01%	2.868
0801033	08央行票据33	3.57%	-3.80%	0.118
0801034	08央行票据34	4.06%	-0.55%	0.882
0801035	08央行票据35	4.56%	-0.06%	2.888
0801036	08央行票据36	3.54%	-2.56%	0.137
0801037	08央行票据37	4.07%	-0.41%	0.901
0801038	08央行票据38	4.56%	-0.02%	2.915
0801039	08央行票据39	2.58%	-1.66%	0.164
0801040	08央行票据40	4.07%	-0.35%	0.921
0801043	08央行票据43	4.16%	-0.25%	0.94
0801046	08央行票据46	4.06%	-0.17%	0.959
0801047	08央行票据47	4.56%	-0.02%	2.964
0801048	08央行票据48	3.60%	-0.52%	0.214
0801049	08央行票据49	4.10%	-0.05%	0.978
0801050	08央行票据50	4.56%	0.00%	2.978
0801052	08央行票据52	4.06%	0.00%	0.997
080207	08国开07	4.68%	-0.06%	4.918
080302	08进出02	4.18%	0.00%	0.962
080402	08农发02	4.71%	0.00%	4.69
080403	08农发03	4.58%	0.23%	2.775
080405	08农发05	4.71%	0.00%	4.805
080406	08农发06	4.65%	0.01%	2.901
088008	08首基债债	6.70%	0.39%	4.901
0881010	08华电CP01	6.28%	0.00%	0.69
0881020	08通钢CP01	6.81%	0.00%	0.71
0881021	08云煤化CP01	5.13%	-1.73%	0.712
0881022	08通钢CP01	5.23%	-3.46%	0.733
0881028	08陕刺CP01	4.50%	-1.80%	0.482
0881038	08雅戈尔CP01	7.05%	0.51%	0.789
0881042	08美的CP01	6.92%	1.46%	0.8
0881045	08中冶CP01	5.87%	-0.01%	0.803
0881059	08沪机场CP02	5.98%	0.96%	0.844
0881065	08天生桥CP01	5.73%	0.01%	0.847
0881070	08华电CP02	5.42%	0.80%	0.86
0881076	08电网CP01	5.03%	0.12%	0.877
0881080	08鄂能源CP01	5.39%	0.83%	0.882
0881090	08北电CP01	5.41%	-0.80%	0.915
0881093	08沪机场CP01	5.06%	-0.53%	0.918
0881102	08杭钢建CP01	4.85%	0.01%	0.953
0881103	08美的CP02	5.46%	0.00%	0.953

注：技术指标由北方之星数码技术公司提供

交易所回购行情(5月8日)

代码	名称	最新	涨跌值	成交量(万元)
202007	RC007	2.2	0	10
204001	GC001	5.215	2.795	539870
204007	GC007	3.045	-0.635	229980
204091	GC091	4	0.2	60

银行间回购行情(5月8日)

名称	最新	涨跌值	成交量(万元)
R001	2.36	0.01	1176048
R007	3.01	-0.03	705026
R014	3.35	0	27594
R021	3.3	-0.24	32900
R1M	3.5	-0.3	36050
R1Y	4.76	0	1000
R2M	3.8	0.05	1974
R3M	4.55	0.09	2000
R6M	4.61	-0.03	2000
R9M	4.7	0	1000

债市收益率快升后昨企稳调整

⊙本报记者 秦媛娜

本周三30年期国债的发行就像导火索，引燃了债券市场收益率的大幅上行，尤其是收益率曲线长端，上行幅度达10个基点。收益率曲线是否出现了陡峭化趋势？市场人士认为，近期收益率上升更多的是技术性调整，未来温和的CPI数据等公布后，可能会给市场带来一定的利好支撑。

前日和昨日中央国债登记结算公司公布的银行间固定利率国债收益率曲线，部分证实了这一点。在前日长期国债收益率大幅上跳之后，昨日市场恢复了平静，收益率均波动平平，变化不大。

自4月下旬以来，随着股市反弹引发的部分资金撤出债市流向股市，债券收益率曲线就结束了前期的稳步下行格局，呈现窄幅震荡上升的整理趋势。本周三30年期记账式国债招标结果大大高于市场预期，由此引发了市场的强烈震动，抛盘大量涌现，长债的双边报价买盘也被频繁点击。

当日公布的收益率曲线显示，10年期国债收益率上行7.18个基点，30年期国债更是达到16个基点。相比之下，3年以下期限国债的收益率涨幅均不足5个基点，收益率曲线变得更加陡峭化。

有分析认为，在较高的通胀压力之下，长期利率上行的风险较大，过于平坦的收益率曲线会呈现陡峭化趋势。但是申银万国证券分析师屈庆表示，基本面因素并没有变化，长端收益率的大幅抬升更多的是一种短期冲击。一方面，预计4月份CPI增速会相对比较温和，央行大幅加息的可能性不大；另一方面，近期资金面的紧张更多是因为新股密集发行等因素造成的，而且回购利率相对位置并不过分高，资金面也没有出现大幅收紧。

也有银行交易员表示，收益率曲线的抬升包含着较多的资金面和技术面因素，波段的概率大于趋势。

“今年以来债市一直单边上涨，没有调整过，30年国债发行带来的市场调整也算是一次集中释放。”屈庆表示，收益率的大幅提升比较突然，市场会需要一段时间消化，但是很难说是趋势性的变化。

银行间固定利率国债收益率曲线

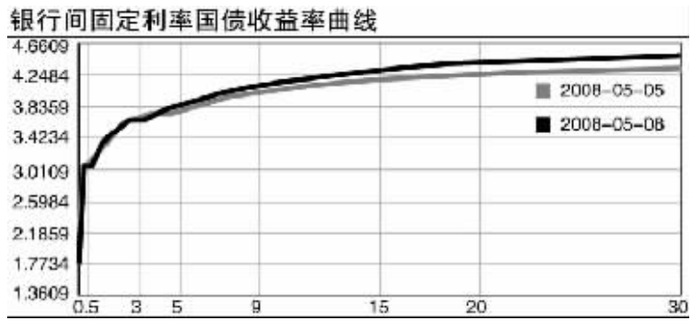

收益率曲线陡峭化趋势难言形成 张大伟 制图

■聚焦 SHIBOR 利率

Shibor利率互换如何定价

⊙兴业银行资金营运中心 叶予璋

Shibor曲线和国债曲线是央行重点打造的国内基准收益率曲线。Shibor的走势和权威性受到各方的关注，近期央行酝酿推出Shibor的小额点击成交机制激起千层浪，市场开始重新考量和审视长期限的Shibor利率。

预测未来Shibor走势，为Shibor互换定价，首先需要考察Shibor的微观特性和宏观特性，同时考虑股市的走势（关联打新收益率、债市资金、反映宏观经济，事实证明股市走势和一周Shibor的移动平均值走势大体吻合），然后根据互换市场已经有的反映微观特性的Repo曲线和反映宏观特性的Depo曲线，利用相关性进行定价。

在目前的Shibor报价机制下，3M Shibor主要反映宏观特性，整体趋势与货币政策及通胀形势一致。

反映Shibor的宏观特性的指标有：一是存贷款利率，去年3M Shibor上升163bp，而去年加息6次，存款利率累计上升162bp，两者基本一致；二是存款准备金率，相关系数高达96%，标准化回归分析显示其是目前支撑3M Shibor的最重要因素；三是通货膨胀指标（CPI），相关系数为90%，回归分析后发现Shibor报价唯一赶不上的指标就是CPI了，但也可理解为市场认为未来CPI会呈现下滑趋势，不会维持当前的水平。

反映Shibor微观特性的指标有：一是流动性指标，即1W Shibor的3个月均值，如果从事后角度来看，除了去年7月下旬到9月中旬，拆借市场都是借短钱滚好于直接借长钱，其与3M Shibor利差均值为50bp，但今年一度触及160bp，有些溢价过度；二是流动性恐慌度（流动性溢价）指标，即一周与隔夜滚动的价差及一月与一周滚动的价差（取3个月均值），两者价差均值为60-65bp。市场最乐观的时期是去年9月初，价差为-70bp，此后货币市场最惊心动魄的一幕出现了，9月和10月下旬中国神华和中石油的IPO，加上存款准备金和特别国债等因素共同作用造成货币市场资金的极度恐慌，上述指标也急速拉升，价差最高达到150bp和240bp。去年3M Shibor的两次跳升就是由微观因素促成的。

但事实上从去年11月开始，货币市场资金面基本宽松，加上今年4月新股网下发行电子化（去年年末开始有传言），使得回购利率波动减缓，流动性恐慌度减小，流动性指标基本在2.85-3.05之间波动，流动性恐慌度指标下跌至50-70bp。而3M Shibor体现刚性，仍小幅上扬，说明目前3M Shibor的微观特性被忽视。

因此，有部分市场人士预期点击成交机制将使Shibor更多趋向于微观特性，存在下跌的可能。Shibor债抛压较重，Shibor互换亦全线下挫，一年期Shibor IRS最新成交价为4.44，即预期Shibor实行小额点击成交后，3M Shibor将下滑至4.34，较目前水平下跌15bp。

个人认为，如果限定Shibor利率的双边报价的价差在60bp左右，将较好地兼顾长期性Shibor的微观和宏观特性，并符合目前中国利率市场的国情。

SHIBOR 上海银行间同业拆放利率 Shanghai Interbank Offered Rate

张大伟 制图

3MSHIBOR八连阳

⊙据新华社电

昨日，上海同业拆借利率（SHIBOR）3M品种报在4.493%，较7日上涨0.09个基点，这是3M品种利率连续第8个交易日上涨。另外，隔夜（O/N）利率报在2.3560%，较上日涨0.88个基点，是连续第10个交易日出现上涨。

近段时间，3M品种利率高估现象受到业界关注。有市场观点认为，从货币市场局部均衡来看，目前3M品种利率的确偏高，未来有较大的回落余地，合理利率应该低于1年期存款利率。数据显示，2007年以来，3M品种利率与3个月存款利率利差一直保持在110个基点左右，3M品种目前利率水平在4.5%左右，甚至高于4%的10年期国债利率。

全国银行间同业拆借中心数据显示，8日上海同业拆借利率8个品种未能延续7日全线上涨局面，出现了涨跌互现。各品种利率分别为：O/N报2.356%，1W报3.0113%，2W报3.3494%，1M报3.4933%，3M报4.4930%，6M报4.5859%，9M报4.6433%，1Y报4.7041%。

上证所固定收益证券平台成交行情(5月8日)

代码	简称	昨日收盘价(元)	昨日加权平均价(元)	当日开盘价(元)	当日最高价(元)	当日最低价(元)	当日最新价(元)	当日加权平均价(元)	当日总成交量(手)	当日总笔数	当日总金额(万元)	昨日收盘收益率	昨日加权平均收益率	当日开盘收益率	当日最高收益率	当日最低收益率	当日最新收益率	当日加权平均收益率
019711	07国债11	98.959	99.959	99.959	0.000	0.000	99.959	0.000	0	0	0	3.5400	3.5400	0	0	0	0	0
019714	07国债14	100.405	100.405	100.405	0.000	0.000	100.405	0.000	0	0	0	3.8220	3.8220	0	0	0	0	0
019716	07国债16	99.982	99.982	99.982	0.000	0.000	99.982	99.982	15000	3	2.9211	2.9213	2.9213	2.9213	0	0	2.9213	2.9241
019717	07国债17	101.374	101.374	100.460	100.460	100.460	100.460	100.460	11000	2	3.8760	3.8781	3.8781	3.8781	0	0	3.8781	3.8784
019718	07国债18	102.445	102.445	102.445	0.000	0.000	102.445	0.000	0	0	0	3.9271	3.9271	0	0	0	0	0
019720	07国债20	100.355	100.355	100.355	0.000	0.000	100.355	0.000	0	0	0	3.9998	3.9998	0	0	0	0	0
019801	08国债01	100.400	100.400	100.499	0.000	0.000	100.499	0.000	0	0	0	3.8644	3.8644	0	0	0	0	0
019802	08国债02	100.000	100.000	100.000	0.000	0.000	100.000	0.000	0	0	0	5.7660	5.7662	0	0	0	0	0
019803	08国债03	100.000	100.000	100.000	0.000	0.000	100.000	0.000	0	0	0	5.7662	5.7662	0	0	0	0	0
019804	08国债04	99.670	99.668	99.670	0.000	0.000	99.670	0.000	0	0	0	3.6767	3.6801	0	0	0	0	0
019805	08国债05	99.598	99.598	99.598	0.000	0.000	99.598	0.000	0	0	0	3.7775	3.7775	0	0	0	0	0
122080	07长电债	99.000	99.725	99.000	0.000	0.000	99.000	0.000	0	0	0	5.4726	5.3824	0	0	0	0	0
122001	07海汽债	103.250	103.260	103.250	0.000	0.000	103.250	0.000	0	0	0	5.3222	5.3224	0	0	0	0	0
122007	07华能债G1	100.000	100.000	100.000	0.000	0.000	100.000	0.000	0	0	0	5.2760	5.2760	0	0	0	0	0
122003	07华能债G2	100.000	100.000	100.000	0.000	0.000	100.000	0.000	0	0	0	5.7660	5.7662	0	0	0	0	0
122004	07华能债G3	100.000	100.000	100.000	0.000	0.000	100.000	0.000	0	0	0	5.7660	5.7662	0	0	0	0	0
122005	08铁铁债	99.8891	99.8891	99.8891	0.000	0.000	99.8891	0.000	0	0	0	5.8118	5.8118	0	0	0	0	0
122006	08金地债	100.000	100.000	100.000	0.000	0.000	100.000	0.000	0	0	0	5.7660	5.7662	0	0	0	0	0
122007	08莱钢债	100.470	101.493	100.470	0.000	0.000	100.470	0.000	0	0	0	6.4798	6.3383	0	0	0	0	0

上证所固定平台国债收益率曲线

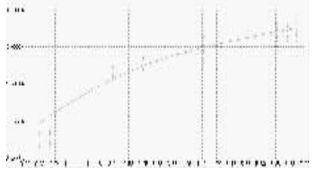

国债收益率曲线

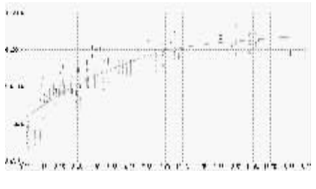

上证所固定收益证券平台确定报价行情(5月8日)

代码	简称	买入报价方(交易简称)	买入价(净价)	买入数量(手)	买入到期收益率(%)	卖出报价方(交易简称)	卖出价(净价)	卖出数量(手)	卖出到期收益率(%)
019711	07国债11	国寿资产	99.7500	5000	3.6416	国寿资产	99.8980	5000	3.5701
019711	07国债11	广发证券	99.7500	5000	3.6416	国元证券	99.9500	5000	3.5450
019711	07国债11	中银国际	99.7500	5000	3.6416	中银国际	99.9500	5000	3.5450
019711	07国债11	长江证券	99.7500	5000	3.6416	中金公司	99.9500	5000	3.5450
019711	07国债11	光大证券	99.7500	5000	3.6416	国寿资产	99.9566	5000	3.5421
019711	07国债11	广发证券	99.7500	5000	3.6416	广发证券	99.9566	5000	3.5421
019711	07国债11	中信建投	99.7450	5000	3.6441	中银国际	99.9566	5000	3.5421
019711	07国债11	国泰君安	99.7443	5000	3.6450	中银国际	99.9566	5000	3.5421
019711	07国债11	中信建投	99.7443	5000	3.6450	光大证券	99.9566	5000	3.5421
019711	07国债11					国元证券	99.9566	5000	3.5421
019714	07国债14	中金公司	99.4400	5000	4.0049	中金公司	99.9925	5000	3.9089
019714	07国债14	国寿资产	99.4400	5000	4.0049	国寿资产	99.9945	5000	3.9053
019714	07国债14	中银国际	99.4400	5000	4.0049	国寿资产	99.9945	5000	3.9053
019714	07国债14	国元证券	99.4400	5000	4.0049	长江证券	99.9945	5000	3.9053
019714	07国债14	光大证券	99.4400	5000	4.0049	广发证券	99.9945	5000	3.9053
019714	07国债14	长江证券	99.4400	5000	4.0049	中银国际	99.9947	5000	3.9049
019714	07国债14	中信建投	99.3800	5000	4.0086	中金公司	99.9947	5000	3.9049
019716	07国债16	国寿资产	99.9947	5000	3.0203	国寿资产	99.9982	5000	2.9213
019716	07国债16	中金公司	99.9947	5000	3.0203	中金公司	99.9982	5000	2.9213
019716	07国债16	国元证券	99.9947	5000	3.0203	国元证券	99.9982	5000	2.9213
019716	07国债16	中银国际	99.9947	5000	3.0203	中银国际	99.9982	5000	2.9213
019716	07国债16	光大证券	99.9947	5000	3.0203	广发证券	99.9982	5000	2.9213
019716	07国债16	中银国际	99.9947	5000	3.0203	中银国际	99.9982	5000	2.9213
019717	07国债17	光大证券	100.350	5000	3.9064	广发证券	100.694	5000	3.8203
019717	07国债17	中银国际	100.290	5000	3.9203	中银国际	100.694	5000	3.8203
019717	07国债17	广发证券	100.290	5000	3.9203	广发证券	100.753	5000	3.8057
019718	07国债18	中银国际	101.940	5000	4.0017	中银国际	102.516	5000	3.9227
019718	07国