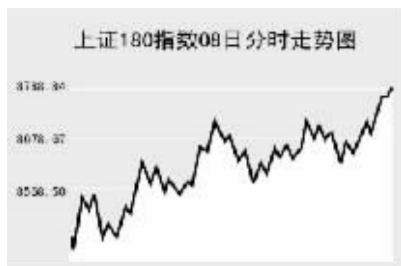


Global markets

CHINA 中国市场

上海证券交易所

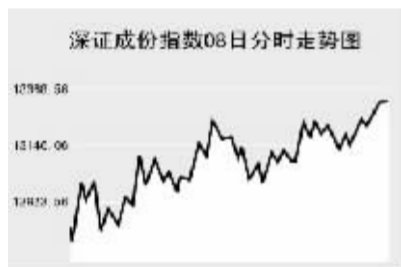


5月8日, 上证综指全天收报3656.84点, 上涨2.17%, 沪市股票当日共成交1088.17亿元。

上证综指早盘大幅低开于3538.92点, 随后震荡走低, 最低至3523.02点, 进入午盘指数开始反弹并回补跳空缺口, 此后稳步走高扩大升幅, 最高至3658.05点, 收报全天次高3656.84点, 上涨77.69点。

上证B股指数全天收报259.97点, 上涨2.72%。上证基金指数全天收报4628.41点, 上涨2.09%。

深圳证券交易所



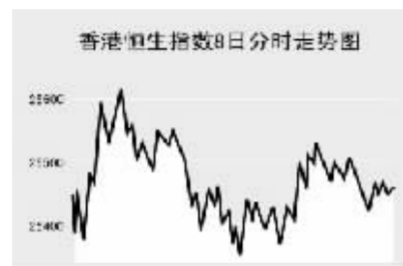
5月8日, 深证成份指数全天收报13317.53点, 上涨2.61%, 深市股票当日共成交450.33亿元。

深成指早盘大幅低开于12817.1点, 短暂反弹至全天最低12769.47点, 此后指数震荡反弹并由跌转升, 午后指数扩大涨幅, 最高至13322.64点, 全天收报13317.53点, 上涨338.34点。

技涨8.31%, 丰原生化涨7.56%。电力、房地产、券商板块反弹力度较弱, 粤电力A涨0.75%, 汕电力A涨1%, 招商地产涨0.33%, 万科A涨2.08%, 宏源证券涨1.5%, 东北证券跌0.06%。

中关村跌3.33%, 报15.7元; 长江证券涨1.42%, 报28.6元。中小板指数收报4650.9点, 上涨3.16%。深证B指全天收报563.88点, 上涨1.48%。

香港交易所



5月8日, 香港恒生指数收盘下跌0.63%, 报25449.79点, 全天成交769亿港元。恒生国企指数收盘下跌1.64%, 报13886.59点。

恒生指数早盘小幅低开于25442.5点, 随后快速走高并回补跳空缺口, 最高至25616.9点, 此后震荡回落并维持低位盘整, 最低至25353.5点, 全天收报25449.79点, 下跌160.42点。

香港股市第二天下跌, 金融股领跌, 因市场担忧新的美国信息披露要求将暴露更多亚洲银行的次贷损失。

连大豆高开低走, 收报4222元, 涨58元。连玉米冲高回落, 收报1973元, 微跌1元。连豆粕高开低走, 收报3449元, 涨5元; 连豆油早盘高开高走, 午盘出现跳水走势, 收报10808元, 涨20元。

Table with columns: 指数名称, 收盘, 涨跌. Lists various market indices like 沪深300, 上证综指, etc.

上海期货交易所

Table with columns: 主力合约, 收盘价(元), 涨跌(元), 持仓量(手). Lists commodities like 铝, 黄金, 铜, etc.

5月8日, 上期所各品种主力合约涨跌互现。

沪燃料油高开低走, 收报4666元, 涨44元。沪铜低开低走, 收报64310元, 跌200元。沪铝全天窄幅震荡, 收报18920元, 涨10元。

大连商品交易所

Table with columns: 主力合约, 收盘价(元), 涨跌(元), 持仓量(手). Lists commodities like 豆一, 玉米, 聚乙稀, etc.

5月8日, 大商所各品种主力合约涨跌互现。

连大豆高开低走, 收报4222元, 涨58元。连玉米冲高回落, 收报1973元, 微跌1元。连豆粕高开低走, 收报3449元, 涨5元。

郑州商品交易所

Table with columns: 主力合约, 收盘价(元), 涨跌(元), 持仓量(手). Lists commodities like 棉, 菜籽, 白糖, etc.

5月8日, 郑商所各品种主力合约纷纷下跌。

郑棉全天低位窄幅盘整, 收报14230元, 跌45元。菜籽油早盘高开高走, 午盘出现跳水走势, 收报11516元, 涨64元。

中国外汇交易中心

Table with columns: 币种, 中间价, 变动. Lists exchange rates for USD, HKD, JPY, EUR, GBP.

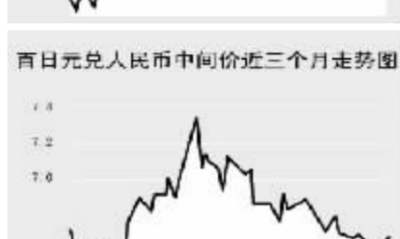
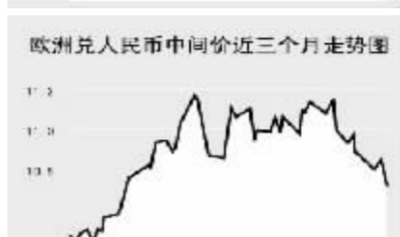
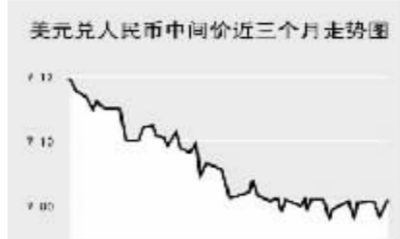


Table with columns: 货币对, 询价买入价, 询价卖出价. Lists interbank rates for various currencies.

Table with columns: 货币对, 竞价买入价, 竞价卖出价. Lists interbank rates for various currencies.

Table with columns: 货币名称, 现汇买入价, 现钞买入价, 卖出价. Lists bank selling rates for various currencies.

Table with columns: 合约, 单位, 最新价, 涨跌. Lists metal prices for COMEX Gold, Silver, Copper, etc.

银行间市场:拆借、回购

Table with columns: 期限, Shibor(%), 涨跌(BP). Lists interbank rates for various terms.

Table with columns: 品种, 期限, 利率(%). Lists interbank repurchase rates for various terms.

Table with columns: 品种, 加权利率(%), 升降(基点), 成交量(亿元), 增减(亿元). Lists interbank discount rates for various terms.

Table with columns: 品种, 加权利率(%), 升降(基点), 成交金额(亿元), 增减(亿元). Lists interbank repurchase rates for various terms.

Table with columns: 品种, 加权利率(%), 升降(基点), 成交金额(亿元), 增减(亿元). Lists interbank repurchase rates for various terms.

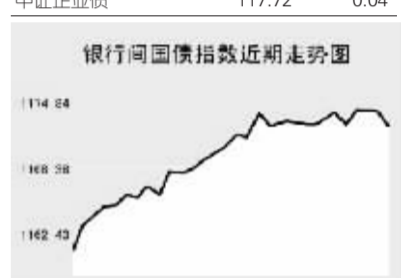
Table with columns: 品种, 加权利率(%), 升降(基点), 成交金额(亿元), 增减(亿元). Lists interbank repurchase rates for various terms.

债券市场

Table with columns: 名称, 收盘点位, 涨跌. Lists bond market indices like 上证国债, 上证企业债, etc.

Table with columns: 名称, 收盘点位, 涨跌. Lists interbank market bond market indices for various terms.

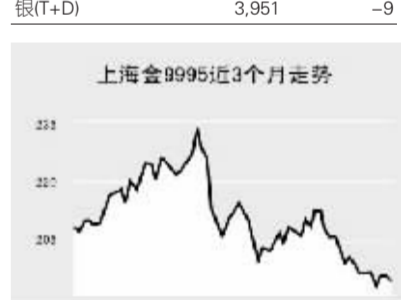
Table with columns: 名称, 收盘点位, 涨跌. Lists all market bond market indices for various terms.



5月8日交易所国债指数和企业债指数收盘下跌。上证国债指数以113.33点开盘, 最高至113.33点, 最低至113.17点。

上海黄金交易所

Table with columns: 合约, 收盘价(元), 涨跌(元). Lists gold market prices for various contracts like 金9995, etc.



WORLD 国际市场

股→票

Table with columns: 指数名称, 收盘, 涨跌. Lists major stock indices from Asia to the Philippines.

5月8日, 亚洲各主要股指纷纷下跌。

日经225指数下跌159.22点, 报13943.26点。银行股低迷, 当日遭遇重压。三菱UFJ金融集团下跌3.7%, 瑞穗金融集团大跌5.2%。

韩国KOSPI指数下跌6.01点, 报1848点。金融股带头走低, 稍早韩国央行维持利率不变, 粉碎了降息的期望。

澳大利亚证交所综合指数上涨43.1点, 报5800.9点。金融股反弹抵消矿业股跌势, 澳洲联邦银行上涨4.3%。

欧洲、非洲、中东主要股票市场

Table with columns: 指数名称, 最新, 涨跌, 前日收盘. Lists major stock indices from Europe to Africa.

5月8日, 欧洲各主要股指小幅下跌。

截至发稿时间, 英国富时100指数跌8.4点, 最新报6252.6点, 荷兰皇家壳牌、巴克莱跌跌指数; 德国DAX 30指数跌35.48点。

美洲主要股票市场

Table with columns: 指数名称, 最新, 涨跌, 前日收盘. Lists major stock indices from Canada to Brazil.

(本表数据截至北京时间5月8日22:00)

商品→期货

Table with columns: 合约, 单位, 最新价, 涨跌. Lists energy market prices for NYMEX Oil, etc.

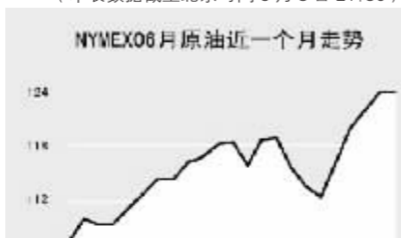
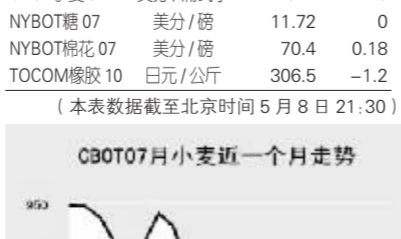
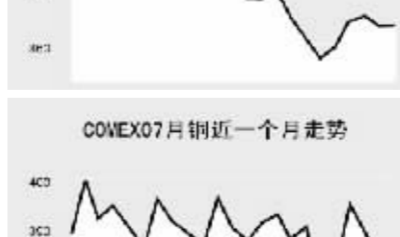
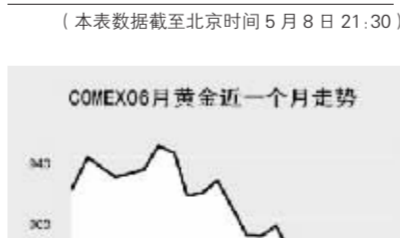


Table with columns: 合约, 单位, 最新价, 涨跌. Lists agricultural market prices for CBOT Soybean, etc.



金属市场

Table with columns: 合约, 单位, 最新价, 涨跌. Lists metal market prices for COMEX Gold, Silver, etc.



5月8日纽约原油期货价格继续上涨, 截至发稿时间纽约6月原油期货报123.79美元, 涨1.14美元; 布伦特6月原油报122.72美元, 涨1.66美元。

外→汇

Table with columns: 品种, 1美元价值, 1欧元价值. Lists major currency exchange rates.

Table with columns: 品种, 1美元价值, 1欧元价值. Lists major currency exchange rates.

Table with columns: 品种, 1美元价值, 1欧元价值. Lists major currency exchange rates.

Table with columns: 品种, 收益率(%). Lists government bond yields for various countries.

利率→债券

Table with columns: 品种, 收益率(%). Lists government bond yields for various countries.

Table with columns: 品种, 收益率(%). Lists government bond yields for various countries.

Table with columns: 品种, 收益率(%). Lists government bond yields for various countries.

Table with columns: 品种, 收益率(%). Lists government bond yields for various countries.