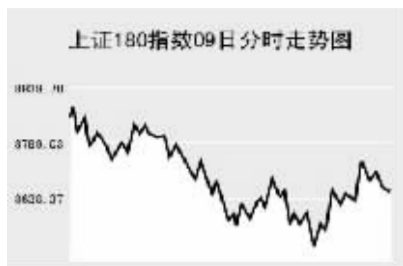


Global markets

CHINA 中国市场

上海证券交易所

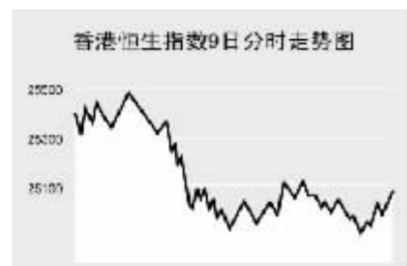


5月9日, 上证综指全天收报3613.49点, 下跌1.19%, 沪市股票当日共成交1289.34亿元。

上证综指早盘小幅高开于3628.96点, 随后短暂上冲至全天最高3693.16点, 此后震荡回落, 午盘时由涨转跌并加速下行, 最低至3552.47点, 尾盘小幅反弹, 全天收报3613.49点, 下跌4.35%。

6.25%, 金风科技涨3.98%。地产、汽车制造、有色金属板块领涨指数, 招商地产跌2.88%, 中粮地产跌5.11%, 长安汽车跌3.82%, 江铃汽车跌3.38%, 云南铜业跌3.1%, 中金岭南跌2.35%。

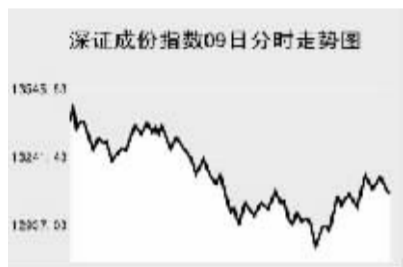
香港交易所



5月9日, 香港恒生指数收盘下跌1.52%, 报25063.17点, 全天成交772亿港元。

恒生指数早盘小幅低开于25401.9点, 短暂震荡走高并回补跳空缺口, 最高至25483.8点, 此后指数快速下跌并维持低位震荡, 最低至24911.3点, 全天收报25063.17点, 下跌386.62点。

深圳证券交易所



5月9日, 深证成份指数全天收报13080.37点, 下跌1.78%, 深市股票当日共成交592.5亿元。

深证成指早盘小幅高开于13409.8点, 快速上冲至全天最高13475.37点, 随后震荡回落, 午盘指数加速下行由涨转跌, 最低至12846.49点, 尾盘小幅反弹收复部分失地, 全天收报13080.37点, 下跌237.16点。

香港股市第三天下跌, 恒生指数创下七周来最大周跌幅, 因市场担心国际原油期货价格创下纪录高点将侵蚀企业获利。

Table with columns: 指数名称, 收盘, 涨跌. Lists various indices like 沪深300, 上证综指, 上证180, etc.

WORLD 国际市场

股 票

Table titled '亚太地区主要股票市场' with columns: 指数名称, 收盘, 涨跌. Lists indices like 东京证交所股票指数, 韩国KOSPI, etc.

5月9日, 亚洲各主要股指纷纷下跌。

日经225指数下跌287.92点, 报13655.34点。八周来周线首度收低, 本田汽车和佳能等出口股受日元升值影响而下滑, 拖累大盘走低。

韩国KOSPI指数下跌24.3点, 报1823.7点。科技出口股引领大盘下跌, 因投资人对近期多个股获利了结及通胀走高的迹象引发对消费信心的疑虑。

澳大利亚证交所综合指数上涨43.5点, 报5844.4点。金融股领涨, 澳新银行上涨3.7%, Westpac Banking升1.1%。

欧洲、非洲、中东主要股票市场

Table with columns: 指数名称, 最新, 涨跌, 前日收盘. Lists indices like 摩根士丹利欧洲指数, 英国富时100, etc.

5月9日, 欧洲各主要股指全线下跌。

截至发稿时间, 英国富时100指数跌75.6点, 最新报6195.2点, 汇丰控股、苏格兰皇家银行领跌指数; 德国DAX 30指数跌80.02点, 最新报6991.88点。

美洲主要股票市场

Table with columns: 指数名称, 最新, 涨跌, 前日收盘. Lists indices like 道琼斯工业指数, 纳斯达克100, etc.

上海期货交易所

Table with columns: 主力合约, 收盘价(元), 涨跌(元), 持仓量(手). Lists commodities like 铝, 黄金, 铜, etc.

5月9日, 上期所各品种主力合约涨跌互现。

沪燃料油高开快速回落, 此后窄幅震荡盘整, 收报4659元, 微跌1元。沪铜低开低走, 收报63280元, 跌860元。

大连商品交易所

Table with columns: 主力合约, 收盘价(元), 涨跌(元), 持仓量(手). Lists commodities like 豆, 玉米, 豆粕, etc.

5月9日, 大商所各品种主力合约涨跌互现。

连大豆高开震荡走高, 收报4250元, 涨48元。连玉米全天窄幅震荡, 收报1977元, 微涨3元。

郑州商品交易所

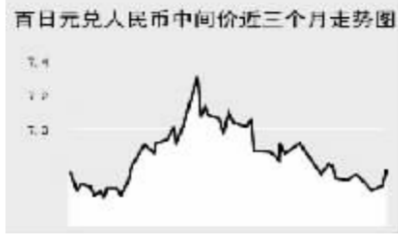
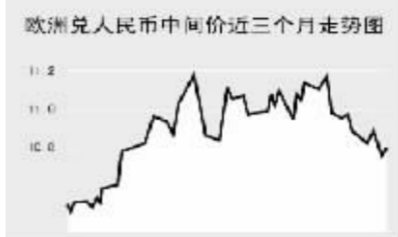
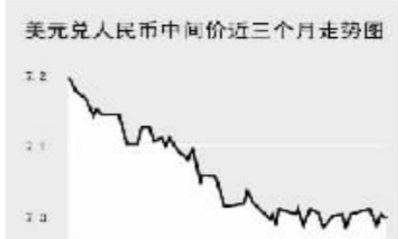
Table with columns: 主力合约, 收盘价(元), 涨跌(元), 持仓量(手). Lists commodities like 棉, 菜籽, 白糖, etc.

5月9日, 郑商所各品种主力合约涨跌多涨少。

郑棉高开震荡走低, 收报14190元, 跌50元。菜籽油早盘高开快速走低, 此后维持低位震荡, 收报11442元, 跌80元。

中国外汇交易中心

Table with columns: 币种, 中间价, 变动. Lists currencies like 1美元, 1港币, 100日元, etc.



外汇即期交易收盘价

Table with columns: 货币对, 询价买价, 询价卖价. Lists pairs like 美元/人民币, 港币/人民币, etc.

中国银行外汇牌价

Table with columns: 货币名称, 现汇买入价, 现钞买入价, 卖出价. Lists currencies like 英镑, 港币, 美元, etc.

(本表数据截至北京时间5月9日17:45)

银行间市场:拆借、回购

Table with columns: 期限, Shibor(%), 涨跌(BP). Lists various terms like O/N, 1W, 2W, etc.

银行间回购固定盘利率

Table with columns: 品种, 期限, 利率(%). Lists FR001, FR007 with 1天 and 2天-7天 terms.

银行间信用拆借行情

Table with columns: 品种, 加权利率(%), 升降(基点), 成交量(亿元), 增减(亿元). Lists IBO001, IBO007, etc.

银行间质押式回购行情

Table with columns: 品种, 加权利率(%), 升降(基点), 成交金额(亿元), 增减(亿元). Lists R001, R007, R014, etc.

银行间买断式回购行情

Table with columns: 品种, 加权利率(%), 升降(基点), 成交金额(亿元), 增减(亿元). Lists OR001, OR007.

5月9日上海银行间同业拆放利率(shibor)各品种利率微幅调整, 其中, 一周品种利率下调6.66个基点至2.9447%。

全国银行间同业拆借市场全天成交670.13亿元, 较前一交易日增加187.29亿元, 成交113笔, 加权平均利率水平为2.4937%, 下调9.45个基点。

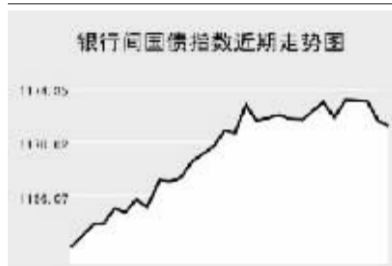
全国银行间质押式回购市场全天成交1577.5406亿元, 较前一交易日减少329.2166亿元, 成交351笔, 加权平均利率水平为2.5845%, 下调3.41个基点; 买断式回购全天成交15.4亿元, 较前一交易日增加14.8亿元, 成交9笔, 加权平均利率水平为2.8385%, 上调167.25个基点。

债券市场

Table titled '证券交易所债券指数行情' with columns: 名称, 收盘点位, 涨跌. Lists 上证国债指数, 上证企业债指数, etc.

Table titled '银行间市场债券指数行情' with columns: 名称, 收盘点位, 涨跌. Lists 国债指数, 政策性金融债指数, etc.

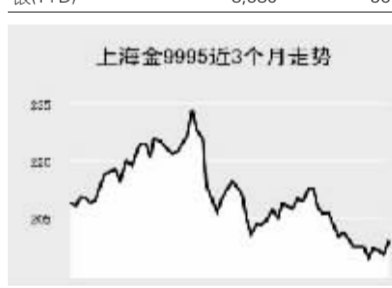
Table titled '全市场债券指数行情' with columns: 名称, 收盘点位, 涨跌. Lists 中证全债, 中证3债, etc.



5月9日交易所国债指数收涨, 企债指数收跌。上证国债指数以113.23点开盘, 最高至113.28点, 最低至113.18点, 收报113.27点, 上涨0.05点。

上海黄金交易所

Table with columns: 合约, 收盘价(元), 涨跌(元). Lists 金9995, 金9999, 金100g, etc.



商 品

Table titled '能源市场' with columns: 合约, 单位, 最新价, 涨跌. Lists NYMEX原油, NYMEX取暖油, etc.

农产品市场

Table with columns: 合约, 单位, 最新价, 涨跌. Lists CBOT大豆, CBOT豆粕, etc.

Table with columns: 合约, 单位, 最新价, 涨跌. Lists CBOT小麦, NYBOT棉花, etc.

商 品

Table titled '能源市场' with columns: 合约, 单位, 最新价, 涨跌. Lists NYMEX原油, NYMEX取暖油, etc.

农产品市场

Table with columns: 合约, 单位, 最新价, 涨跌. Lists CBOT大豆, CBOT豆粕, etc.

Table with columns: 合约, 单位, 最新价, 涨跌. Lists CBOT小麦, NYBOT棉花, etc.

商 品

Table titled '能源市场' with columns: 合约, 单位, 最新价, 涨跌. Lists NYMEX原油, NYMEX取暖油, etc.

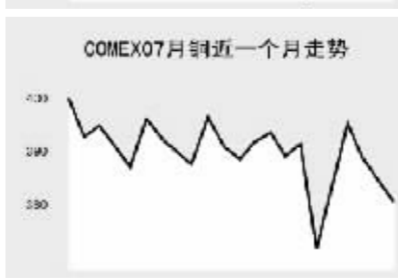
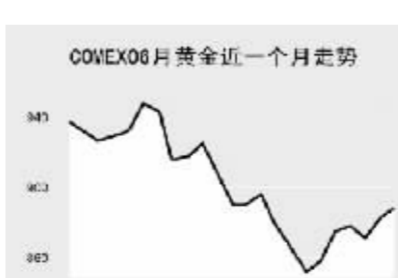
农产品市场

Table with columns: 合约, 单位, 最新价, 涨跌. Lists CBOT大豆, CBOT豆粕, etc.

Table with columns: 合约, 单位, 最新价, 涨跌. Lists CBOT小麦, NYBOT棉花, etc.

金 属 市 场

Table with columns: 合约, 单位, 最新价, 涨跌. Lists COMEX黄金, COMEX银, etc.



5月9日纽约原油期货价格小幅上涨, 截至发稿时间纽约6月原油报124.97美元, 涨0.62美元; 布伦特6月原油报124.48美元, 涨0.9美元; 有色金属方面, 截至发稿时间各品种主力合约纷纷下跌, COMEX黄金跌0.1美元, 报884.6美元; 此外, CBOT农产品市场截至发稿时间各品种主力合约全线上涨。

外 汇

Table titled '主要货币汇率' with columns: 币种, 1美元价值, 1欧元价值. Lists 美元, 英镑, 欧元, etc.

Table with columns: 品种, 利率(%). Lists 隔夜利率, 1周利率, 2周利率, etc.

利 率

Table titled '主要货币同业拆借利率' with columns: 品种, 美元(%), 英镑(%), 欧元(%), 日元(%). Lists 隔夜利率, 1周利率, etc.

Table with columns: 品种, 收益率(%). Lists 美国2年期国债, 美国10年期国债, etc.

Table with columns: 品种, 收益率(%). Lists 美国2年期国债, 美国10年期国债, etc.