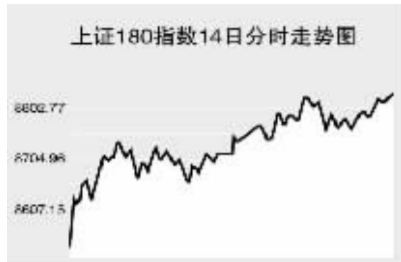


Global markets

CHINA 中国市场

上海证券交易所

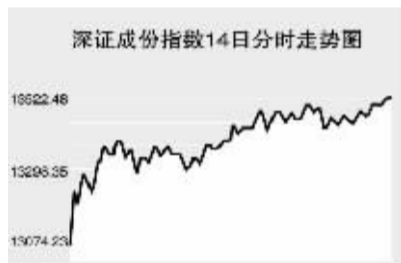


5月14日, 上证综指全天收报3657.43点, 上涨2.73%, 沪市股票当日共成交1223.19亿元。

上证综指早盘微幅低开于3549.67点, 这一点也成为全天最低点, 随后指数快速走高, 在上冲到3600点上方后出现小幅震荡, 午后指数再度发力上攻扩大涨幅, 最高至3661.97点, 尾盘略有回落, 全天收报3657.43点, 上涨97.19点。

上证B股指数全天收报259.4点, 上涨2.38%。上证基金指数全天收报4652.35点, 上涨2.06%。

深圳证券交易所



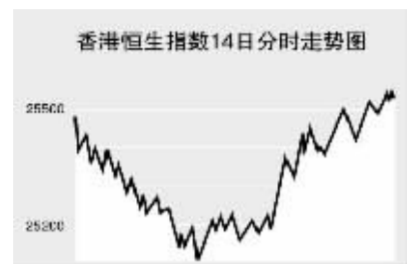
5月14日, 深证成份指数全天收报13532.34点, 上涨3.5%, 深市股票当日共成交637.51亿元。

深成指早盘微幅低开于13055.14点, 这也是全天最低点, 随后指数快速上扬, 在站上13300点后出现横向震荡整理, 午后指数再度发力上攻, 最高至13532.34点, 全天收报13532.34点, 上涨458.11点。

5.04%, 神火股份涨5.41%, 美锦能源涨5.18%, 深发展A涨6.65%, 宁波银行涨4.3%。

中小板指数收报4899.02点, 上涨1.37%。深证B指全天收报555.22点, 上涨1.61%。

香港交易所



5月14日, 香港恒生指数收盘下跌0.08%, 报25533.48点, 全天成交679亿港元。

恒生指数早盘小幅低开于25461.4点, 随后单边下跌, 最低至25108.1点, 午后指数开始反弹并收复大部分失地, 最高至25546.8点, 全天收报25533.48点, 下跌19.29点。

香港股市收低, 中国移动、保险类和石油生产商领跌, 因市场担忧我国近60年来最强烈的地震导致基础设施破坏, 部分项目建设搁置, 降低企业利润。

5月14日, 大商所各品种主力合约纷纷反弹。连大豆高开快速冲高, 此后震荡回落, 收报4507元, 涨46元。

Table with columns: 指数名称, 收盘, 涨跌. Lists various market indices like 沪深300, 上证综合, etc.

上海期货交易所

Table with columns: 主力合约, 收盘价(元), 涨跌(元), 持仓量(手). Lists commodities like 铝, 黄金, 铜, etc.

5月14日, 上期所各品种主力合约涨跌互现。

沪燃料油高开窄幅震荡, 尾盘出现跳水走势, 收报4662元, 跌7元。沪铜高开单边下跌, 收报62090元, 跌490元。

大连商品交易所

Table with columns: 主力合约, 收盘价(元), 涨跌(元), 持仓量(手). Lists commodities like 豆一, 玉米, 聚乙烯, etc.

5月14日, 大商所各品种主力合约纷纷反弹。

连大豆高开快速冲高, 此后震荡回落, 收报4507元, 涨46元。连玉米高开低走, 收报1957元, 跌12元。

郑州商品交易所

Table with columns: 主力合约, 收盘价(元), 涨跌(元), 持仓量(手). Lists commodities like 棉, 菜籽, 白糖, etc.

5月14日, 郑商所各品种主力合约涨跌互现。

郑棉低开窄幅震荡, 尾盘出现跳水, 收报14120元, 跌95元。菜籽油高开全天窄幅震荡, 收报11930元, 涨66元。

中国外汇交易中心

Table with columns: 币种, 中间价, 变动. Lists exchange rates for USD, HKD, JPY, EUR, GBP.

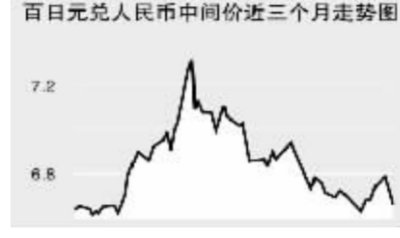
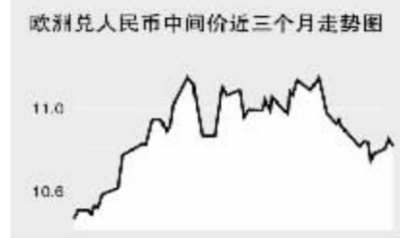
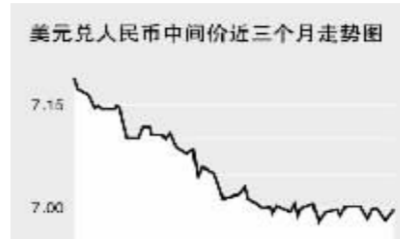


Table with columns: 货币对, 询价买价, 询价卖价. Lists various currency pairs and their rates.

Table with columns: 货币名称, 现汇买入价, 现钞买入价, 卖出价. Lists bank selling rates for various currencies.

Table with columns: 合约, 单位, 最新价, 涨跌. Lists metal prices for COMEX gold, silver, and copper.

银行间市场:拆借、回购

Table with columns: 期限, Shibor(%), 涨跌(BP). Lists interbank market rates for various terms.

Table with columns: 品种, 期限, 利率(%), FRO01. Lists repo rates for different terms.

Table with columns: 品种, 加权利率(%), 升降(基点), 成交量(亿元), 增减(亿元). Lists interbank credit market data.

Table with columns: 品种, 加权利率(%), 升降(基点), 成交金额(亿元), 增减(亿元). Lists interbank repo market data.

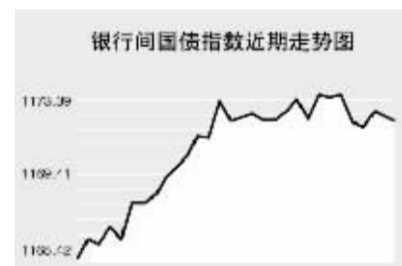
Table with columns: 品种, 加权利率(%), 升降(基点), 成交金额(亿元), 增减(亿元). Lists interbank buyback market data.

债券市场

Table with columns: 名称, 收盘点位, 涨跌. Lists bond market indices like 上证国债, 上证企业债, etc.

Table with columns: 名称, 收盘点位, 涨跌. Lists interbank market bond indices.

Table with columns: 名称, 收盘点位, 涨跌. Lists all market bond indices.

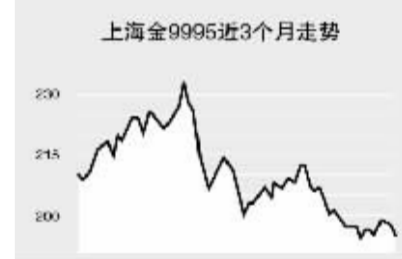


5月14日交易所国债指数和企债指数收盘下跌。

上证国债指数以113.42点开盘, 最高至113.42点, 最低至113.3点, 收报113.35点, 下跌0.06点。

上海黄金交易所

Table with columns: 合约, 收盘价(元), 涨跌(元). Lists gold market prices for various contracts.



WORLD 国际市场

股→票

Table with columns: 指数名称, 收盘, 涨跌. Lists major stock indices from Asia to the Philippines.

5月14日, 亚洲各主要股指纷纷上涨。

日经225指数上涨164.82点, 报14118.55点。日圆走贬激励出口股上扬, 但银行股拖累大盘表现。

韩国KOSPI指数上涨0.95点, 报1843.75点。三星电子领导人异动的消息, 并未激起太大反应, 零售股则面临竞争加剧的利空打击下跌。

澳大利亚证交所综合指数上涨57.1点, 报5940.3点。必和必拓受并购传言激励升至历史高点, 收高6.1%至48.56澳元。

欧洲、非洲、中东主要股票市场

Table with columns: 指数名称, 最新, 涨跌, 前日收盘. Lists major stock indices from Europe to Africa.

5月14日, 欧洲各主要股指全线上扬。

截至发稿时间, 英国富时100指数涨9.5点, 最新报6221.4点, 力拓矿业、必和必拓领涨; 德国DAX 30指数涨5.63点, 最新报7065.82点。

美洲主要股票市场

Table with columns: 指数名称, 最新, 涨跌, 前日收盘. Lists major stock indices from North and South America.

商品→期货

Table with columns: 合约, 单位, 最新价, 涨跌. Lists energy market prices for oil and gas.

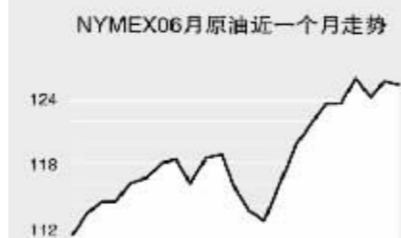
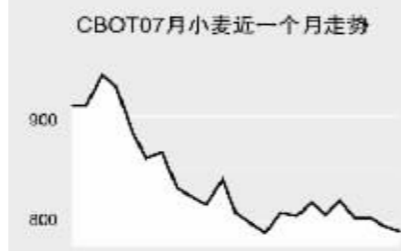
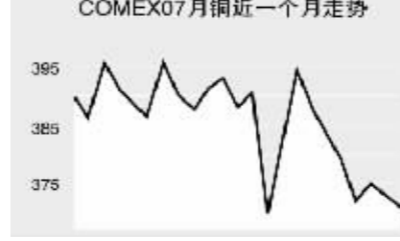
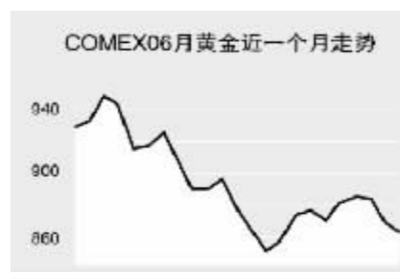


Table with columns: 合约, 单位, 最新价, 涨跌. Lists agricultural market prices for soybeans and wheat.



金属市场

Table with columns: 合约, 单位, 最新价, 涨跌. Lists metal prices for gold, silver, and copper.



5月14日纽约原油期货价格小幅震荡, 截至发稿时间纽约6月原油期货报125.71美元, 跌0.24美元。

外→汇

Table with columns: 品种, 1美元价值, 涨跌, 1欧元价值, 涨跌. Lists major currency exchange rates.

Table with columns: 品种, 收益率(%). Lists government bond yields for various countries.

利率→债券

Table with columns: 品种, 收益率(%). Lists government bond yields for various countries.

Table with columns: 品种, 收益率(%). Lists government bond yields for various countries.