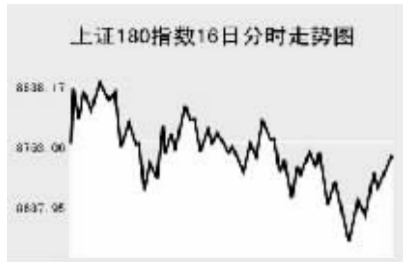


Global markets

CHINA 中国市场

上海证券交易所



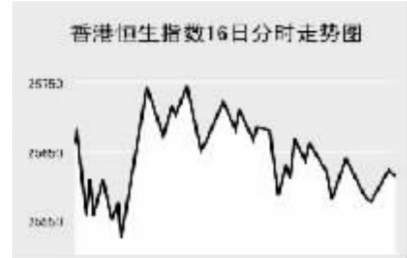
5月16日, 上证综指全天收报3624.23点, 下跌0.36%, 沪市股票当日共成交895.47亿元。

上证综指早盘微幅高开于3637.64点, 短暂上冲至全天最高3661.07点, 此后指数快速下跌, 午盘止跌反弹并在前收盘点位附近做窄幅震荡, 尾盘指数再度下冲, 最低至3582.5点, 收盘略有回升, 全天收报3624.23点, 下跌13.09点。

跌3.11%, 江铃汽车跌3.31%, 中国重汽跌3.23%, 东北制药跌2.34%, 中汇医药跌5.69%。券商板块逆市收高, 长江证券涨5.76%, 东北证券涨3.79%。当日上市三只新股分别为, N民和涨211.97%, 报33.1元; N安妮涨64.99%, 报18元; N塔牌涨62.81%, 报16.33元。

中小板指数收报4754.36点, 下跌1.5%。深证B指全天收报556.78点, 下跌0.48%。深证基金指数收报4571.22点, 下跌1.06%。

香港交易所

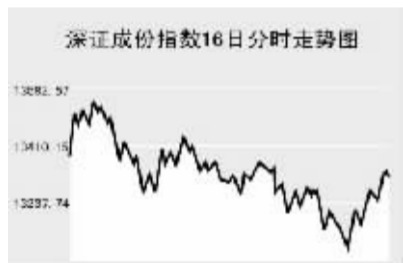


5月16日, 香港恒生指数收盘上涨0.41%, 报25618.86点, 全天成交796亿港元。恒生国企指数收盘上涨1.13%, 报14185.98点。

恒生指数早盘小幅高开于25665.6点, 短暂下探至全天最低25533.6点, 随后快速冲高, 最高至25748.3点, 此后震荡逐级回落, 全天收报25618.86点, 上涨105.15点。

京华山一证券研究部董事邓以旭称“从目前的低迷成交判断, 散户投资者并不急于进场, 机构投资者也是在调仓而非增仓。”

深圳证券交易所



5月16日, 深证成份指数全天收报13314.38点, 下跌0.71%, 深市股票当日共成交498.46亿元。

深成指早盘小幅低开于13377.21点, 短暂上冲至全天最高13534.7点, 随后指数逐级走低并在午盘后加速下跌, 最低至13104.8点, 尾盘快速反弹收复大部分失地, 全天收报13314.38点, 下跌95.78点。

Table with columns: Index Name, Close, Change. Lists various market indices like Shanghai 300, Hang Seng, etc.

WORLD 国际市场

股 票

Table of major stock indices in Asia, including Nikkei 225, Hang Seng, etc.

5月16日, 亚洲各主要股指纷纷上涨。

日经225指数下跌32.26点, 报14219.48点。因投资者锁定获利且出口股因日圆走强而遭逢卖压, 但日经指数本周仍创三个月来最大涨幅。

韩国KOSPI指数上涨3.17点, 报1888.88点。造船股上扬, 因最新的财报缓解了投资者对于其获利的疑虑。

欧洲、非洲、中东主要股票市场

Table of major stock indices in Europe, Africa, and the Middle East.

5月16日, 欧洲各主要股指全线上涨。

截至发稿时间, 英国富时100指数涨80.8点, 最新报6332.6点, 英国石油、沃达丰领涨指数; 德国DAX 30指数涨120.31点, 最新报7201.36点。

美洲主要股票市场

Table of major stock indices in the Americas.

(本表数据截至北京时间5月16日21:00)

上海期货交易所

Table of Shanghai Futures Exchange main contracts including Aluminum, Gold, Copper, etc.

5月16日, 上期所各品种主力合约全线上涨。

沪燃料油高开快速走高, 午盘后出现回落, 收报4714元, 涨52元。沪铜高开震荡走高, 收报63030元, 大涨1470元。

大连商品交易所

Table of Dalian Commodity Exchange main contracts including Soybean, Corn, etc.

5月16日, 大商所各品种主力合约涨跌不一。

连大豆高开震荡走高, 尾盘维持高位盘整, 收报4530元, 涨66元。连玉米全天窄幅震荡, 收报1942元, 跌2元。

郑州商品交易所

Table of Zhengzhou Commodity Exchange main contracts including Cotton, Wheat, etc.

5月16日, 郑商所各品种主力合约纷纷上涨。

郑棉高开冲高回落, 午后维持窄幅震荡, 收报14105元, 涨35元。菜籽油低开探低回升, 收报11566元, 跌74元。

中国外汇交易中心

Table of RMB Exchange Rate Intermediate (May 16th) showing rates for USD, HKD, JPY, etc.

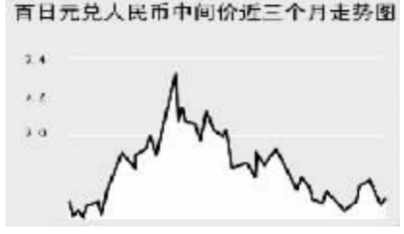
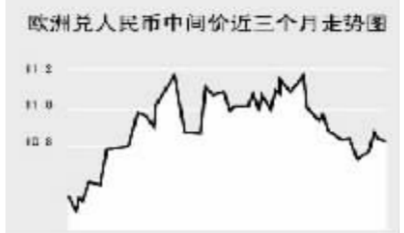



Table of Foreign Exchange Interim Settlement Prices for various currencies.

中国银行外汇牌价

Table of Bank of China Foreign Exchange Rates for various currencies.

银行间市场: 拆借、回购

Table of Interbank Market Rates (May 16th) including Shibor and repo rates.

Table of Interbank Fixed Deposit Rates.

Table of Interbank Credit Interchange Rates.

Table of Interbank Repurchase Agreement Rates.

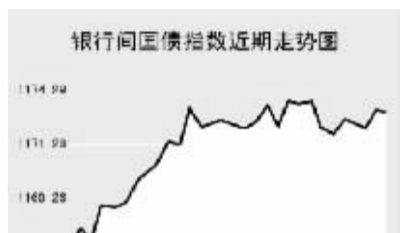
Table of Interbank Buy-Back Repurchase Agreement Rates.

债券市场

Table of Securities Market Bond Index Performance.

Table of Interbank Market Bond Index Performance.

Table of All Market Bond Index Performance.

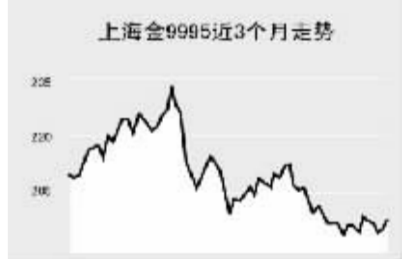


5月16日交易所国债指数和企债指数收盘上涨。

上证国债指数以113.33点开盘, 最高至113.34点, 最低至113.3点, 收报113.33点, 上涨0.01点。

上海黄金交易所

Table of Shanghai Gold Exchange rates for various gold contracts.



商 品

Table of Energy Market prices for various commodities.

5月16日, 农产品市场

Table of Agricultural Market prices for various crops.

Table of CBOT 07 Wheat prices.

商 品

Table of Energy Market prices for various commodities.

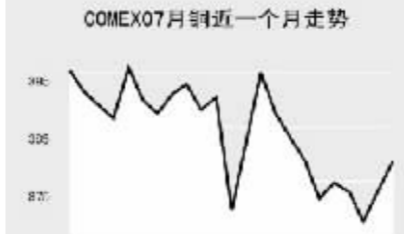
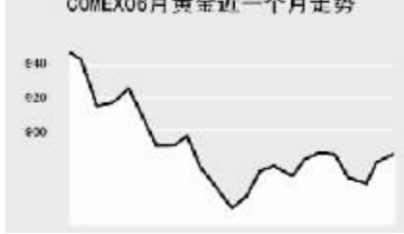
5月16日, 农产品市场

Table of Agricultural Market prices for various crops.

Table of CBOT 07 Wheat prices.

金 属 市 场

Table of Metal Market prices for various metals.



5月16日纽约原油期货价格大幅上涨, 截至发稿时间纽约6月原油报126.2美元, 涨1.7美元。

外 汇

Table of Major Currency Exchange Rates.

利 率

Table of Major Currency Interest Rates.

Table of Government Bond Yields.

Table of Government Bond Yields for various countries.