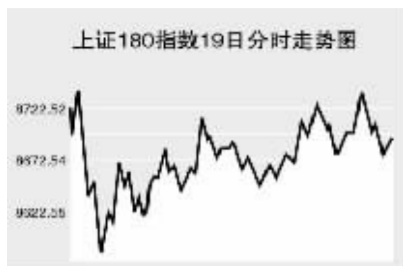


Global markets

CHINA 中国市场

上海证券交易所



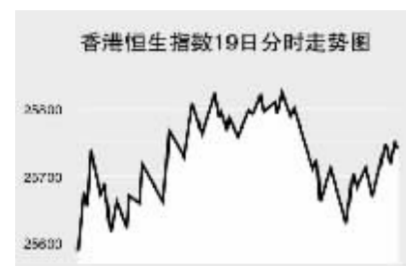
5月19日, 上证综指全天收报3604.76点, 下跌0.54%, 沪市股票当日共成交675.98亿元。

上证综指早盘微幅低开于3615.59点, 随后快速下探至全天最低3563.61点, 此后稳步反弹, 但力度较弱, 在14点28分起交易所临时停牌3分钟, 以表达对四川汶川大地震遇难同胞的深切哀悼。

药、煤炭、通信板块逆市上扬, 中汇医药、桐君阁涨停, 西山煤电涨4.37%, 神火股份涨3.93%, 汇源通信涨7%, 中兴通信涨4.96%。

中小板指数收报4763.78点, 上涨0.2%。深证B指全天收报551.37点, 下跌0.97%。

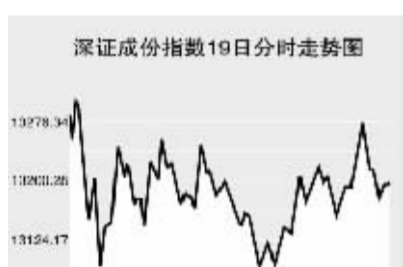
香港交易所



5月19日, 香港恒生指数收盘上涨0.48%, 报25742.23点, 全天成交704亿港元。

恒生指数早盘微幅低开于25592.2点, 这一点位也成为当日最低点, 随后震荡走高, 最高至25822点, 午后指数快速回落。

深圳证券交易所



5月19日, 深证成份指数全天收报13197.59点, 下跌0.88%, 深市股票当日共成交375.48亿元。

深成指早盘小幅低开于13283.33点, 短暂上冲至全天最高13303.88点, 随后快速下跌至最低13079.24点, 此后维持低位宽幅震荡。

Table with 3 columns: Index Name, Close, Change. Lists various market indices like Shanghai 300, Hang Seng, and Shenzhen Component Index.

WORLD 国际市场

股 票

Table of Asian Major Stock Markets with columns for Index Name, Close, and Change. Includes Tokyo Nikkei, Korea KOSPI, and Australia ASX.

5月19日, 亚洲各主要股指纷纷上涨。

日经225指数涨50.13点, 报14269.61点。因原油价格逼近历史高点, 提振日本国际石油开发帝石控股股价大涨5.3%。

韩国KOSPI指数跌3.51点, 报1885.37点。科技股及汽车股承压。造船股全面大涨, 因预期新船只订单数量将会增加。

澳大利亚证交所综合指数涨28.9点, 报6035点。资源类股领涨, 必和必拓升1.8%。

欧洲、非洲、中东主要股票市场

Table of European, African, and Middle Eastern Major Stock Markets with columns for Index Name, Close, Change, and Previous Close.

5月19日, 欧洲各主要股指全线上涨。

截至发稿时间, 英国富时100指数涨29.1点, 最新报6333.4点, 荷兰皇家壳牌、英美公司领涨指数; 德国DAX 30指数涨22.78点。

美洲主要股票市场

Table of Major Stock Markets in the Americas with columns for Index Name, Close, Change, and Previous Close.

上海期货交易所

Table of Shanghai Futures Exchange with columns for Main Contract, Price, Change, and Volume.

5月19日, 上期所各品种主力合约纷纷上涨。

沪燃料油高开后快速走高, 午盘后维持高位震荡, 收报4793元, 涨59元。沪铜高开后震荡走低, 收报63130元。

大连商品交易所

Table of Dalian Commodity Exchange with columns for Main Contract, Price, Change, and Volume.

5月19日, 大商所各品种主力合约纷纷下跌。

连大豆高开后快速走高, 此后震荡回落, 收报4485元, 跌14元。连玉米全天低位窄幅震荡, 收报1915元。

郑州商品交易所

Table of Zhengzhou Commodity Exchange with columns for Main Contract, Price, Change, and Volume.

5月19日, 郑商所各品种主力合约纷纷下跌。

郑棉高开后震荡回落, 此后维持窄幅震荡, 收报14140元, 涨35元。菜籽油高开后快速回落, 收报11454元。

中国外汇交易中心

Table of China Foreign Exchange Center with columns for Currency Type, Intermediate Price, and Change.

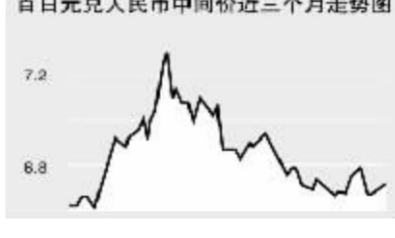
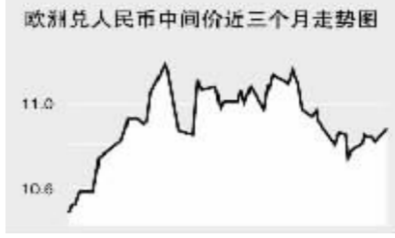
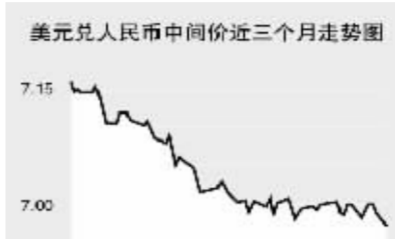


Table of Foreign Exchange Spot Rates with columns for Currency Pair, Bid Price, and Offer Price.

中国银行外汇牌价

Table of Bank of China Foreign Exchange Rates with columns for Currency Name, Buy Price, and Sell Price.

银行间市场:拆借、回购

Table of Interbank Market with columns for Term, Shibor(%), and Change (BP).

Table of Interbank Reverse Repo Rate with columns for Term, Rate(%), and FROO1.

Table of Interbank Credit Repo with columns for Term, Weighted Rate(%), and Change.

Table of Interbank Collateralized Repo with columns for Term, Weighted Rate(%), and Change.

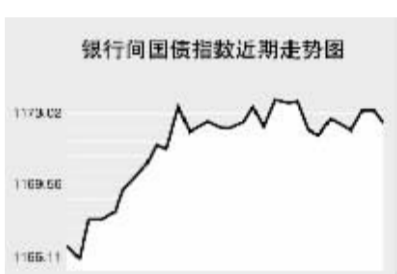
Table of Interbank Buy-Back Repo with columns for Term, Weighted Rate(%), and Change.

债券市场

Table of Bond Market with columns for Name, Close, and Change.

Table of Interbank Market Bond Index with columns for Name, Close, and Change.

Table of All Market Bond Index with columns for Name, Close, and Change.

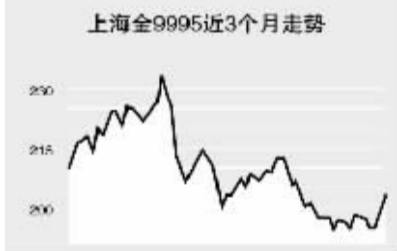


5月19日交易所国债指数收涨, 企债指数涨跌互现。

上证国债指数以113.36点开盘, 最高至113.38点, 最低至113.34点, 收报113.35点, 上涨0.02点。

上海黄金交易所

Table of Shanghai Gold Exchange with columns for Contract, Close, and Change.



商 品

商 品

Table of Commodity Market with columns for Contract, Unit, Latest Price, and Change.

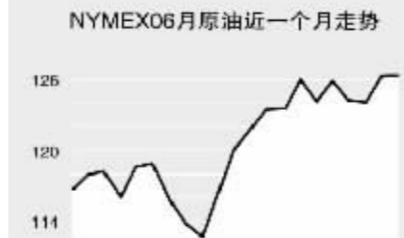
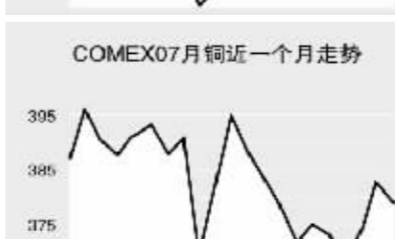
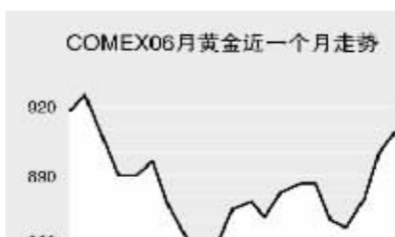


Table of Agricultural Market with columns for Contract, Unit, Latest Price, and Change.



金 属 市 场

Table of Metal Market with columns for Contract, Unit, Latest Price, and Change.



5月19日纽约原油期货价格小幅上涨, 截至发稿时间纽约6月原油报127.05美元。

外 汇

Table of Major Currency Rates with columns for Currency, Value, and Change.

利 率

Table of Interest Rates with columns for Currency, Rate(%), and Change.

Table of Government Bond Yields with columns for Term and Yield(%).

Table of Government Bond Yields with columns for Term and Yield(%).