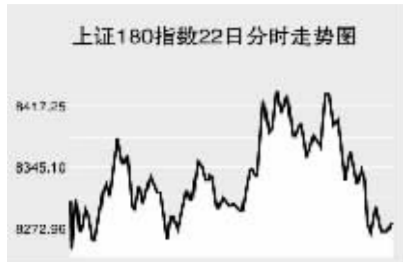


Global markets

CHINA 中国市场

上海证券交易所

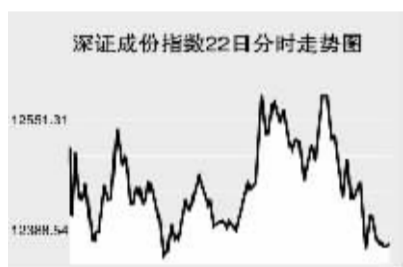


5月22日, 上证综指全天收报3485.63点, 下跌1.65%, 沪市股票当日共成交938.95亿元。

上证综指早盘小幅低开于3493.07点, 快速下探至全天最低3469.79点, 随后指数震荡走高, 午后一度翻红, 最高至3558.02点, 尾盘再度快速回落, 全天收报3485.63点, 下跌58.56点。沪市股票当日共成交938.95亿元, 成交金额较前一交易日略有萎缩, 沪市个股涨跌多涨少。新能源、电力、煤炭、电力设备板块逆市上扬, 金山股份、有研硅股、涪陵电力、九龙电力、华立科技、动力源涨停, 潞安环能涨8.38%, 中国神华涨1.88%, 天威保变涨8.6%。航运、地产、券商、有色金属、银行保险板块领跌, 中国远洋跌6.9%, 中海发展跌4.79%, 保利地产跌4.09%, 金地集团跌4.53%, 国金证券跌4.79%, 太平洋跌5.38%, 建设银行跌1.81%, 交通银行跌2.84%, 中国平安跌3.43%, 中国人寿跌3.68%。当日成交活跃个股方面, 中煤能源涨2.73%, 报21.08元; 中国神华涨1.88%, 报51.96元; 中信证券跌2.82%, 报34.1元。

上证B股指数全天收报246.86点, 下跌1.43%。上证基金指数全天收报4356.45点, 下跌2.02%。

深圳证券交易所



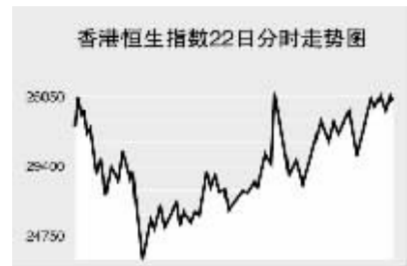
5月22日, 深证成份指数全天收报12366.19点, 下跌2.32%, 深市股票当日共成交462.43亿元。

深成指早盘小幅低开于12506.27点, 随后震荡反复探低, 最低至12349点, 午盘指数小幅反弹, 最高至12591.04点, 尾盘再度快速回落, 全天收报12366.19点, 下跌293.64点。深市股票当日共成交462.43亿元, 成交金额较前一交易日略有萎缩, 深市个股涨跌多涨少。建材、电力、煤炭、新能源板块逆市上涨, 唐山陶瓷涨停, 北新建材涨5.13%, 长源电力涨4.95%, 漳泽电力涨4.39%, 西山煤电涨3.04%, 神火股份涨0.84%, 金风科技涨4.51%, 拓日新能涨

7.39%。地产、医药、有色金属、钢铁板块大幅下跌, 金融街跌4.98%, 中粮地产跌4.51%, 广济药业跌6.67%, 海南海药跌4.39%, 锡业股份跌4.47%, 锌业股份跌4.44%, 鞍钢股份跌3.54%, 华菱管线跌4.16%。当日成交活跃个股方面, 万科A跌3.61%, 报19.76元; 攀钢钒铁跌1.07%, 报11.12元; 南玻A涨2.33%, 报21.48元; 西山煤电涨3.04%, 报59元。

中小板指数收报4531.19点, 下跌1.15%。深证B指全天收报539.78点, 下跌1.31%。深基金指数收报4318.42点, 下跌2.09%。

香港交易所



5月22日, 香港恒生指数收盘下跌1.64%, 报25043.12点, 全天成交811亿港元。恒生国企指数收盘下跌2.21%, 报13820.84点。

恒生指数早盘大幅低开于24984.3点, 随后反复走低, 最低至24700.5点, 此后震荡反弹, 但力度较弱, 最高至25057.5点, 全天收报25043.12点, 下跌417.17点。恒生指数43只成份股中除4只外全线下跌。恒生国企指数全天收报13820.84点, 下跌312.89点。

恒生指数跌至一个月来低点, 此前原油期货价格升至纪录高点, 而且我国政府否认了有关放开油气价格管制的传言, 中国两大炼油企业中国石化与中国石油下跌。中国石化下跌3.2%, 收报7.33港元, 为恒生指数成份股中跌幅第五大股票。中国石化下跌1.6%, 收报11.18港元。航空股同样受油价上涨拖累, 中国南方航空下挫6%, 收报4.40港元, 为近一年以来最大下跌。国泰航空下跌2.2%, 收报15.16港元, 为两个月以来最低水平, 燃油占该公司净运营成本的大约31%。华润创业下挫3.7%, 收报26港元, 公司表示第一季度利润较上年同期缩减14%至6.39亿港元。

指数名称	收盘	涨跌
沪深300指数	3711.44	-71.61
上证综合指数	3485.63	-58.56
上证180指数	8275.93	-141.32
上证B股指数	246.86	-3.59
深证成份指数	12366.19	-293.63
深证B股指数	539.78	-7.18
中小板指数P	4859.42	-60.57
恒生指数	25043.12	-417.17
恒生中国企业指数	13820.84	-312.89
恒生香港中资企业指数	5739.24	-80.84
中证香港100指数(人民币)	1705.93	-33.74
台湾加权股价指数	9008.03	-7.54

上海期货交易所

主力合约	收盘价(元)	涨跌(元)	持仓量(手)
铝807	19030	135	41224
黄金812	208.02	2.86	34292
铜808	62870	310	67050
燃料油808	4870	81	30694
天然橡胶809	23950	195	85420
锌807	18240	-100	81406

5月22日, 上期所各品种主力合约纷纷上涨。

沪燃料油高开后震荡走低, 此后维持盘整, 收报4870元, 涨81元。沪铜低开后震荡走高, 收报62870元, 涨310元。沪铝低开后震荡走高, 收报19030元, 涨135元。沪锌低开后小幅反弹, 收报18240元, 跌100元。期金早盘高开震荡走低, 尾盘快速拉回, 收报208.02元, 涨2.86元。沪橡胶高开后冲高回落, 此后再度稳步走高, 收报23950元, 涨195元。

大连商品交易所

主力合约	收盘价(元)	涨跌(元)	持仓量(手)
豆一901	4,550	93	493,056
玉米901	1,902	-8	637,150
聚丙烯809	14,550	225	4,024
豆粕809	3,675	30	161,536
棕榈油809	10,492	72	9,992
豆油809	11,254	238	94,188

5月22日, 大商所各品种主力合约纷纷上涨。

连大豆高开窄幅震荡, 尾盘快速走高, 收报4550元, 涨93元。连玉米高开震荡走低, 尾盘快速跳水, 收报1902元, 跌8元。连豆粕高开后震荡回落, 收报3675元, 涨30元; 连豆油高开后震荡走低, 收报11254元, 涨238元。棕榈油冲高回落, 收报10492元, 涨72元。聚丙烯高开走低, 收报14550元, 涨225元。

郑州商品交易所

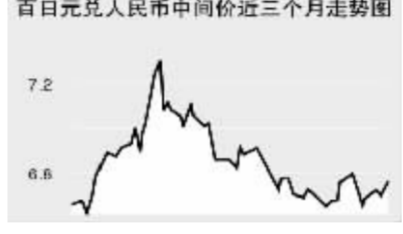
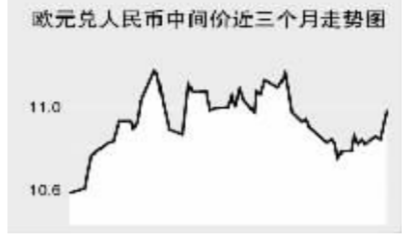
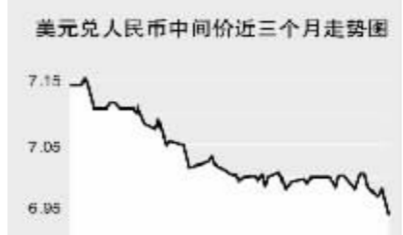
主力合约	收盘价(元)	涨跌(元)	持仓量(手)
棉一807	14300	165	58,412
菜籽油809	11596	192	23,930
白糖901	3825	-22	351,620
PTA807	8680	104	46,830
强麦809	1952	-33	148,402

5月22日, 郑商所各品种主力合约涨跌互现。

郑棉早盘高开后窄幅震荡, 尾盘快速走高, 收报14300元, 涨165元。菜籽油高开后冲高回落, 收报11596元, 涨192元。郑糖高开后震荡走低, 收报3825元, 跌22元。郑麦早盘低位震荡, 午后快速跳水, 收报1952元, 跌33元。PTA高开后全天窄幅震荡, 收报8680元, 涨104元。

中国外汇交易中心

人民币中间价(5月22日)	币种	中间价	变动
1美元		6.9428	-0.0169
1港币		0.89013	-0.00205
100日元		6.7514	0.028
1欧元		10.9693	0.0666
1英镑		13.6999	0.0053



货币对	询价买价	询价卖价
美元/人民币	6.9424	6.9438
港元/人民币	0.88994	0.89021
100日元/人民币	6.7295	6.7298
欧元/人民币	10.9607	10.9633
英镑/人民币	13.7277	13.7319

货币对	竞价买价	竞价卖价
美元/人民币	6.942	6.9445
港元/人民币	0.88984	0.89032
100日元/人民币	6.7278	6.7332
欧元/人民币	10.9477	10.9554
英镑/人民币	13.7237	13.7353

货币名称	现汇买入价	现钞买入价	卖出价
英镑	1367.76	1338.92	1378.75
港币	88.83	88.12	89.17
美元	692.91	687.36	695.69
瑞士法郎	674.03	659.82	679.45
新加坡元	508.83	498.1	512.92
瑞典克朗	117.15	114.68	118.09
丹麦克朗	146.22	143.14	147.4
挪威克朗	138.59	135.67	139.7
日元	6.7057	6.5643	6.7595
加拿大元	701.91	687.11	707.55
澳大利亚元	663.45	649.46	668.78
欧元	1090.7	1067.71	1099.47
澳门元	86.28	85.56	86.61
菲律宾比索	15.93	15.59	16.06
泰国铢	21.72	21.26	21.89
新西兰元	542.91		547.28
韩元		0.6297	0.6776

(本表数据截至北京时间5月22日17:45)

银行间市场:拆借、回购

期限	Shibor(%)	涨跌(BP)
O/N	2.6466	0.21
1W	3.8651	10.51
2W	3.6875	-31.75
1M	3.6852	0.69
3M	4.4928	-0.02
6M	4.5876	0.13
9M	4.6468	0.03
1Y	4.7098	0.18

品种	期限	利率(%)
FR001	1天	2.649
FR007	2天-7天	3.87

品种	加权利率(%)	升降(基点)	成交金额(亿元)	增减(亿元)
IBO001	2.6504	0.16	434.2	-103.16
IBO007	3.8701	9.68	140.12	-142.02
IBO021	3.8	380	90	90
IBO1Y	4.792	7.98	0.93	0.8
IBO3M	4.4945	-3.25	0.5	-0.21
IBO4M	4.528	-0.21	0.1	-0.02
IBO6M	4.5729	-2.23	2.42	0.1
IBO9M	4.8458	21.93	1.83	1.8

品种	加权利率(%)	升降(基点)	成交金额(亿元)	增减(亿元)
R001	2.6517	0.43	1039.9033	-35.4761
R007	3.8178	8.6	448.2494	-152.997
R014	3.6665	-31.76	50.1424	34.7674
R021	3.8003	0.03	80.99	80.99
R1M	3.1722	-52.36	112.678	107.2263
R6M	4	400	0.75	0.75

品种	加权利率(%)	升降(基点)	成交金额(亿元)	增减(亿元)
OR001	2.8586	3.99	8.4	-1.4
OR007	3.6333	-18.47	14	-3.5
OR3M	3.5701	357.01	10	10

5月22日上海银行间同业拆放利率(shibor)各期限品种利率纷纷上调, 其中, 一周品种利率上调10.51个基点至3.8651%。

全国银行间同业拆借市场全天成交670.11亿元, 较前一交易日减少153.01亿元, 成交105笔, 减少37笔, 加权平均利率水平为3.0774%, 上调3.5个基点, 有77家成员参与交易。

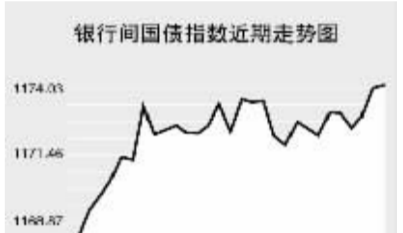
全国银行间质押式回购市场全天成交1732.713亿元, 较前一交易日增加33.7225亿元, 成交355笔, 减少22笔, 加权平均利率水平为3.0709%, 上调2.31个基点, 有250家成员参与交易; 买断式回购全天成交32.4亿元, 较前一交易日增加5.1亿元, 成交11笔, 减少4笔, 加权平均利率水平为3.4129%, 下调4.64个基点, 有12家成员参与交易。

债券市场

名称	收盘点位	涨跌
上证国债指数	113.4	0.03
上证企业债指数	117.99	-0.03
巨潮企业债指数	117.14	-0.06

名称	收盘点位	涨跌
国债指数	1174.18	0.1
政策性金融债指数	1153.42	-0.02
短中期指数	1190.4	-0.16
长期指数	1154.4	0.42
综合债指数	1162.52	-0.01
新债指数	1221.18	-0.6
短期融资券指数	1099.25	0.03

名称	收盘点位	涨跌
中证全债	115.66	0
中证3债	117.08	0.01
中证7债	115.46	-0.03
中证10债	112.4	0.02
中证10+债	111.06	0.01
中证国债	115.45	0.02
中证金融债	116.54	-0.03
中证企业债	118.03	0

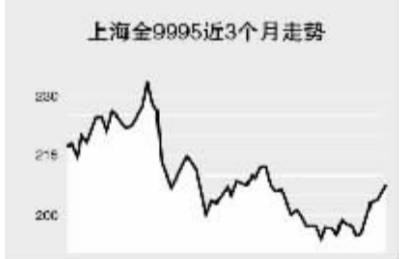


5月22日交易所国债指数收涨, 企业债指数小幅下跌。

上证国债指数以113.38点开盘, 最高至113.41点, 最低至113.31点, 收报113.4点, 上涨0.03点。交易所企业债指数小幅下跌, 上证企业债指数收报117.99点, 下跌0.03点, 巨潮企业债指数收报117.14点, 下跌0.06点。

上海黄金交易所

合约	收盘价(元)	涨跌(元)
金9995	207.88	2.33
金9999	208.06	2.42
金100g	207.98	2.6
金(T+D)	207.7	2.01
金(T+N1)	208.08	2.39
金(T+N2)	208	1.75
银9995	513	11.17
银(T+D)	4,110	53



WORLD 国际市场

股→票

指数名称	收盘	涨跌
东京证交所股票指数	1379.67	9.58
日经225指数	13978.46	52.16
韩国KOSPI指数	1835.42	-12.09
澳大利亚证交所综合指数	5920	3.6
泰国证交所股票指数	874.54	-9.65
雅加达综合指数	2503.95	9.24
孟买SENSEX 30指数	16907.11	-336.05
新加坡富时海峡时报指数	3160.86	-36.04
吉隆坡综合指数	1277.57	-3.63
菲律宾综合指数	2838.58	-33.87

22日, 亚洲各主要股指涨跌互现。日经225指数涨52.16点, 报13978.46点。千代田化工建设券商调升评级激励走扬, 原油期货价格涨至每桶135美元上方的纪录新高, 带动能源类个股上涨。新日本石油大涨3.3%, AOC控股涨7%。千代田升8%, 里昂证券将千代田评级由“卖出”升至“表现优于大盘”。

韩国KOSPI指数跌12.09点, 报1835.42点。油价大涨及美国经济疑虑令科技股及运输股走软。LG显示器航跌0.44%, 海力士半导体跌1.17%。大韩航空重挫4.47%, 韩亚航空跌3.54%。保险股逆市上扬, 东部火灾海上保险涨4.86%, Hyundai Marine涨3.17%。

澳大利亚证交所综合指数涨3.6点, 报5920点。油价创纪录推动油气类股上扬。Woodside Petroleum大涨3.7%, Santos涨4%, Fortescue Metals涨近5%, 此前中国中钢集团表示不排除参股该公司的可能。

欧洲、非洲、中东主要股票市场

指数名称	最新	涨跌	前日收盘
摩根士丹利欧洲指数	1087.34	-0.36	1087.7
英国富时100指数	6184.1	-14	6198.1
德国DAX 30指数	7006.29	-34.54	7040.83
法国CAC 40指数	5009.9	-17.85	5027.55
西班牙IBEX 35指数	13703.7	-153.5	13857.2
意大利米兰30指数	34171	81	34090
荷兰AEX指数	484.5	-3.12	487.62
俄罗斯RTS指数(美元)	2461.93	-5.88	2467.81
南非JSE商非综40指数	31267.81	307.92	30959.89
开罗证交所CASE 30指数	10674.97	25.11	10649.86
以色列特拉维夫100指数	1019.12	-6.59	1025.71
沙特阿拉伯股市综合指数	--	--	9672.62

(本表数据截至北京时间5月22日21:00)

5月22日, 欧洲各主要股指全线下跌。截至发稿时间, 英国富时100指数跌14点, 最新报6184.1点, BG集团、汇丰控股领跌; 德国DAX 30指数跌34.54点, 最新报7006.29点, 安联保险、西门子走低拖累指数下跌; 法国CAC 40指数跌17.65点, 最新报5009.9点, 安盛集团、苏伊士领跌指数。

美洲主要股票市场

指数名称	最新	涨跌	前日收盘
道琼斯工业指数	12603.72	2.53	12601.19
标普500指数	1391.35	0.64	1390.71
纳斯达克综合指数	2450.15	1.88	2448.27
加拿大标普TSX综合指数	14853.23	62.86	14790.37
墨西哥综合指数	31192.67	66.6	31126.07
阿根廷MERVAL指数	--	--	2221.13
巴西圣保罗综合指数	--	--	72294.4

(本表数据截至北京时间5月22日22:00)

商品→期货

合约	单位	最新价	涨跌
NYMEX原油07	美元/桶	134.26	0.46
NYMEX取暖油07	美分/加仑	401.36	6.71
ICE布伦特原油07	美元/桶	134.18	1.01
ICE			