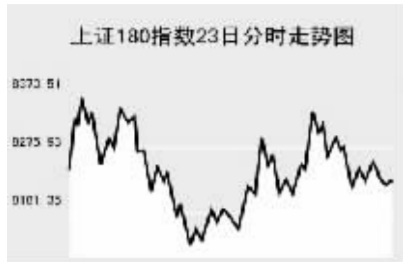


Global markets

CHINA 中国市场

上海证券交易所

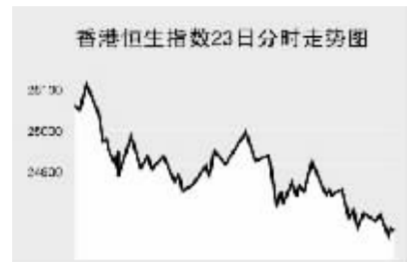


5月23日, 上证综指全天收报3473.09点, 下跌0.36%, 沪市股票当日共成交761.84亿元。

上证综指早盘小幅低开于3473.8点, 随后快速回补缺口, 全天最高至3473.09点, 此后单边回落, 最低至3435.84点, 午盘开始震荡反弹, 但每次反弹力度都较弱, 全天收报3473.09点, 下跌1.254点。

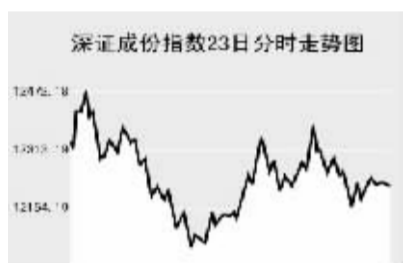
涨3.73%, 长城开发涨2.1%。锡业股份跌5.78%, 国兴地产跌7.26%, 隆平高科跌2.32%, 东北证券跌5.66%, 鞍钢股份跌3.26%, 东北制药跌5.27%。

香港交易所



5月23日, 香港恒生指数收盘下跌1.31%, 报24714.07点, 全天成交752.1亿港元。

深圳证券交易所



5月23日, 深证成份指数全天收报12216.39点, 下跌1.21%, 深市股票当日共成交392.65亿元。

深成指早盘小幅低开于12334.14点, 随后快速走高, 全天最高至12471.6点, 此后指数单边快速回落, 最低至12042.86点, 午盘开始反弹并收复失地, 但市场追涨力量明显不足, 尾盘再度回落, 全天收报12216.39点, 下跌149.8点。

恒生指数早盘小幅高开于25085.3点, 短暂上冲至全天最高25128.4点, 随后震荡回落, 午盘曾有小幅反弹, 但力度较弱, 尾盘再度继续下探, 最低至24693.6点, 全天收报24714.07点, 下跌329.05点。

Table with columns: 指数名称, 收盘, 涨跌. Lists various market indices and their performance.

上海期货交易所

Table with columns: 主力合约, 收盘价(元), 涨跌(元), 持仓量(手). Lists commodity prices and changes.

5月23日, 上期所各品种主力合约涨跌互现。

沪燃料油低开震荡走高, 尾盘快速拉升, 收报4893元, 涨14元。沪铜低开全天低位震荡, 收报62310元, 跌370元。

大连商品交易所

Table with columns: 主力合约, 收盘价(元), 涨跌(元), 持仓量(手). Lists commodity prices and changes.

5月23日, 大商所各品种主力合约全线下跌。

连大豆低开窄幅震荡, 午盘后小幅反弹, 收报4505元, 跌23元。连玉米低开窄幅震荡, 尾盘小幅反弹, 收报1893元, 跌14元。

郑州商品交易所

Table with columns: 主力合约, 收盘价(元), 涨跌(元), 持仓量(手). Lists commodity prices and changes.

5月23日, 郑商所各品种主力合约纷纷下跌。郑棉早盘低开窄幅震荡, 午盘后震荡走低, 收报14155元, 跌90元。

中国外汇交易中心

Table with columns: 币种, 中间价, 变动. Lists exchange rates for various currencies.

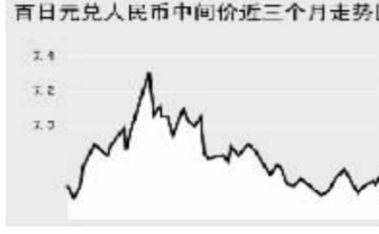
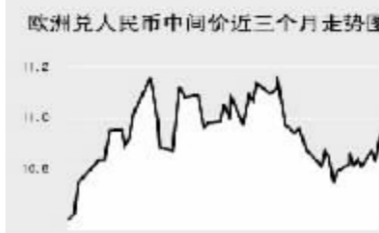
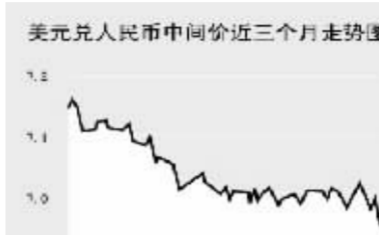


Table with columns: 货币对, 询价买价, 询价卖价. Lists interbank exchange rates.

Table with columns: 货币名称, 现汇买入价, 现钞买入价, 卖出价. Lists bank selling rates.

银行间市场: 拆借、回购

Table with columns: 期限, Shibor(%), 涨跌(BP). Lists interbank market rates.

Table with columns: 品种, 期限, 利率(%). Lists repo rates.

Table with columns: 品种, 加权利率(%), 升降(基点), 成交量(亿元), 增减(亿元). Lists interbank credit rates.

Table with columns: 品种, 加权利率(%), 升降(基点), 成交金额(亿元), 增减(亿元). Lists repo rates.

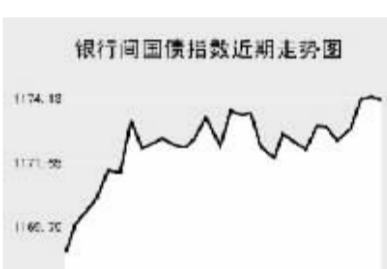
Table with columns: 品种, 加权利率(%), 升降(基点), 成交金额(亿元), 增减(亿元). Lists repo rates.

债券市场

Table with columns: 名称, 收盘点位, 涨跌. Lists bond market data.

Table with columns: 名称, 收盘点位, 涨跌. Lists interbank market bond data.

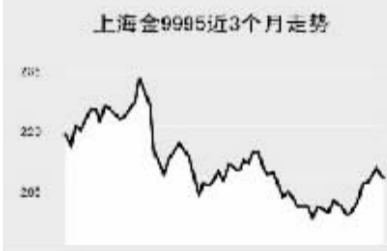
Table with columns: 名称, 收盘点位, 涨跌. Lists all market bond data.



5月23日交易所国债指数和国债指数微幅下跌。上证国债指数以113.41点开盘, 最高至113.43点, 最低至113.37点, 收报113.37点, 下跌0.03点。

上海黄金交易所

Table with columns: 合约, 收盘价(元), 涨跌(元). Lists gold market data.



WORLD 国际市场

股 → 票

Table with columns: 指数名称, 收盘, 涨跌. Lists major stock indices in Asia.

5月23日, 亚洲各主要股指纷纷下跌。日经225指数涨33.74点, 报14012.2点。京瓷等出口股因日圆走贬而领涨, 中外制药上涨, 先其合作伙伴罗氏控股股表示, 将增持中外制药的股份。

欧洲、非洲、中东主要股票市场

Table with columns: 指数名称, 最新, 涨跌, 前日收盘. Lists major stock indices in Europe, Africa, and the Middle East.

5月23日, 欧洲各主要股指全线下跌。截至发稿时间, 英国富时100指数跌43.1点, 最新报6138.5点, 力拓矿业、必和必拓领涨; 德国DAX 30指数跌27.15点, 最新报7043.18点。

美洲主要股票市场

Table with columns: 指数名称, 最新, 涨跌, 前日收盘. Lists major stock indices in the Americas.

商品 → 期货

Table with columns: 合约, 单位, 最新价, 涨跌. Lists commodity futures prices.

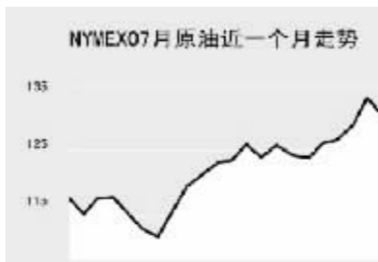
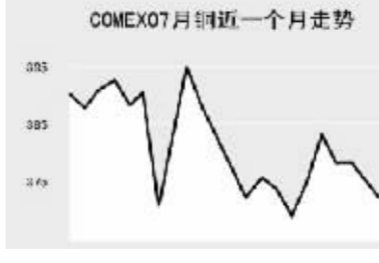
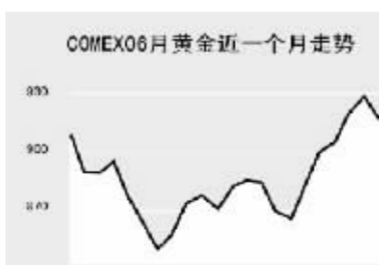


Table with columns: 合约, 单位, 最新价, 涨跌. Lists agricultural commodity futures prices.



金属市场

Table with columns: 合约, 单位, 最新价, 涨跌. Lists metal market prices.



5月23日纽约原油期货价格小幅上涨, 截至发稿时间纽约7月原油期货报132.4美元, 涨1.51美元; 布伦特7月原油报132.34美元, 涨1.66美元; 有色金属方面, 截至发稿时间各品种主力合约涨跌互现, COMEX黄金涨5.8美元, 报925.1美元; 此外, CBOT农产品市场截至发稿时间各品种主力合约纷纷下跌。

外 → 汇

Table with columns: 品种, 1美元价值, 涨跌, 1欧元价值, 涨跌. Lists major currency exchange rates.

Table with columns: 品种, 1美元价值, 涨跌, 1欧元价值, 涨跌. Lists major currency exchange rates.

利率 → 债券

Table with columns: 品种, 美元(%), 英镑(%), 欧元(%), 日元(%). Lists major interest rates.

Table with columns: 品种, 收益率(%). Lists major interest rates.

政府债券收益率

Table with columns: 品种, 收益率(%). Lists government bond yields.