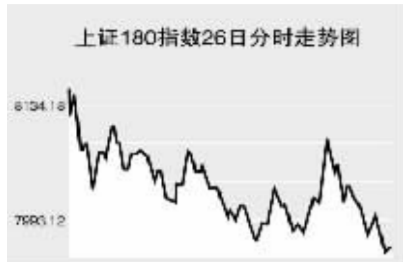


Global markets

CHINA 中国市场

上海证券交易所

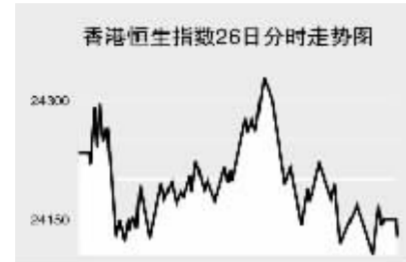


5月26日, 上证综指全天收报3364.54点, 下跌3.13%, 沪市股票当日共成交672.26亿元。

上证综指早盘小幅低开于3442.29点, 随后在低位宽幅震荡, 最高至3443.99点, 进入午盘指数加速下探, 尾盘曾有一波快速反弹, 但市场买盘力度极弱, 随后再度下跌, 最低至3361.99点, 全天收报3364.54点, 下跌108.55点。

份跌8.13%, 鞍钢股份跌6.03%, 云南铜业跌5.74%, 宏源证券跌8.05%, 一汽轿车跌6.88%。招商地产涨2.35%, 三维通信涨2.13%, 西飞国际涨3.58%。当日上市新股N天威涨159.31%, 报18.1元。

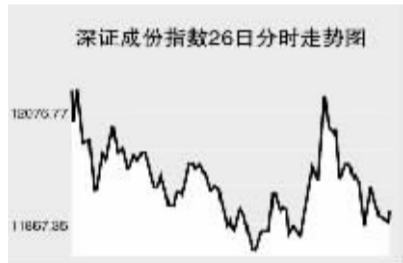
香港交易所



5月26日, 香港恒生指数收盘下跌2.37%, 报24127.31点, 全天成交766亿港元。

恒生指数早盘大幅低开于24234.3点, 随后维持低位震荡整理, 最高至24331.7点, 午后指数单边下跌, 最低至24100.3点, 尾盘略有反弹, 全天收报24127.31点, 下跌586.76点。

深圳证券交易所



5月26日, 深证成份指数全天收报11890.17点, 下跌2.67%, 深市股票当日共成交354.56亿元。

深成指早盘小幅低开于12116.72点, 随后维持低位窄幅震荡, 最高至12121.74点, 进入午盘指数加速下探, 最低至11810.61点, 尾盘曾出现一波快速反弹, 但力度有限, 随后再度快速回落, 全天收报11890.17点, 下跌326.22点。

香港股市连续第三天下跌, 中国移动和中国石油领涨, 因电信业重组将加剧中国移动电话市场的竞争并且油价上涨。中国移动下跌8.2%至114.90港元, 创下逾六年来的最大跌幅。

Table with columns: 指数名称, 收盘, 涨跌. Lists various market indices and their performance.

上海期货交易所

Table with columns: 主力合约, 收盘价(元), 涨跌(元), 持仓量(手). Lists commodity prices.

5月26日, 上期所各品种主力合约全线上涨。

沪燃料油高开后震荡走高, 随后维持高位震荡, 收报4940元, 涨88元。沪铜高开后震荡走低, 收报62740元, 涨380元。

大连商品交易所

Table with columns: 主力合约, 收盘价(元), 涨跌(元), 持仓量(手). Lists commodity prices.

5月26日, 大商所各品种主力合约全线上涨。

连大豆高开后快速走高, 此后高位震荡整理, 收报4590元, 涨99元。连玉米高开后探底回升, 尾盘快速上涨, 收报1913元, 涨26元。

郑州商品交易所

Table with columns: 主力合约, 收盘价(元), 涨跌(元), 持仓量(手). Lists commodity prices.

5月26日, 郑商所各品种主力合约纷纷上涨。

郑棉早盘低开后快速下探, 午后震荡反弹, 收报14135元, 跌75元。菜籽高开后震荡整理, 收报11628元, 涨166元。

中国外汇交易中心

Table with columns: 币种, 中间价, 变动. Lists exchange rates.

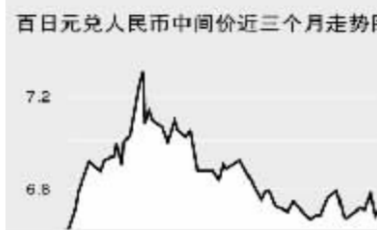
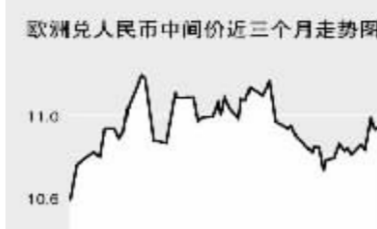
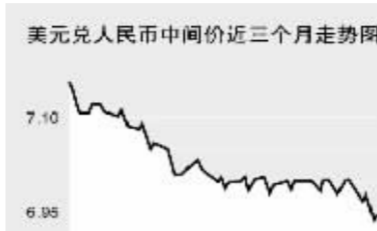


Table with columns: 货币对, 询价买价, 询价卖价. Lists interbank rates.

Table with columns: 货币对, 竞价买价, 竞价卖价. Lists interbank rates.

Table with columns: 货币名称, 现汇买入价, 现钞买入价, 卖出价. Lists bank selling rates.

银行间市场:拆借、回购

Table with columns: 期限, Shibor(%), 涨跌(BP). Lists interbank rates.

Table with columns: 品种, 期限, 利率(%). Lists repo rates.

Table with columns: 品种, 加权利率(%), 升降(基点), 成交量(亿元), 增减(亿元). Lists interbank rates.

Table with columns: 品种, 加权利率(%), 升降(基点), 成交量(亿元), 增减(亿元). Lists interbank rates.

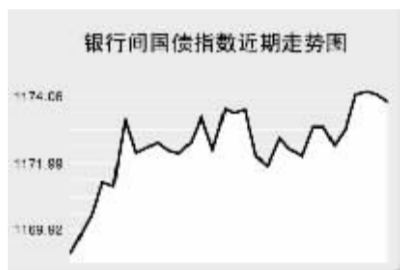
Table with columns: 品种, 加权利率(%), 升降(基点), 成交量(亿元), 增减(亿元). Lists interbank rates.

债券市场

Table with columns: 名称, 收盘点位, 涨跌. Lists bond prices.

Table with columns: 名称, 收盘点位, 涨跌. Lists bond prices.

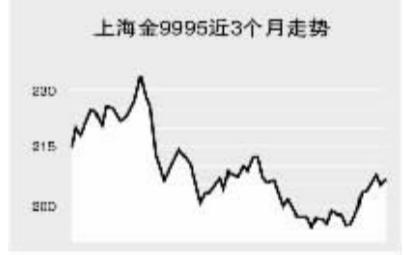
Table with columns: 名称, 收盘点位, 涨跌. Lists bond prices.



5月26日交易所国债指数小幅收高, 企债指数微幅下跌。上证国债指数以113.42点开盘, 最高至113.47点, 最低至113.34点, 收报113.4点, 上涨0.03点。

上海黄金交易所

Table with columns: 合约, 收盘价(元), 涨跌(元). Lists gold prices.



WORLD 国际市场

股→票

Table with columns: 指数名称, 收盘, 涨跌. Lists Asian stock indices.

5月26日, 亚洲各主要股指全线下跌。

日经225指数跌322.01点, 报13690.19点, 创下六周来最大单日跌幅。因日圆升值且美股下跌, 导致佳能等出口股走低, 拖累整体盘势。

韩国KOSPI指数跌27.36点, 报1800.58点, 已连续第六个交易日下滑。科技股的跌势超过了金融股的涨势。

欧洲、非洲、中东主要股票市场

Table with columns: 指数名称, 最新, 涨跌, 前日收盘. Lists European stock indices.

5月26日, 欧洲各主要股指小幅上涨, 英国因假日休市。

截至发稿时间, 德国DAX 30指数上涨9.73点, 最新报6953.78点。E.ON公司、西门子、巴斯夫欧洲公司、德国电信走高带动指数上扬。

美洲主要股票市场

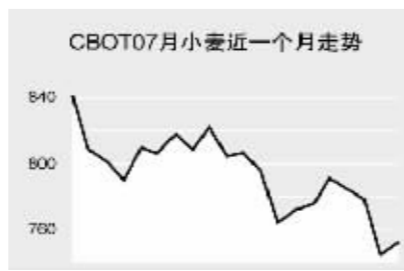
Table with columns: 指数名称, 最新, 涨跌, 前日收盘. Lists American stock indices.

商品→期货

Table with columns: 合约, 单位, 最新价, 涨跌. Lists commodity futures prices.




Table with columns: 合约, 单位, 最新价, 涨跌. Lists commodity futures prices.



金属市场

Table with columns: 合约, 单位, 最新价, 涨跌. Lists metal prices.



5月26日纽约原油期货价格小幅上涨, 截至发稿时间纽约7月原油报133.06美元, 涨0.87美元。

外→汇

Table with columns: 品种, 1美元价值, 涨跌, 1欧元价值, 涨跌. Lists exchange rates.

Table with columns: 品种, 1美元价值, 涨跌, 1欧元价值, 涨跌. Lists exchange rates.

Table with columns: 品种, 1美元价值, 涨跌, 1欧元价值, 涨跌. Lists exchange rates.

Table with columns: 品种, 1美元价值, 涨跌, 1欧元价值, 涨跌. Lists exchange rates.

利率→债券

Table with columns: 品种, 美元(%), 英镑(%), 欧元(%), 日元(%). Lists interest rates.

Table with columns: 品种, 美元(%), 英镑(%), 欧元(%), 日元(%). Lists interest rates.

Table with columns: 品种, 收益率(%). Lists government bond yields.

Table with columns: 品种, 收益率(%). Lists government bond yields.