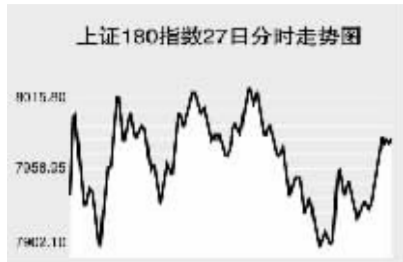


Global markets

CHINA 中国市场

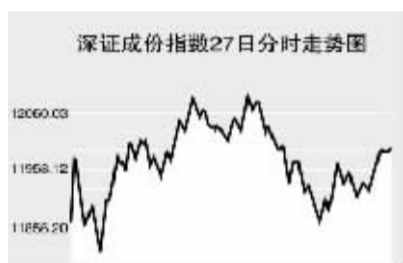
上海证券交易所



5月27日, 上证综指全天收报3375.41点, 上涨0.32%, 沪市股票当日共成交552.13亿元。

上证综指早盘小幅低开于3355.11点, 随后围绕前收盘点位进行窄幅震荡, 最高至3383.68点, 午后指数出现一波单边下跌, 最低至3333.95点, 尾盘小幅反弹收复失地, 全天收报3375.41点, 上涨10.86点。

深圳证券交易所



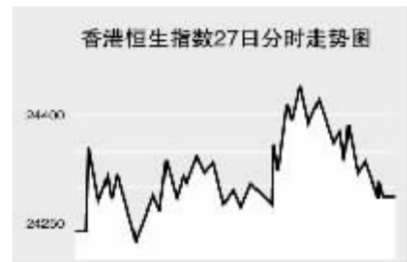
5月27日, 深证成份指数全天收报11998.37点, 上涨0.91%, 深市股票当日共成交270.31亿元。

深证成指早盘小幅低开于11863.78点, 短暂冲高后快速下探, 最低至11812.14点, 随后震荡反弹并扩大升幅, 最高至12090.35点, 午后指数出现单边回落并回吐了前期上涨, 尾盘出现小幅反弹收复部分失地, 全天收报11998.37点, 上涨108.2点。

板块走低拖累指数走高。国元证券涨6.52%, 长江证券涨6.4%, 招商地产涨4.82%, 泛海建设涨3.05%, 太钢不锈钢涨6%, 唐钢股份涨2.74%, 中金岭南涨2.54%, 西藏矿业涨6.57%。

中小板指数收报4369.02点, 上涨0.71%。深证B指全天收报541.93点, 上涨2.53%。深基金指数收报4080.98点, 上涨0.02%。

香港交易所



5月27日, 香港恒生指数收盘上涨0.64%, 报24282.04点, 全天成交545.6亿港元。

恒生指数早盘小幅高开于24239.1点, 随后震荡回落, 最低至24221.3点, 此后震荡反弹, 午后加速上扬扩大涨幅, 最高至24441.1点, 尾盘单边回落, 全天收报24282.04点, 上涨154.73点。

上证B股指数全天收报240.3点, 上涨1.74%。上证基金指数全天收报4144.75点, 下跌0.06%。

上海期货交易所

Table with columns: 主力合约, 收盘价(元), 涨跌(元), 持仓量(手). Lists contracts for Aluminum, Gold, Copper, Fuel Oil, Natural Rubber, and Zinc.

5月27日, 上期所各品种主力合约纷纷下跌。

沪燃料油高开后快速回落, 午后维持低位震荡, 收报4910元, 跌16元。沪铜低开震荡走低, 收报62230元, 跌540元。

大连商品交易所

Table with columns: 主力合约, 收盘价(元), 涨跌(元), 持仓量(手). Lists contracts for Soybean, Corn, Polyethylene, Soybean Meal, Palm Oil, and Soybean Oil.

5月27日, 大商所各品种主力合约纷纷上涨。

连大豆高开快速探底, 此后震荡稳步走高, 收报4625元, 涨37元。连玉米高开全天维持窄幅震荡整理, 收报1914元, 涨16元。

郑州商品交易所

Table with columns: 主力合约, 收盘价(元), 涨跌(元), 持仓量(手). Lists contracts for Cotton, Rapeseed Meal, Rapeseed Oil, PTA, and Rapeseed Oil.

5月27日, 郑商所各品种主力合约纷纷上涨。

郑棉早盘快速走高, 此后维持高位窄幅震荡整理, 收报14135元, 涨25元。菜籽油高开后震荡走高, 收报12038元, 涨442元。

中国外汇交易中心

Table showing RMB exchange rates for USD, HKD, JPY, EUR, and GBP.

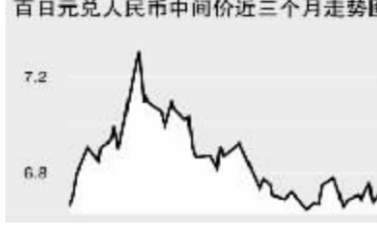
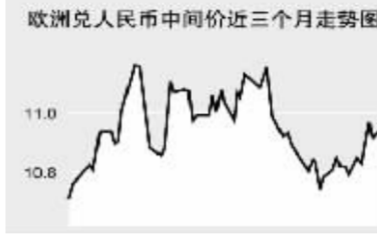
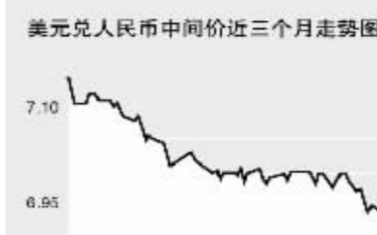


Table showing foreign exchange spot rates for various currencies against the RMB.

Table showing foreign exchange swap rates for various currencies against the RMB.

Table showing the interbank foreign exchange rate for the Chinese Bank.

Table showing the interbank foreign exchange rate for various currencies.

银行间市场:拆借、回购

Table showing interbank overnight lending and repurchase rates for various terms.

Table showing interbank repurchase rates for various terms.

Table showing interbank credit discounting rates for various terms.

Table showing interbank asset-backed repurchase rates for various terms.

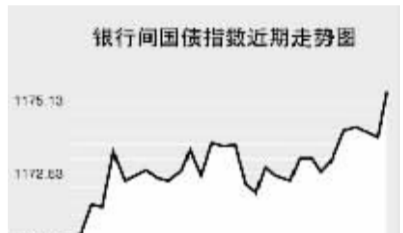
Table showing interbank asset-backed repurchase rates for various terms.

债券市场

Table showing bond market indices and their changes.

Table showing interbank market bond indices and their changes.

Table showing all market bond indices and their changes.

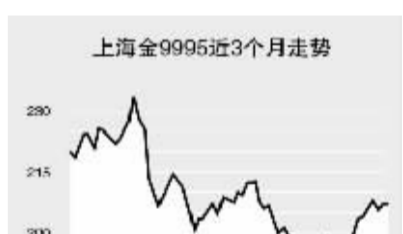


5月27日交易所国债指数收平, 企债指数小幅上涨。

上证国债指数以113.41点开盘, 最高至113.42点, 最低至113.38点, 收报113.4点, 较前一交易日持平。

上海黄金交易所

Table showing Shanghai Gold Exchange contracts and their prices.



WORLD 国际市场

股→票

Table showing major stock market indices in the Asia-Pacific region.

5月27日, 亚洲各主要股指纷纷上涨。

日经225指数涨203.12点, 报13893.31点。佳能与银行股等跌深个股回升。佳能涨1.9%。工业机器人厂商Fanuc升1.8%。

欧洲、非洲、中东主要股票市场

Table showing major stock market indices in Europe, Africa, and the Middle East.

5月27日, 欧洲各主要股指小幅下跌。

截至发稿时间, 英国富时100指数跌29.5点, 最新报6057.8点, 苏格兰皇家银行、英国石油领跌指数; 德国DAX 30指数跌35.21点, 最新报6918.63点。

美洲主要股票市场

Table showing major stock market indices in the Americas.

5月27日, 美洲各主要股指纷纷下跌。

截至发稿时间, 美国富时100指数跌29.5点, 最新报6057.8点, 苏格兰皇家银行、英国石油领跌指数; 德国DAX 30指数跌35.21点。

商品→期货

Table showing energy market futures prices.

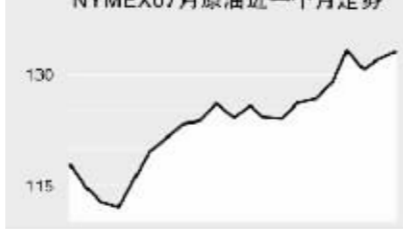
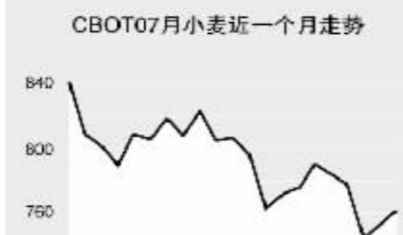



Table showing agricultural market futures prices.



金属市场

Table showing metal market prices for various commodities.



5月27日纽约原油期货价格小幅上涨, 截至发稿时间纽约7月原油报133.42美元, 涨1.16美元; 布伦特7月原油报132.69美元, 涨1.39美元; 有色金属方面, 截至发稿时间各品种主力合约涨跌互现, COMEX黄金跌5.5美元, 报923美元; CBOT农产品市场截至发稿时间各品种主力合约全线上涨。

外→汇

Table showing major foreign exchange rates.

Table showing interbank foreign exchange rates for various currencies.

Table showing interbank foreign exchange rates for various currencies.

Table showing interbank foreign exchange rates for various currencies.

利率→债券

Table showing major foreign exchange rates.

Table showing interbank foreign exchange rates for various currencies.

Table showing interbank foreign exchange rates for various currencies.

Table showing interbank foreign exchange rates for various currencies.