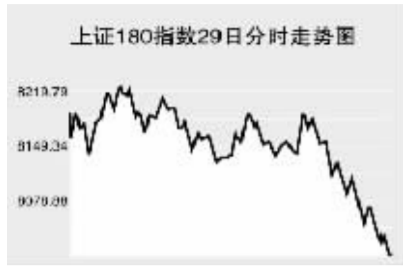


Global markets

CHINA 中国市场

上海证券交易所

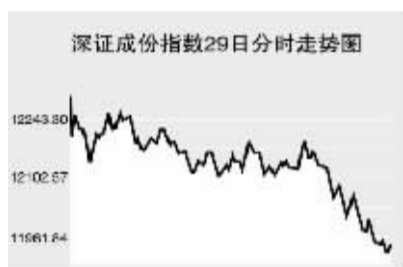


5月29日,上证综指全天收报3401.44点,下跌1.66%,沪市股票当日共成交673.05亿元。

上证综指早盘小幅低开于3447.77点,随后震荡走高,最高至3481.73点,午后在前收盘点位附近窄幅震荡盘整,午后指数突然快速下跌,最低至3400.77点,全天收报3401.44点,下跌57.59点。沪市股票当日共成交673.05亿元,成交金额较前一交易日略有萎缩,沪市个股纷纷下跌。地产、钢铁、有色金属、券商、航空航运板块领涨,压过石油石化和通信板块的涨势。保利地产跌5.58%,金地集团跌5.72%,宝钢股份跌3.72%,武钢股份跌3.92%,中国铝业跌3.57%,西部矿业跌3.42%,中信证券跌4.69%,海通证券跌3.56%,中国石化涨1.43%,中国石化涨2.58%,中卫国脉涨停,东方通信涨1.11%。当日成交活跃个股方面,中信证券跌4.69%,报32.7元;中国石化涨2.58%,报13.12元;中国石化涨1.43%,报17.72元;中国远洋跌4.84%,报25.55元;中煤能源跌2.03%,报20.71元。

上证B股指数全天收报244.73点,下跌1.53%。上证基金指数全天收报4141.66点,下跌2.44%。

深圳证券交易所



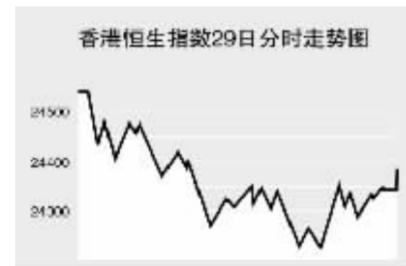
5月29日,深证成份指数全天收报11947.14点,下跌2.98%,深市股票当日共成交334.48亿元。

深成指早盘小幅低开于12293.81点,这一点位也成为当日最高点,随后指数维持低位窄幅震荡,午后指数加速下探,最低至11926点,全天收报11947.14点,下跌366.52点。深市股票当日共成交334.48亿元,成交金额较前一交易日略有萎缩,深市个股普遍回落。农业、有色金属、地产、医药、钢铁、汽车制造板块大幅下跌拖累指数,隆平高科跌7.32%,登海种业跌6.49%,招商地产跌4.71%,万科A跌4.43%,九芝堂跌6.45%,广济药业跌5.6%,唐钢股份

跌4.7%,本钢板材跌3.66%,潍柴动力跌3.42%,江铃汽车跌3.25%。当日上市一只新股,N滨江涨19.65%,报24.3元。当日成交活跃个股方面,万科A跌4.43%,报19.22元;隆平高科跌7.32%,报34.05元;九阳股份跌0.04%,报45.99元;中国中期跌3.6%,报18.21元;远兴能源跌1.91%,报20.08元;长江证券跌4.76%,报23.2元。

中小板指数收报4400.66点,下跌1.82%。深证B指全天收报542.25点,下跌1.09%。深证基金指数收报4095.44点,下跌2.74%。

香港交易所



5月29日,香港恒生指数收盘上涨0.55%,报24383.99点,全天成交640.15亿港元。恒生国企指数收盘上涨1.03%,报13511.86点。

恒生指数早盘大幅高开于24542.1点,这一点位也成为当日最高点,随后指数震荡回落并回补跳空缺口,最低至24222.1点,尾盘小幅反弹,全天收报24383.99点,上涨134.48点。恒生成分股涨跌家数之比为4:1。恒生国企指数全天收报13511.86点,上涨137.12点。

香港股市收高,因美国耐用订单意外增长,缓解了市场对全球最大经济体增长放缓抑制支出的担忧。富士康国际和裕元工业领涨。中国移动六天来首日上涨,因近期跌势过重。富士康国际升1.5%,报10.56港元,创下5月6日来最大升幅。裕元工业涨0.5%,报22.25港元。中国移动升1.5%,报114.60港元,该股此前五个交易日已累计下跌15%。中资金融股当日再度活跃,中国银行涨1.29%,报3.92港元;工商银行涨1.05%,报5.8港元;建设银行涨0.75%,报6.75港元;中国人寿涨0.48%,报31.1港元;中国平安涨1.63%,报65.55港元;中国财险跌1.14%,报6.07港元。

Table with columns: 指数名称, 收盘, 涨跌. Lists various indices like 沪综300, 上证180, etc.

上海期货交易所

Table with columns: 主力合约, 收盘价(元), 涨跌(元), 持仓量(手). Lists commodities like 铝, 黄金, etc.

5月29日,上期所各品种主力合约全线下跌。

沪燃料油高开后震荡走高,尾盘出现跳水走势,收报4782元,跌39元。沪铜低开震荡走低,收报61460元,跌910元。沪铝低开维持低位震荡,收报18945元,跌205元。沪锌低开低走,收报17120元,跌600元。期金早盘低开窄幅震荡,尾盘加速下跌,收报200.33元,跌2.81元。沪橡胶高开后冲高回落,收报26225元,跌30元。

大连商品交易所

Table with columns: 主力合约, 收盘价(元), 涨跌(元), 持仓量(手). Lists commodities like 豆, 玉米, etc.

5月29日,大商所各品种主力合约纷纷走低。

连大豆早盘高开后窄幅震荡,午盘探底回升,收报4567元,跌10元。连玉米低开全天维持低位震荡整理,收报1888元,跌16元。连豆粕高开后全天窄幅震荡,收报3731元,涨7元。连豆油高开后冲高回落,收报11250元,跌34元。棕榈油早盘冲高回落,尾盘快速下跌,收报10562元,跌18元。聚乙烯高开后震荡走低,收报15075元,涨30元。

郑州商品交易所

Table with columns: 主力合约, 收盘价(元), 涨跌(元), 持仓量(手). Lists commodities like 棉, 菜籽, etc.

5月29日,郑商所各品种主力合约涨跌互现。

郑棉低开快速反弹并扩大涨幅,此后震荡回落,收报13955元,微跌5元。菜籽油高开后冲高回落,收报11970元,涨72元。郑糖高开后维持高位震荡整理,尾盘出现跳水走势,收报3892元,较前一交易日结算价持平。郑麦微幅高开后全天维持窄幅震荡整理,收报1955元,微跌1元。PTA震荡走高,收报8770元,涨26元。

中国外汇交易中心

Table with columns: 币种, 中间价, 变动. Lists exchange rates for USD, HKD, JPY, etc.

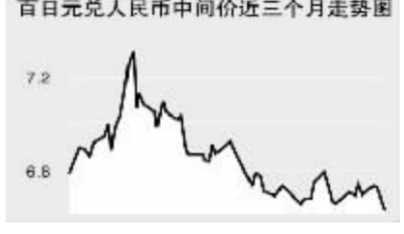
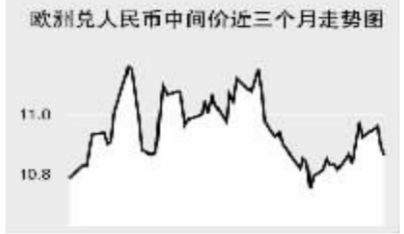
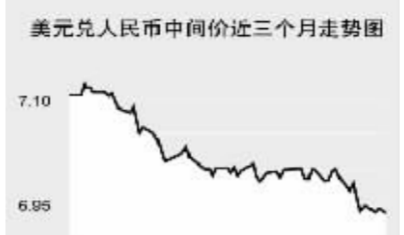


Table with columns: 货币对, 询价买价, 询价卖价. Lists various currency pairs and their rates.

Table with columns: 货币名称, 现汇买入价, 现钞买入价, 卖出价. Lists bank selling rates for various currencies.

银行间市场:拆借、回购

Table with columns: 期限, Shibor(%), 涨跌(BP). Lists interbank rates for various terms.

Table with columns: 品种, 期限, 利率(%). Lists repo rates for different terms.

Table with columns: 品种, 加权利率(%), 升降(基点), 成交金额(亿元), 增减(亿元). Lists interbank lending rates.

Table with columns: 品种, 加权利率(%), 升降(基点), 成交金额(亿元), 增减(亿元). Lists repo rates.

Table with columns: 品种, 加权利率(%), 升降(基点), 成交金额(亿元), 增减(亿元). Lists repo rates.

5月29日上海银行间同业拆放利率(shibor)各期限品种利率纷纷上调,其中,隔夜品种利率上调31.48个基点至2.4972%;一周品种利率上调12.68个基点至3.2011%;两周品种利率则下调2.76个基点至3.4457%。

全国银行间同业拆借市场全天成交486.375亿元,较前一交易日减少226.11亿元,成交111笔,减少20笔,加权平均利率水平为2.7694%,上调15.15个基点,有78家成员参与交易。

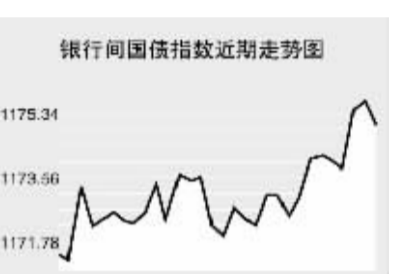
全国银行间质押式回购市场全天成交2189.1482亿元,较前一交易日减少124.9983亿元,成交390笔,减少38笔,加权平均利率水平为2.7155%,上调20.57个基点,有266家成员参与交易;买断式回购全天成交38.9亿元,较前一交易日减少42.5亿元,成交33笔,增加8笔,加权平均利率水平为2.9951%,下调9.2个基点,有15家成员参与交易。

债券市场

Table with columns: 名称, 收盘点位, 涨跌. Lists various bond indices.

Table with columns: 名称, 收盘点位, 涨跌. Lists various bond indices.

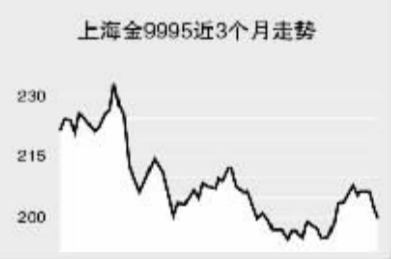
Table with columns: 名称, 收盘点位, 涨跌. Lists various bond indices.



5月29日交易所国债指数和企债指数小幅上涨。上证国债指数以113.43点开盘,最高至113.46点,最低至113.42点,收报113.45点,上涨0.04点。交易所企业债指数小幅上涨,上证企债指数收报118.26点,上涨0.08点,巨潮企债指数收报117.41点,上涨0.06点。

上海黄金交易所

Table with columns: 合约, 收盘价(元), 涨跌(元). Lists gold prices for various contracts.



WORLD 国际市场

股→票

Table with columns: 指数名称, 收盘, 涨跌. Lists major stock indices from Asia, Europe, and the US.

5月29日,亚洲各主要股指纷纷走高。

日经225指数涨415.03点,报14124.47点,创八周来最大单日涨幅。日圆走软和美国耐用订单意外强劲,激励佳能等出口股领军上攻。数码相机制造商佳能大涨3.9%,工业机器人制造商Fanuc涨5.1%,冲电气工业重挫10.1%,高盛先前调降该公司投资评级,由“中性”降至“卖出”,并称出售晶片业务不太可能改善公司获利或财务状况。

韩国KOSPI指数涨35.58点,报1841.22点。三星电子等科技股领涨,因科技业获利前景看好,且美国数据显示企业支出强劲。三星电子大涨5.49%,LG电子劲升5.6%,海力士半导体升1.53%。部分银行股因政府售股的疑虑而挫跌,Woori金融控股大跌3.82%,中小企业银行跌2.13%。造船商股全面反弹,周四消息指出造船商获接多项订单,三星重工上扬1.91%。

欧洲、非洲、中东主要股票市场

Table with columns: 指数名称, 最新, 涨跌, 前日收盘. Lists major stock indices from Europe, Africa, and the Middle East.

5月29日,欧洲各主要股指小幅上涨。

截至发稿时间,英国富时100指数涨2.8点,最新报6072.4点,英国石油、荷兰皇家壳牌领涨;德国DAX 30指数涨7.44点,最新报7041.28点,E.ON公司、西门子走高带动指数上扬;法国CAC 40指数涨7.96点,最新报4979.07点,苏伊士、道达尔领涨。

美洲主要股票市场

Table with columns: 指数名称, 最新, 涨跌, 前日收盘. Lists major stock indices from the Americas.

商品→期货

Table with columns: 合约, 单位, 最新价, 涨跌. Lists commodity futures prices.

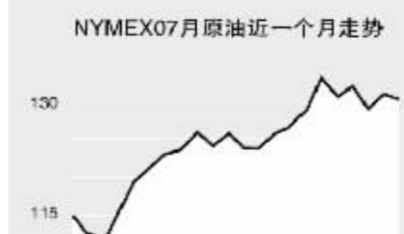
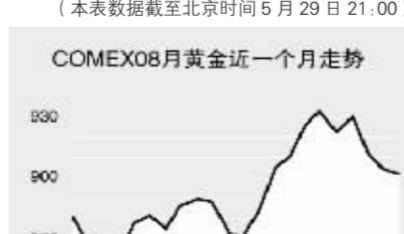


Table with columns: 合约, 单位, 最新价, 涨跌. Lists agricultural futures prices.



金属市场

Table with columns: 合约, 单位, 最新价, 涨跌. Lists metal prices.



5月29日纽约原油期货价格继续走低,截至发稿时间纽约原油报128.84美元,跌1.48美元;布伦特原油报130美元,跌0.07美元;有色金属方面,截至发稿时间各品种主力合约全线下跌,其中COMEX黄金跌21美元,报884.8美元;此外,CBOT农产品市场截至发稿时间各品种主力合约纷纷上涨,其中CBOT小麦涨4.4美分,报759美分。

外→汇

Table with columns: 品种, 1美元价值, 涨跌, 1欧元价值, 涨跌. Lists exchange rates.

利率→债券

Table with columns: 主要货币同业拆借利率. Lists interbank rates for various currencies.

Table with columns: 主要货币同业拆借利率. Lists interbank rates for various currencies.

Table with columns: 品种, 收益率(%). Lists government bond yields.

Table with columns: 品种, 收益率(%). Lists government bond yields.