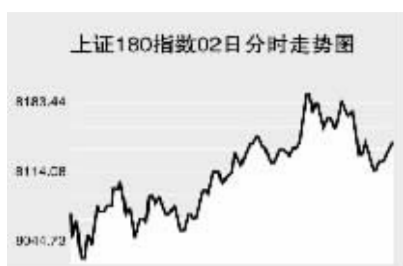


Global markets

CHINA 中国市场

上海证券交易所

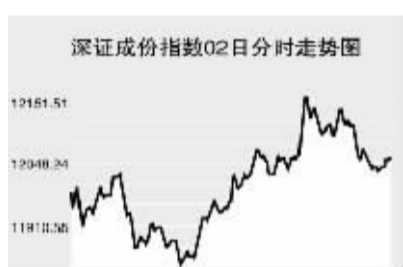


6月2日,上证综指全天收报3459.04点,上涨0.75%,沪市股票当日共成交619.6亿元。

上证综指早盘小幅低开于3426.2点,随后快速下探至全天最低3400.72点,此后震荡反弹,午后指数加速冲高,最高至3483.61点,尾盘快速跳水后小幅反弹守住部分涨幅,全天收报3459.04点,上涨25.69点,沪市股票当日共成交619.6亿元,成交金额较前一交易日略有萎缩,沪市个股涨跌互现。电力、通信、有色金属、银行保险、医药板块领涨指数,而钢铁、地产、农业板块走弱拖累涨势。国投电力、中卫国脉、中创信测、紫金矿业涨停,大唐发电涨7.07%,承德钒钛涨4.15%,交通银行涨2.38%,中国银行涨1.26%,中国人寿涨2.35%,西藏药业涨7.43%,海正药业涨2.19%。宝钢股份跌1.54%,武钢股份跌1.19%,保利地产跌2.2%,金地集团跌1.4%,亚盛集团跌1.99%,洞庭水殖跌2.68%。当日成交活跃个股方面,中信证券跌0.73%,报33.99元;中国石化涨0.67%,报13.62元;国电电力涨3.73%,报8.34元。

上证B股指数全天收报244.82点,上涨0.81%。上证基金指数全天收报4196.68点,上涨0.39%。

深圳证券交易所



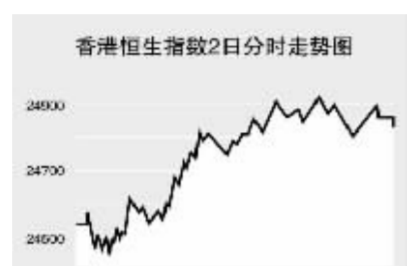
6月2日,深证成份指数全天收报12057.25点,上涨0.07%,深市股票当日共成交292.91亿元。

深成指早盘微幅低开于11999.95点,随后震荡下探,最低至11879.61点,进入午盘指数开始反弹并收复失地,最高至12160.95点,尾盘再度震荡回落,全天收报12057.25点,上涨9.01点。深市股票当日共成交292.91亿元,成交金额较前一交易日略有萎缩,深市个股涨跌互现。煤炭、电力、通信、有色金属板块带动指数上涨,而地产和农业板块弱势调整拖累涨势。西山煤电涨4.13%,煤气化涨2.41%,深圳能源涨4.2%,建投

能源涨6.92%,中兴通讯涨1.47%,振华科技涨1.61%,中金岭南涨2.11%,西藏矿业4.46%。万科A跌2.03%,中粮地产跌1.98%,新希望跌1.48%,罗牛山跌2.5%。当日成交活跃个股方面,吉林敖东涨5%,报40.3元;中国中期涨停,报22.03元;万科A跌2.03%,报19.35元;宝新能源涨0.78%,报14.26元;太钢不锈跌0.44%,报15.93元;长江证券涨0.32%,报24.89元。

中小板指数收报4428.27点,上涨0.47%。深证B指全天收报544.68点,上涨0.03%。深证基金指数收报4128.34点,上涨0.01%。

香港交易所



6月2日,香港恒生指数收盘上涨1.22%,报24831.36点,全天成交742亿港元。恒生国企指数收盘上涨1.86%,报14026.37点。

恒生指数早盘小幅高开于24542.3点,随后震荡回落,最低至24453.8点,此后震荡反弹并扩大涨幅,最高至24923.3点,尾盘指数在高位震荡盘整,全天收报24831.36点,上涨298.24点。恒生国企指数全天收报14026.37点,上涨255.86点。

恒生指数收高,涨幅为三周来最大,因对中国移动的利润将受并购影响的担忧缓解。中国移动涨2.5%,报117.60港元,贡献了恒指当日涨幅的25%。中电控股下挫8.2%,报64.70港元,在恒指成份股中跌幅最大。该股上周五大涨9%,因其占MSCI基准指数中的比例将上升。其它在MSCI基准指数的权重被调整的成份股也大跌。香格里拉亚洲暴跌15%,报22.35港元。百丽国际跌8%,报9港元。中国石化涨3.7%,报8.15港元,新华社称该公司在黑龙江省发现天然气储量。中海油上扬3.5%,报14.08港元,高盛认为该股近期跌势过重,且原油市场依然“十分坚挺”,“不担心中海油的并购策略”。

Table with columns: Index Name, Close, Change. Lists various market indices like Shanghai 180, Shenzhen Composite, etc.

上海期货交易所

Table with columns: Main Contract, Settlement Price, Change, Open Interest. Lists commodities like Aluminum, Gold, Copper, etc.

6月2日,上期所各品种主力合约纷纷下跌。

沪燃料油高开后窄幅震荡,尾盘小幅回落,收报4765元,涨28元。沪铜高开震荡走低,收报60130元,跌120元。沪铝高开窄幅震荡,尾盘快速下跌,收报18775元,跌45元。沪锌同样尾盘跳水,收报16495元,跌165元。期金早盘高开走低,尾盘窄幅震荡,收报196.35元,微涨0.08元。沪橡胶低开低走,收报24635元,大跌785元。

大连商品交易所

Table with columns: Main Contract, Settlement Price, Change, Open Interest. Lists commodities like Soybean, Corn, Polyethylene, etc.

6月2日,大商所各品种主力合约全线上涨。

连大豆早盘高开后窄幅震荡,尾盘小幅回落,收报4485元,涨22元。连玉米高开全天维持窄幅震荡整理,收报1883元,涨7元。连豆粕高开震荡走低,收报3708元,涨35元。连豆油高开后震荡回落,收报10914元,涨26元。棕榈油全天高位窄幅震荡,收报10410元,涨86元。聚乙烯高开走高,收报涨停15620元,大涨600元。

郑州商品交易所

Table with columns: Main Contract, Settlement Price, Change, Open Interest. Lists commodities like Cotton, Rapeseed Oil, etc.

6月2日,郑商所各品种主力合约涨跌互现。

郑棉早盘低开震荡走低,尾盘加速下跌,收报13815元,跌125元。菜籽油高开单边回落,收报11672元,跌46元。郑糖早盘高开后窄幅震荡,尾盘加速回落,收报3908元,涨16元。郑麦高开窄幅震荡,尾盘加速回落,收报1949元,较前一交易日结算价持平。PTA高开全天高位震荡,收报8970元,涨178元。

中国外汇交易中心

Table with columns: Currency Type, Intermediate Price, Change. Lists exchange rates for USD, HKD, JPY, EUR, GBP.

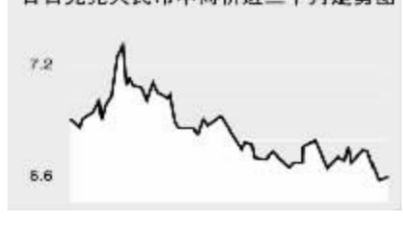
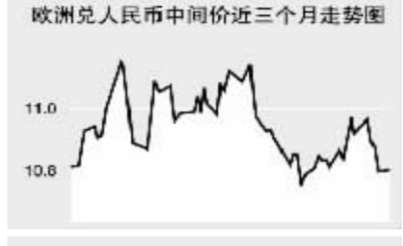
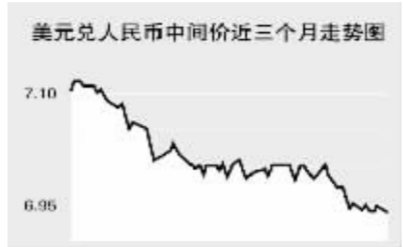


Table with columns: Currency Pair, Bid Price, Offer Price. Lists various international currencies like USD, EUR, GBP, etc.

Table with columns: Currency Name, Buy Price, Sell Price. Lists bank selling rates for various currencies.

银行间市场:拆借、回购

Table with columns: Term, Shibor(%), Change(BP). Lists interbank market rates for various terms.

Table with columns: Instrument, Term, Rate(%). Lists repo rates for different instruments.

Table with columns: Instrument, Weighted Rate, Change, Transaction Amount. Lists interbank credit rates.

Table with columns: Instrument, Weighted Rate, Change, Transaction Amount. Lists interbank repo rates.

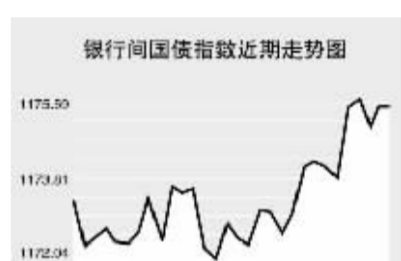
Table with columns: Instrument, Weighted Rate, Change, Transaction Amount. Lists interbank buyback rates.

债券市场

Table with columns: Name, Settlement Price, Change. Lists bond market indices.

Table with columns: Name, Settlement Price, Change. Lists interbank market bond indices.

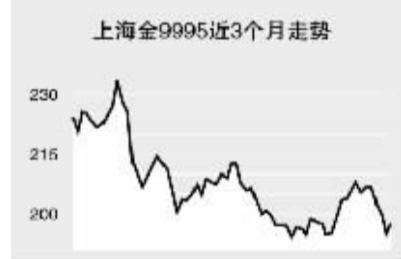
Table with columns: Name, Settlement Price, Change. Lists all market bond indices.



6月2日交易所国债指数和企债指数收盘上涨。上证国债指数以113.55点开盘,最高至113.56点,最低至113.53点,收报113.56点,上涨0.04点。交易所企业债指数小幅上涨,上证企债指数收报118.43点,上涨0.09点,巨潮企债指数收报117.43点,上涨0.09点。

上海黄金交易所

Table with columns: Contract, Settlement Price, Change. Lists gold market prices for various contracts.



WORLD 国际市场

股→票

Table with columns: Index Name, Close, Change. Lists major stock indices in Asia.

6月2日,亚洲各主要股指涨跌互现。

日经225指数涨101.6点,报14440.14点,至近五个月收盘高位。金融股领涨,因其获利看好且信用危机消退的乐观气氛弥漫。出口股则因日圆走贬而上扬,也助大盘一臂之力。此外,在日债期约重挫后,资金也从政府公债流入股市。瑞穗金融集团大涨6.7%,触及近六个月高位。三菱UFJ金融集团升4.7%。Sony上扬4.6%,高盛调升评级至“买进”。本田汽车上涨2.3%。

韩国KOSPI指数跌4.49点,报1847.53点。稍早公布的通胀数据较预期为高,打压股市走跌,但强劲的出口数据则给予盘面部分支撑。科技股和汽车股下跌,而造船股上扬。三星电子跌2.02%。LG电子收平盘。现代汽车下跌0.71%。起亚汽车跌3.28%。现代重工上涨2.13%。三星重工上涨2.68%。

欧洲、非洲、中东主要股票市场

Table with columns: Index Name, Latest, Change, Previous Close. Lists major stock indices in Europe, Africa, and the Middle East.

6月2日,欧洲各主要股指全线下跌。

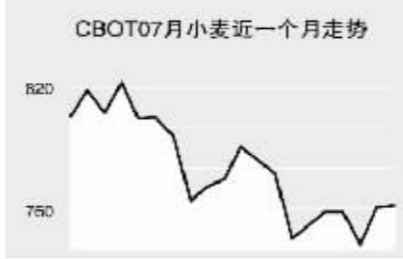
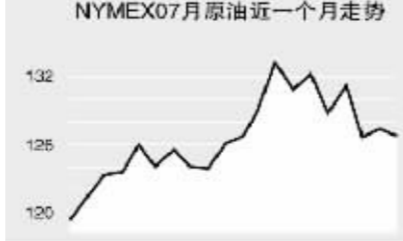
截至发稿时间,英国富时100指数跌55.9点,最新报5997.6点,HBOS公司、英国石油领跌指数;德国DAX 30指数跌77.06点,最新报7019.73点,安联保险、西门子走低拖累指数下跌;法国CAC 40指数跌62.43点,最新报4951.85点,法国巴黎银行、苏伊士领跌指数。

美洲主要股票市场

Table with columns: Index Name, Latest, Change, Previous Close. Lists major stock indices in America.

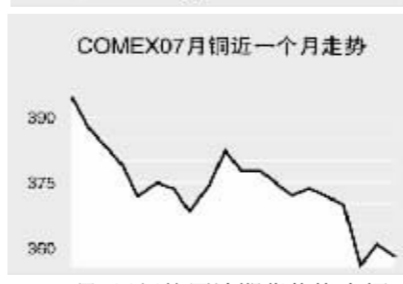
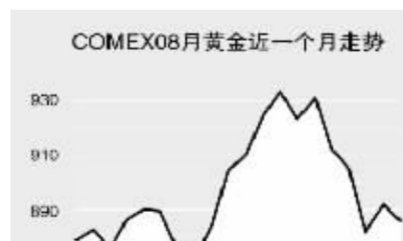
商品→期货

Table with columns: Contract, Unit, Latest Price, Change. Lists commodity futures prices.



金属市场

Table with columns: Contract, Unit, Latest Price, Change. Lists metal market prices.



6月2日纽约原油期货价格小幅下跌,截至发稿时间纽约原油报125.49美元,跌1.99美元;布伦特原油报127.1美元,跌0.89美元;有色金属方面,截至发稿时间各品种主力合约涨跌互现,其中,COMEX黄金涨1美元,报892.1美元;此外,CBOT农产品市场截至发稿时间各品种主力合约纷纷下跌,其中,CBOT小麦涨1美分,报763美分。

外→汇

Table with columns: Instrument, Value, Change. Lists major currency exchange rates.

Table with columns: Instrument, Value, Change. Lists major currency exchange rates.

Table with columns: Instrument, Value, Change. Lists major currency exchange rates.

Table with columns: Instrument, Value, Change. Lists major currency exchange rates.

利率→债券

Table with columns: Instrument, Value, Change. Lists interest rates and bond yields.

Table with columns: Instrument, Value, Change. Lists interest rates and bond yields.

Table with columns: Instrument, Value, Change. Lists interest rates and bond yields.

Table with columns: Instrument, Value, Change. Lists interest rates and bond yields.