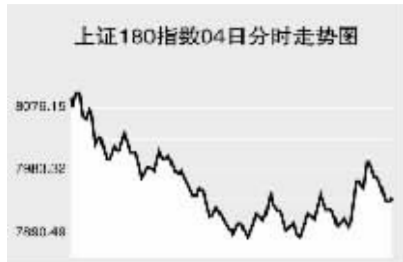


Global markets

CHINA 中国市场

上海证券交易所

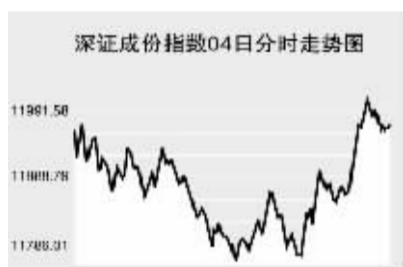


6月4日,上证综指全天收报3369.91点,下跌1.93%,沪市股票当日共成交591.71亿元。

上证综指早盘小幅低开于3424.04点,短暂走高至3428.47点,随后单边下跌,最低至3341.74点,午后指数在低位宽幅震荡,尾盘出现快速反弹,但力度较弱,临近收盘时再度回落,尾盘收报3369.91点,下跌66.48点。沪市股票当日共成交591.71亿元,成交金额较前一交易日小幅萎缩,沪市个股普遍下跌。通信、银行保险、有色金属、煤炭、农业、电力板块领涨,而地产、券商、新上海板块逆市走强。中国联通跌8.86%,东方通信跌7%,招商银行跌3.1%,中国平安跌2.51%,中国铝业跌3.13%,山东黄金跌4.3%,中国神华跌4.73%,兖州煤业跌3.25%,北大荒跌5.21%,金健米业跌4.9%,国电电力跌4.3%,华能国际跌4.5%。保利地产涨5.7%,国金证券涨2.69%,外高桥和上海新梅涨停。当日成交活跃个股方面,中国联通跌8.86%,报8.74元;中信证券跌1.69%,报33.13元;招商银行跌3.1%,报28.77元。

上证B股指数全天收报242.48点,下跌0.23%。上证基金指数全天收报4087.78点,下跌1.97%。

深圳证券交易所



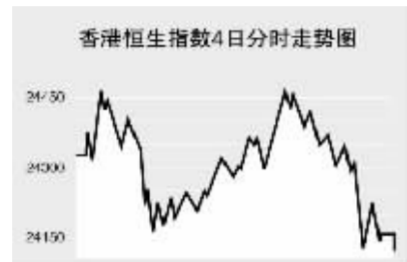
6月4日,深证成份指数全天收报11970.48点,下跌0.18%,深市股票当日共成交279.14亿元。

深成指早盘小幅低开于11961.01点,随后单边下跌,最低至11756.38点,午后指数维持低位震荡,尾盘出现快速反弹并回补当日缺口,最高至12011.48点,全天收报11970.48点,下跌21.09点。深市股票当日共成交279.14亿元,成交金额较前一交易日略有萎缩,深市个股普遍下跌。农业、通信、煤炭、钢铁、有色金属板块领涨,而地产、电器、未股改板块逆市走强。永安林业跌7.7%,隆平高科跌

3.32%,中兴通讯跌5.49%,汇源通信跌5.11%,美锦能源跌6.43%,西山煤电跌1.67%,鞍钢股份跌4.12%,本钢板材跌3.64%,锌业股份跌2.32%,锡业股份跌3.83%。万科A涨4.7%,招商地产大涨6.49%,美的电器涨2.25%,苏泊尔涨1.19%,SST华新和SST张股涨停。当日成交活跃个股方面,万科A涨4.7%,报20.5元;中兴通讯跌5.49%,报62元;吉林敖东涨0.25%,报40.7元。

中小板指数收报4333.56点,下跌1.52%。深证B指全天收报543.85点,下跌0.17%。深证基金指数收报4031.74点,下跌1.61%。

香港交易所



6月4日,香港恒生指数收盘下跌1.04%,报24123.25点,全天成交789亿港元。恒生国企指数收盘下跌1.73%,报13385.76点。

恒生指数早盘小幅低开于24327.7点,短暂上冲至全天最高24462.6点,随后快速下跌,午盘指数开始震荡反弹,但在24500点附近受阻,此后再度快速回落,最低至24123.3点,全天收报24123.25点,下跌252.51点。恒生国企指数全天收报13385.76点,下跌236.22点。

恒生指数跌到七周低点。因原油价格下滑,中海油和中国石油领跌。中海油跌4.1%,报13.26港元。中国石油跌1.5%,报10.84港元。国泰航空涨2.4%,报16.82港元,因预期燃油成本将下降。因地方政府已采取“临时性”限制电煤价格的措施,以增加夏季和奥运会期间的电力供应,煤炭股下跌。神华能源跌4.9%,报33.90港元。兖州煤业重挫8.9%,报15.54港元。中国联通再跌4.3%,报15.20港元,收在1月22日以来最低。麦格理银行将中国联通的股票评级由“跑赢大盘”降至“中性”,理由是本周出台的中国联通收购中国网通的中国电信重组方案将使后者受益更多。

Table with 3 columns: Index Name, Close, Change. Includes Shanghai 300 Index, Hang Seng Composite, etc.

上海期货交易所

Table with 4 columns: Main Contract, Price, Change, Volume. Includes Aluminum, Gold, Copper, etc.

6月4日,上期所各品种主力合约纷纷下跌。

沪燃料油早盘高开窄幅震荡,午盘快速冲高后回落,收报4875元,微涨10元。沪铜低开后震荡走低,收报59770元,跌640元。沪铝低开后维持低位窄幅震荡,收报18765元,跌35元。沪锌低开后震荡反弹,尾盘再度回落,收报16645元,涨30元。期金低开维持低位窄幅震荡,收报196.15元,跌2.84元。沪橡胶低开后震荡走低,收报24350元,跌640元。

大连商品交易所

Table with 4 columns: Main Contract, Price, Change, Volume. Includes Soybean, Corn, Polyethylene, etc.

6月4日,大商所各品种主力合约纷纷下跌。

连大豆早盘高开窄幅震荡,午盘后冲高回落,收报4507元,微涨4元。连玉米低开后全天维持窄幅震荡整理,收报1882元,微跌7元。连豆粕低开后震荡走低,收报3680元,跌46元。连豆油当日冲高后震荡回落,收报10956元,跌24元。棕榈油全天维持低位窄幅震荡,收报10372元,跌54元。聚乙烯震荡走高并一度封至涨停,尾盘出现宽幅震荡,收报16410元,大涨580元。

郑州商品交易所

Table with 4 columns: Main Contract, Price, Change, Volume. Includes Cotton, Rapeseed Oil, etc.

6月4日,郑商所各品种主力合约涨跌互现。

郑棉早盘低开后窄幅震荡,午盘后小幅反弹,收报13830元,微跌5元。菜籽油低开后快速反弹,此后震荡回落并维持窄幅震荡,收报11682元,跌26元。郑糖早盘低开后震荡反弹,尾盘加速上涨,收报3901元,跌11元。郑麦早盘窄幅震荡,尾盘快速走高,收报1957元,微涨8元。PTA早盘高开后震荡走高,午后快速回落,收报188元,涨158元。

中国外汇交易中心

Table with 3 columns: Currency, Intermediate Price, Change. Includes USD, HKD, JPY, EUR, GBP.

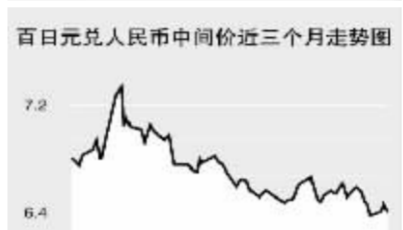
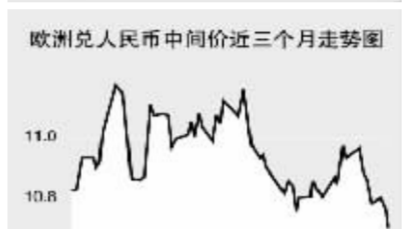
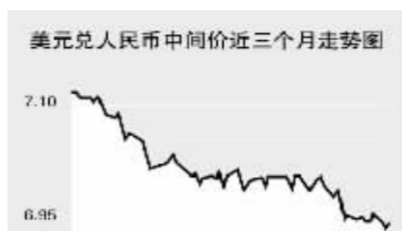


Table with 3 columns: Currency, Bid Price, Offer Price. Includes USD, HKD, EUR, GBP.

Table with 4 columns: Currency Name, Buy Price, Sell Price, Bid Price. Includes GBP, HKD, USD, etc.

银行间市场:拆借、回购

Table with 3 columns: Term, Shibor(%), Change(BP). Includes O/N, 1W, 2W, etc.

Table with 3 columns: Instrument, Term, Rate(%). Includes FR001, FR007.

Table with 4 columns: Instrument, Weighted Rate, Change, Volume, Change. Includes IB0001, IB0007, etc.

Table with 4 columns: Instrument, Weighted Rate, Change, Volume, Change. Includes R001, R007, etc.

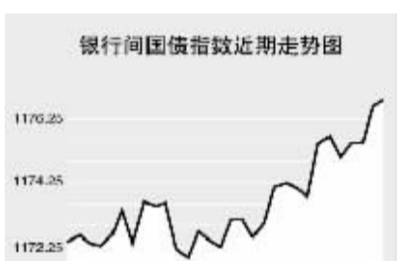
Table with 4 columns: Instrument, Weighted Rate, Change, Volume, Change. Includes OR001, OR007, etc.

债券市场

Table with 3 columns: Name, Close, Change. Includes Shanghai 10-year Treasury, etc.

Table with 3 columns: Name, Close, Change. Includes Government Bond, etc.

Table with 3 columns: Name, Close, Change. Includes All Market Bond Index, etc.

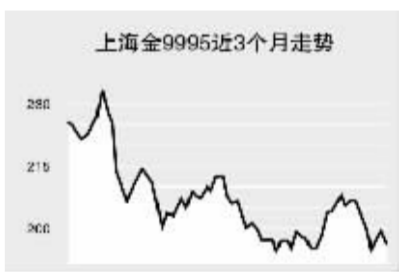


6月4日交易所国债指数收涨,国债指数收跌。

上证国债指数以113.53点开盘,最高至113.54点,最低至113.51点,收报113.53点,上涨0.01点。交易所企业债指数小幅下跌,上证企业债指数收报118.48点,下跌0.03点,巨潮企业债指数收报117.53点,下跌0.01点。

上海黄金交易所

Table with 3 columns: Contract, Close, Change. Includes Au9995, Au9999, etc.



WORLD 国际市场

股→票

Table with 3 columns: Index Name, Close, Change. Includes Asia 500 Index, etc.

6月4日,亚洲各主要股指涨跌互现。

日经225指数涨226.4点,报14435.57点。出口股因美元小涨而提升,而油价持稳则给予市场些许喘息空间和支撑。本田汽车大涨8.6%,稍早该公司公布美国5月销售呈现两位数增长。丰田汽车涨3.2%,日产汽车升5.3%。金融股当日同样表现不俗,并没有受美股下挫影响。三菱UFJ金融集团涨2.9%,三井住友金融集团升2.1%。

韩国KOSPI指数涨14.42点,报1833.81点。航空股与钢铁股领涨。油价回落提振航空股,大韩航空涨0.56%,韩亚航空升3.16%。浦项钢铁升0.85%,花旗集团调升该股目标价,且预期会把原料成本上涨转嫁给客户。现代制铁涨3.19%。零售类股下滑,因受就业市场疲弱影响。韩国预期未来几个月国内需求将低迷。Lotte Shopping跌1.46%,现代百货跌2.38%。

欧洲、非洲、中东主要股票市场

Table with 4 columns: Index Name, Latest, Change, Previous Close. Includes Euro Stoxx 50, etc.

6月4日,欧洲各主要股指全线下跌。

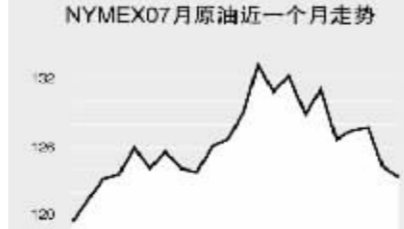
截至发稿时间,英国富时100指数跌108.3点,最新报5949.4点,碧辟公司、沃达丰领跌;德国DAX 30指数跌110.02点,最新报6909.11点,戴姆勒克萊斯勒、E.ON公司走低拖累指数下跌;法国CAC 40指数跌106.68点,最新报4877.03点,道达尔、ARCELORMITTAL领跌。

美洲主要股票市场

Table with 4 columns: Index Name, Latest, Change, Previous Close. Includes NYSE Composite, etc.

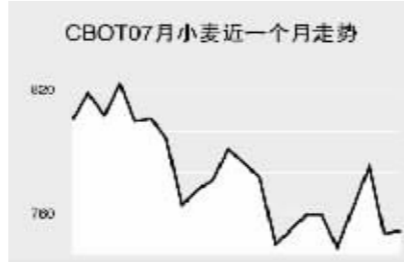
商品→期货

Table with 4 columns: Contract, Unit, Latest Price, Change. Includes NYMEX Oil, etc.



农产品市场

Table with 4 columns: Contract, Unit, Latest Price, Change. Includes CBOT Soybean, etc.

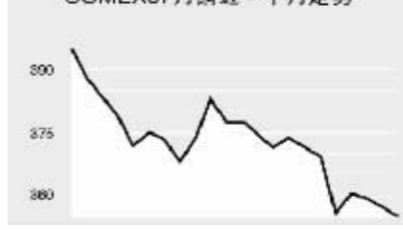


金属市场

Table with 4 columns: Contract, Unit, Latest Price, Change. Includes COMEX Gold, etc.



COMEX07月铜近一个月走势



6月4日纽约原油期货价格小幅下跌,截至发稿时间纽约原油报123.66美元,跌0.6美元;布伦特原油报123.6美元,跌0.8美元;有色金属方面,截至发稿时间各品种主力合约涨跌互现,其中,COMEX黄金涨0.4美元,报885.9美元;此外,CBOT农产品市场截至发稿时间各品种主力合约纷纷下跌,只有CBOT小麦涨3.4美分,报751美分。

外→汇

主要货币汇率

Table with 4 columns: Currency, Value, Change, Volume, Change. Includes USD, EUR, etc.

利率→债券

主要货币同业拆借利率

Table with 4 columns: Currency, Rate, Change, Volume, Change. Includes USD, EUR, etc.

政府债券收益率

主要货币同业拆借利率

Table with 4 columns: Currency, Rate, Change, Volume, Change. Includes USD, EUR, etc.

政府债券收益率

Table with 2 columns: Instrument, Yield(%). Includes US 2-year Treasury, etc.