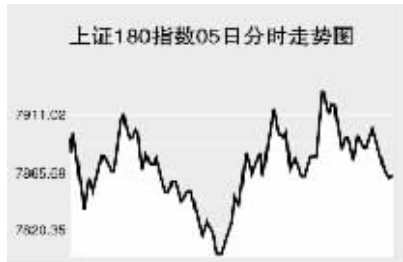


CHINA 中国市场

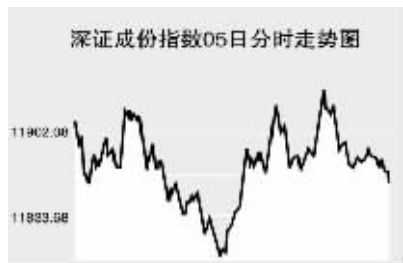
上海证券交易所



6月5日,上证综指全天收报3351.65点,下跌0.54%,沪市股票当日共成交533.4亿元。

上证综指早盘小幅低开于3355.93点,随后震荡回补缺口,此后单边回落,最低至3326.54点,午后指数开始反弹并收复失地,最高至3376.34点,尾盘则再度快速回落,全天收报3351.65点,下跌18.27点。沪市股票当日共成交533.4亿元,成交金额较前一交易日继续萎缩,沪市个股跌多涨少。券商、医药、石油石化、新上海板块上涨幅指数,而煤炭、钢铁、有色金属、房地产板块下跌拖累涨势。中信证券涨3.08%,海通证券涨6.17%,天方药业涨停,健康元涨5.09%,中国石化涨0.63%,中国石化涨2.52%,外高桥和开开实业涨停。兖州煤业跌9.26%,潞安环能重挫9.2%,宝钢股份跌3.43%,武钢股份跌3.59%,山东黄金跌3.8%,中国铝业跌1.72%,华发股份跌3.71%,金地集团跌2.96%。当日成交活跃个股方面,中信证券涨3.08%,报34.15元;中国石化涨2.52%,报13.81元;中国联通再跌0.8%,报8.67元。上证B股指数全天收报247.2点,上涨1.94%。上证基金指数全天收报4052.5点,下跌0.86%。

深圳证券交易所

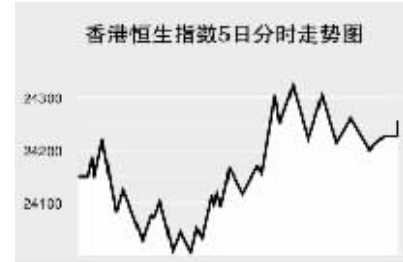


6月5日,深证成份指数全天收报11860.27点,下跌0.92%,深市股票当日共成交230.28亿元。

深成指早盘小幅低开于11913.4点,随后震荡下跌,最低至11799.11点,午后指数开始反弹,但反弹力度较弱,最高至11939.54点,尾盘则再度震荡回落,全天收报11860.27点,下跌110.22点。深市股票当日共成交230.28亿元,成交金额较前一交易日略有萎缩,深市个股涨跌互现。券商、运输物流、电子信息板块走强力挺指数,而煤炭、房地产、钢铁板块领跌指数。宏源证券涨2.62%,东北证券涨2.16%,怡亚通大涨9.96%,

飞马国际涨4.01%,宝石A涨4.98%,得润电子涨4.94%。神火股份暴跌9.9%,西山煤电跌3.59%,金融街跌2.45%,中粮地产跌1.61%,唐钢股份跌2.68%,鞍钢股份跌1.75%。当日上市两只新股,N北化涨63.74%,报11.38元;N顺昌涨37.36%,报22.5元。当日成交活跃个股方面,隆平高科跌6.19%,报30.9元;西山煤电跌3.59%,报52.14元;欣龙控股跌5.2%,报11.66元。中小板指数收报4320.58点,下跌0.3%。深证B指全天收报554.92点,上涨2.04%。深证基金指数收报3998.16点,下跌0.83%。

香港交易所



6月5日,香港恒生指数收盘上涨0.55%,报24255.29点,全天成交636亿港币。恒生国企指数收盘下跌0.23%,报13355.04点。恒生指数早盘高开于24150.5点,短暂冲高后快速下跌,最低至24004点,此后开始反弹,午后涨至全天最高24321.7点,尾盘再度震荡小幅回落,全天收报24255.29点,上涨132.04点。恒生国企指数全天收报13355.04点,下跌30.72点。恒生指数三天来首次上涨,因投资者利用近几天下跌机会抄底。重挫16%的中国网通反弹领涨。中国网通上涨2%,报23.25港币。因原油价格跌到一个多月的低点,中国石化涨2.7%,报8.02港币。中国石化升0.2%,报10.86港币。上海石化和仪征化纤上涨,因一些投资者认为中国石化将提出全额收购。上海石化大涨7.3%,报3.40港币。仪征化纤涨5.1%,报1.85港币。有报道称国家发展和改革委员会已组建工作小组,负责控制煤炭和油价,严厉打击煤矿企业在大地震后非法提价。煤炭股继续下跌,神华能源跌2.1%,报33.20港币。兖州煤业跌3%,报15.08港币。中煤能源跌3.4%,报15.74港币。

Table with columns: 指数名称, 收盘, 涨跌. Lists various indices like 沪深300, 上证综合指数, etc.

上海期货交易所

Table with columns: 主力合约, 收盘价(元), 涨跌(元), 持仓量(手). Lists commodities like 铝, 黄金, 铜, etc.

6月5日,上期所各品种主力合约涨跌互现。沪燃料油早盘低开冲高震荡,尾盘小幅反弹,收报4848元,跌39元。沪铜低开冲高回落,收报60060元,涨70元。沪铝低开震荡走高,收报18785元,涨30元。沪锌高开冲高快速冲高,午后快速回落,收报16690元,跌35元。期金低开震荡小幅反弹,尾盘急速拉升,收报196.55元,涨0.64元。沪橡胶低开冲高,此后震荡回落,收报24620元,涨145元。

大连商品交易所

Table with columns: 主力合约, 收盘价(元), 涨跌(元), 持仓量(手). Lists commodities like 豆, 玉米, 聚丙烯, etc.

6月5日,大商所各品种主力合约纷纷反弹。连大豆早盘高开后快速冲高,此后维持高位窄幅震荡,收报4586元,涨73元。连玉米高开冲高回落,收报1882元,微跌1元。连豆粕高开震荡走高,收报3748元,涨49元。连豆油高开维持高位窄幅震荡,收报11068元,涨92元。棕榈油全天维持窄幅震荡,收报10412元,涨30元。聚乙烯高开震荡回落,午后小幅反弹,收报16340元,微涨45元。

郑州商品交易所

Table with columns: 主力合约, 收盘价(元), 涨跌(元), 持仓量(手). Lists commodities like 棉, 菜籽油, 白糖, etc.

6月5日,郑商所各品种主力合约全线上涨。郑棉早盘微幅高开后快速冲高,此后震荡回落,收报13845元,涨25元。菜籽油高开冲高回落,此后维持窄幅震荡整理,收报11732元,涨64元。郑糖早盘高开后窄幅震荡,午后探底回升,收报3916元,涨30元。郑麦早盘高开后冲高回落,午后维持窄幅震荡,收报1960元,微涨6元。PTA早盘低开冲高,午后快速上扬,收报9292元,涨86元。

中国外汇交易中心

Table with columns: 币种, 中间价, 变动. Lists exchange rates for USD, HKD, JPY, EUR, GBP.

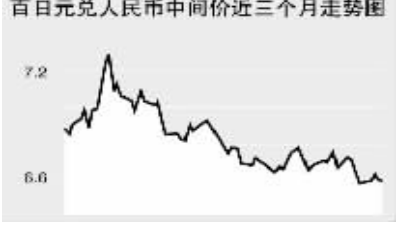
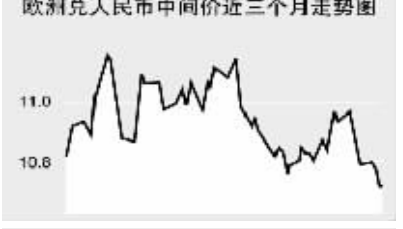
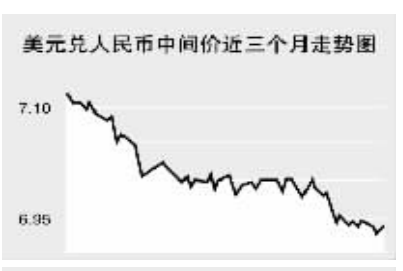


Table with columns: 货币对, 询价买价, 询价卖价. Lists various currency pairs and their rates.

Table with columns: 货币名称, 现汇买入价, 现钞买入价, 卖出价. Lists bank selling rates for various currencies.

银行间市场:拆借、回购

Table with columns: 期限, Shibor(%), 涨跌(BP). Lists interbank rates for various terms.

Table with columns: 品种, 期限, 利率(%). Lists repo rates for different terms.

Table with columns: 品种, 加权利率(%), 升降(基点), 成交量(亿元), 增减(亿元). Lists interbank borrowing rates.

Table with columns: 品种, 加权利率(%), 升降(基点), 成交金额(亿元), 增减(亿元). Lists interbank repurchase rates.

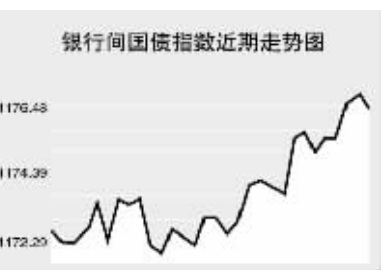
Table with columns: 品种, 加权利率(%), 升降(基点), 成交金额(亿元), 增减(亿元). Lists interbank repurchase rates.

债券市场

Table with columns: 名称, 收盘点位, 涨跌. Lists bond market data.

Table with columns: 名称, 收盘点位, 涨跌. Lists interbank market bond index data.

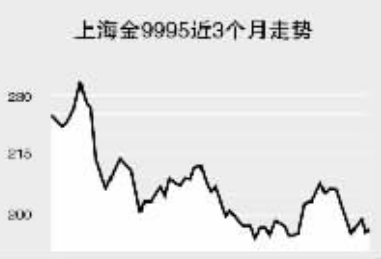
Table with columns: 名称, 收盘点位, 涨跌. Lists all market bond index data.



6月5日交易所国债指数和企债指数收盘下跌。上证国债指数以113.54点开盘,最高至113.6点,最低至113.48点,收报113.51点,下跌0.02点。交易所企业债指数小幅下跌,上证企债指数收报118.45点,下跌0.03点,巨潮企债指数收报117.51点,下跌0.02点。

上海黄金交易所

Table with columns: 合约, 收盘价(元), 涨跌(元). Lists gold market data.



WORLD 国际市场

股→票

Table with columns: 指数名称, 收盘, 涨跌. Lists major Asian stock indices.

6月5日,亚洲各主要股指全线下跌。日经225指数跌94.45点,报14341.12点。油价下滑打压石油相关类和贸易类股,银行股下挫,因债券评级可能遭到调降,美国金融机构疑虑重现。新日本石油跌4.7%,三井物产收低4.3%,三菱商事跌3%,三菱UFJ金融集团跌2.9%,瑞穗金融集团下挫3.7%,三井住友金融集团跌1.9%。受到鱼货价格上涨的预期心理带动,海产食品股大涨。东都水产劲升6.1%,Hohsui收高3.1%。

韩国KOSPI指数跌1.5点,报1832.31点。炼油股下跌,因原油价格居高不下引发对于油品需求可能衰退的疑虑。SK能源大跌3.31%,GS控股跌1.09%。因雷曼兄弟近期传出资金吃紧的消息,使得信贷后续效应浮现疑虑再起,导致金融类股受挫。新韩金融收低1.3%,Woori金融控股跌1.87%。

欧洲、非洲、中东主要股票市场

Table with columns: 指数名称, 最新, 涨跌, 前日收盘. Lists European and Middle Eastern stock indices.

6月5日,欧洲各主要股指全线上涨。截至发稿时间,英国富时100指数涨10.8点,最新报5980.9点,苏格兰皇家银行、巴克莱领涨;德国DAX 30指数涨41.12点,最新报7006.55点,西门子、E.ON公司走高带动指数上扬;法国CAC 40指数涨11.06点,最新报4926.13点,苏伊士、ARCELORMITTAL领涨指数。

Table with columns: 指数名称, 最新, 涨跌, 前日收盘. Lists major American stock indices.

商品→期货

Table with columns: 合约, 单位, 最新价, 涨跌. Lists energy market data.

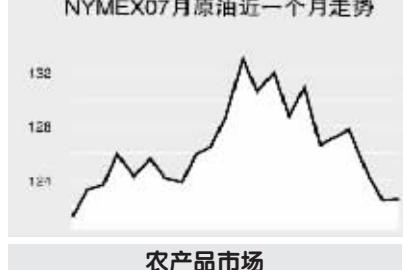
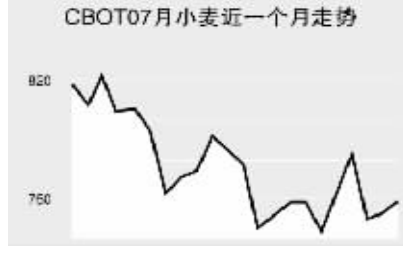
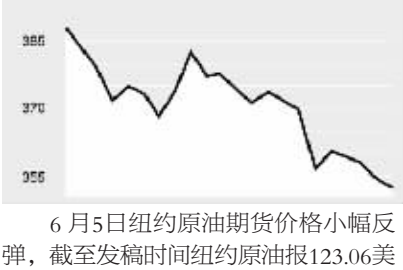
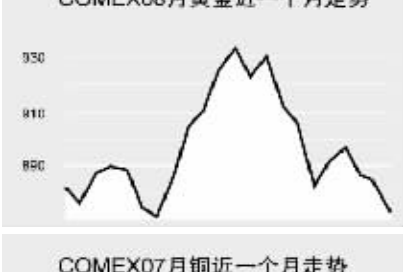


Table with columns: 合约, 单位, 最新价, 涨跌. Lists agricultural market data.



金属市场

Table with columns: 合约, 单位, 最新价, 涨跌. Lists metal market data.



6月5日纽约原油期货价格小幅反弹,截至发稿时间纽约原油报123.06美元,涨0.76美元;布伦特原油报122.78美元,涨0.77美元;有色金属方面,截至发稿时间各品种主力合约纷纷下跌,其中,COMEX黄金跌7.8美元,报873.7美元;此外,CBOT农产品市场截至发稿时间各品种主力合约全线上涨,其中,CBOT小麦涨4.6美分,报758.6美分。

外→汇

Table with columns: 品种, 1美元价值, 涨跌, 1欧元价值, 涨跌. Lists major currency exchange rates.

Table with columns: 品种, 最新价, 涨跌. Lists metal market data.

Table with columns: 品种, 收益率(%). Lists government bond yields.

利率→债券

Table with columns: 主要货币同业拆借利率. Lists interbank rates for various currencies.

Table with columns: 品种, 收益率(%). Lists government bond yields.

Table with columns: 品种, 收益率(%). Lists government bond yields.