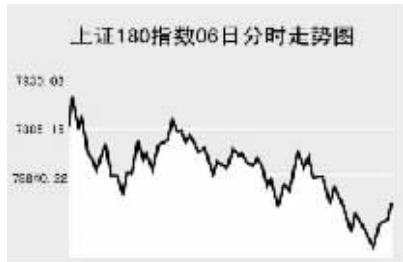


Global markets

CHINA 中国市场

上海证券交易所

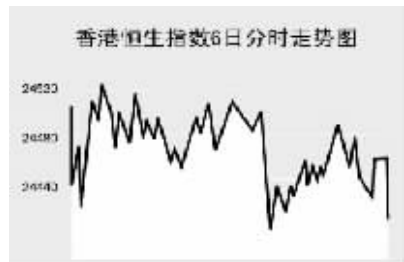


6月6日,上证综指全天收报3329.67点,下跌0.66%,沪市股票当日共成交427.63亿元。

上证综指早盘小幅高开于3362点,短暂上冲至全天最高3371.28点,随后快速回落,此后主要在前收盘点位下方宽幅震荡,午后指数出现一次探底反弹,但力度较弱,尾盘再度快速跳水,最低至3312.72点,临近收盘时小幅反弹,全天收报3329.67点,下跌2.198点。

3.69%,广济药业跌5.99%,西飞国际跌5.58%,中核科技跌5.49%。桂林旅游涨3.21%,新都酒店涨0.81%,锡业股份涨2.7%,铗业股份涨1.2%,华菱管线涨4.26%,大连金牛涨5.23%。当日成交活跃个股方面,万科A跌4.05%,报19.67元;新和成跌停,报50.36元;吉林敖东跌3.69%,报39.2元;隆平高科跌1.72%,报30.37元;大连金牛涨5.23%,报9.05元。中小板指数收报4317.43点,下跌0.07%。深证B指全天收报551.87点,下跌0.55%。深证基金指数收报3986.89点,下跌0.28%。

香港交易所



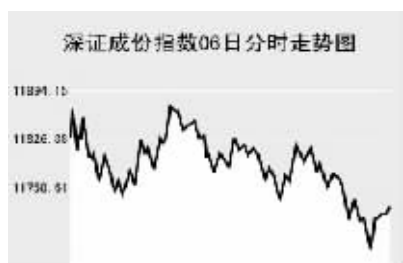
6月6日,香港恒生指数收盘上涨0.61%,报24402.18点,全天成交586.6亿港元。恒生国企指数收盘上涨1.18%,报13513.21点。

恒生指数早盘高开于24505.6点,随后在高位窄幅震荡,最高至24524.6点,午后指数快速回落,最低至24392.8点,尾盘小幅反弹,全天收报24402.18点,上涨146.89点。恒生国企指数全天收报13513.21点,上涨158.17点。

恒生指数第二天收高,石油股领涨,因原油价格创下逾两个月来最大升幅。中海油涨3.1%,报133.8港元。中国石油升1.3%,报11港元。油价上涨,航空股下跌。国泰航空跌3.2%,报162.6港元。南方航空跌2.4%,报45.2港元。中国国航下滑0.7%,报5.36港元。高盛将南方航空的目标股价大砍45%至4.70港元,将国航的目标股价下调51%至4.50港元。将加入恒指的成份股:中国铝业涨1.4%,报12.92港元;腾讯跌3.7%,报68.40港元,在恒指服务公司宣布该股将加入恒指以来已上扬23%。将被剔除恒指的成份股:电讯盈科涨1.7%,报48.4港元;长江基建集团涨3.7%,报32.25港元。恒指成份股变动将从6月10日起生效。

Table with columns: 指数名称, 收盘, 涨跌. Lists various market indices like 沪深300, 上证综指, etc.

深圳证券交易所



6月6日,深证成份指数全天收报11733.97点,下跌1.06%,深市股票当日共成交230.73亿元。

深成指早盘小幅低开于11832.82点,随后主要在前收盘点位下方窄幅震荡,最高至11871.59点,午后指数出现单边下跌走势,最低至11670.65点,收盘时略有反弹,全天收报11733.97点,下跌126.29点。深市股票当日共成交230.73亿元,成交金额较前一交易日略有放大,深市个股涨跌互现。房地产、医药制造、航天军工板块领涨指数,而旅游酒店、有色金属、钢铁板块逆市走强。万科A跌4.05%,中粮地产跌3.22%,吉林敖东跌

上海期货交易所

Table with columns: 主力合约, 收盘价(元), 涨跌(元), 持仓量(手). Lists commodities like 铝, 黄金, 铜, etc.

6月6日,上期所各品种主力合约纷纷上涨。沪燃料油早盘高开,午后震荡回落,此后维持窄幅震荡,收报4934元,涨104元。沪铜高开,午后震荡回落,收报60640元,涨520元。沪铝高开,午后震荡走低,收报18860元,涨105元。沪锌高开,午后单边回落,尾盘快速下跌,收报16680元,跌95元。期金高开,午后窄幅震荡,午后急速拉升,收报197.28元,涨1.36元。沪橡胶高开,午后冲高回落,收报24950元,涨290元。

大连商品交易所

Table with columns: 主力合约, 收盘价(元), 涨跌(元), 持仓量(手). Lists commodities like 豆, 玉米, 聚丙烯, etc.

6月6日,大商所各品种主力合约纷纷上涨。连大豆高开,全天维持高位窄幅震荡整理,收报4748元,涨158元。连玉米早盘高开,午后快速走高,此后震荡回落,收报1903元,涨17元。连豆粕高开,全天高位窄幅震荡,收报3871元,涨140元。连豆油高开,午后小幅回落,此后窄幅震荡,收报11332元,涨282元。棕榈油走势同连豆油,收报10624元,涨218元。聚乙烯高开,午后冲高回落,午后加速下跌,收报16085元,跌250元。

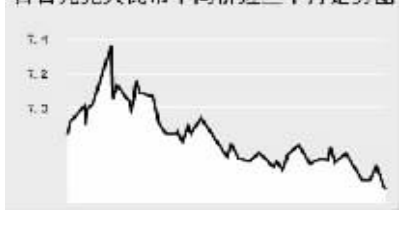
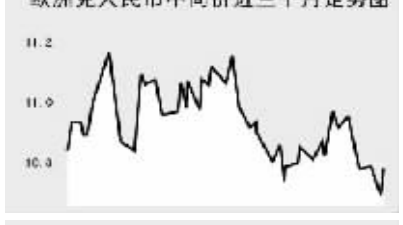
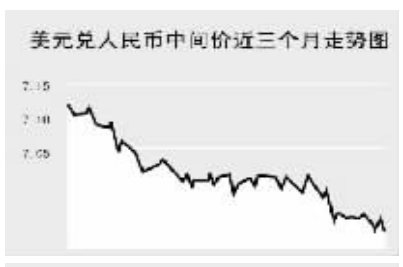
郑州商品交易所

Table with columns: 主力合约, 收盘价(元), 涨跌(元), 持仓量(手). Lists commodities like 棉, 菜籽油, 白糖, etc.

6月6日,郑商所各品种主力合约全线上涨。郑棉早盘微幅高开,午后快速冲高,此后震荡回落并维持窄幅震荡,收报13835元,微涨5元。菜籽油高开,午后冲高回落,收报11890元,涨156元。郑糖高开,全天宽幅震荡,收报3917元,微涨8元。郑麦全天在前结算价上方窄幅震荡整理,收报2081元,微涨7元。PTA早盘高开,午后窄幅震荡,午后加速回落,收报9298元,涨58元。

中国外汇交易中心

Table with columns: 币种, 中间价, 变动. Lists exchange rates for USD, HKD, JPY, EUR, GBP.



外汇即期交易收市价

Table with columns: 货币对, 询价买价, 询价卖价. Lists spot rates for USD, EUR, GBP, etc.

中国银行外汇牌价

Table with columns: 货币名称, 现汇买入价, 现钞买入价, 卖出价. Lists bank selling/buying rates for various currencies.

银行间市场:拆借、回购

Table with columns: 期限, Shibor(%), 涨跌(BP). Lists interbank rates for various terms.

Table with columns: 品种, 期限, 利率(%). Lists repo rates for different terms.

Table with columns: 品种, 加权利率(%), 升降(基点), 成交量(亿元), 增减(亿元). Lists interbank lending rates.

Table with columns: 品种, 加权利率(%), 升降(基点), 成交金额(亿元), 增减(亿元). Lists interbank repurchase rates.

Table with columns: 品种, 加权利率(%), 升降(基点), 成交金额(亿元), 增减(亿元). Lists interbank repurchase rates.

Table with columns: 品种, 加权利率(%), 升降(基点), 成交金额(亿元), 增减(亿元). Lists interbank repurchase rates.

Table with columns: 品种, 加权利率(%), 升降(基点), 成交金额(亿元), 增减(亿元). Lists interbank repurchase rates.

债券市场

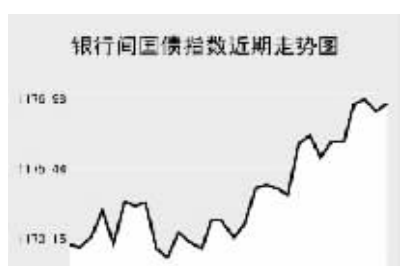
Table with columns: 名称, 收盘点位, 涨跌. Lists bond market indices.

Table with columns: 名称, 收盘点位, 涨跌. Lists interbank market bond indices.

Table with columns: 名称, 收盘点位, 涨跌. Lists government bond indices.

Table with columns: 名称, 收盘点位, 涨跌. Lists all market bond indices.

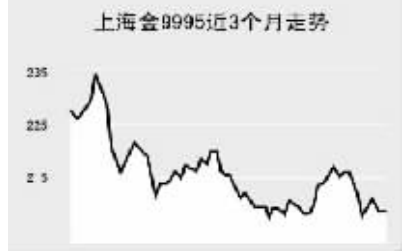
Table with columns: 名称, 收盘点位, 涨跌. Lists all market bond indices.



6月6日交易所国债指数微幅收低,企债指数小幅收涨。上证国债指数以113.51点开盘,最高至113.56点,最低至113.26点,收报113.5点,下跌0.01点。交易所企业债指数小幅上涨,上证企债指数收报118.5点,上涨0.05点,巨潮企债指数收报117.57点,上涨0.05点。

上海黄金交易所

Table with columns: 合约, 收盘价(元), 涨跌(元). Lists gold market prices for various contracts.



WORLD 国际市场

股→票

亚太地区主要股票市场

Table with columns: 指数名称, 收盘, 涨跌. Lists major stock indices in Asia.

6月6日,亚洲各主要股指纷纷上涨,韩国因假日休市。

日经225指数涨148.32点,报14489.44点。因佳能等出口类股受美元上涨激励而攀升,而油价上扬也推高了能源企业与能源贸易公司。佳能涨1.1%,工业机器人生产商Fanuc升1.3%,京瓷高2.9%。国际石油开发帝石控股升4%,新日本石油涨3.3%,丸红涨2.5%。日本烟草重挫5.6%,抑制大盘升势,因先前媒体报导称,每包香烟的价格可能从目前约300日圆涨至1000日圆。

澳大利亚证交所综合指数涨5.4点,报5691.2点。能源类股受油价飙升带动强劲上扬领涨涨势,但油价上涨令消费者信心恶化的忧虑加剧,且投资者担心央行可能升息以遏制通胀,这些因素打压澳洲零售类股。必和必拓涨3.5%,Woodside Petroleum涨3.3%,Santos涨3.6%,零售类股Clive Peeters收低0.1%。

欧洲、非洲、中东主要股票市场

Table with columns: 指数名称, 最新, 涨跌, 前日收盘. Lists major stock indices in Europe, Africa, and the Middle East.

6月6日,欧洲各主要股指全线下跌。

截至发稿时间,英国富时100指数跌5.9点,最新报5989.4点,巴克莱、苏格兰皇家银行领跌指数;德国DAX 30指数跌22.06点,最新报6919.77点,戴姆勒克萊斯勒、德意志银行走低拖累指数下跌;法国CAC 40指数跌30.28点,最新报4876.78点,法国巴黎银行、SANOFI-AVENTIS领跌指数。

美洲主要股票市场

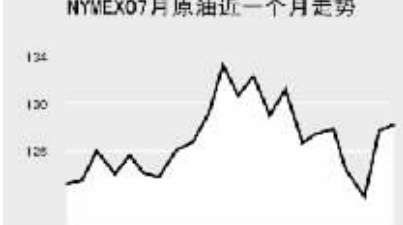
Table with columns: 指数名称, 最新, 涨跌, 前日收盘. Lists major stock indices in the Americas.

(本表数据截至北京时间6月6日21:00)

商品→期货

能源市场

Table with columns: 合约, 单位, 最新价, 涨跌. Lists energy market futures prices.



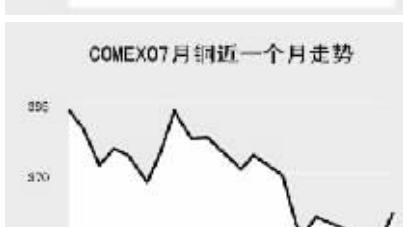
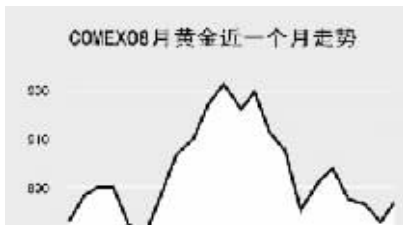
农产品市场

Table with columns: 合约, 单位, 最新价, 涨跌. Lists agricultural market futures prices.



金属市场

Table with columns: 合约, 单位, 最新价, 涨跌. Lists metal market prices.



6月6日纽约原油期货价格大幅上涨,截至发稿时间纽约原油报131.65美元,涨3.43美元;布伦特原油报130.86美元,涨3.24美元;有色金属方面,截至发稿时间各品种主力合约纷纷上涨,其中,COMEX黄金涨8.5美元,报889.6美元;此外,CBOT农产品市场截至发稿时间各品种主力合约全线上涨,其中,CBOT小麦涨2美分,报787美分。

外→汇

主要货币汇率

Table with columns: 币种, 1美元价值, 涨跌, 1欧元价值, 涨跌. Lists major currency exchange rates.

利率→债券

主要货币同业拆借利率

Table with columns: 货币, 利率(%), 期限. Lists interbank lending rates for various currencies.

政府债券收益率

Table with columns: 品种, 收益率(%). Lists government bond yields for various countries.