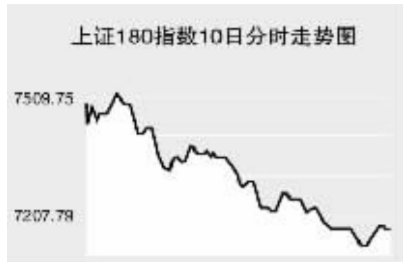


Global markets

CHINA 中国市场

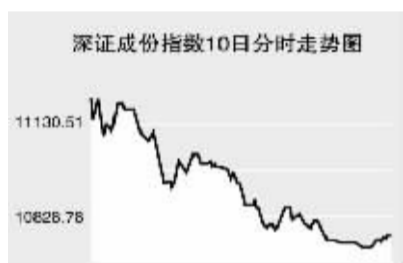
上海证券交易所



6月10日,上证综指全天收报3072.33点,大幅下跌7.73%,沪市股票当日共成交607.27亿元。

受存款准备金率上调影响,上证综指早盘大幅低开于3202.11点,随后震荡微幅反弹,最高至3215.5点,此后单边下跌,盘面气氛十分凝重,全天几乎没有较有力度反弹,最低至3045.06点,全天收报3072.33点,大幅下跌257.34点。沪市股票当日共成交607.27亿元,成交金额较前一交易日小幅度放大,沪市个股几乎全线下跌。房地产、钢铁、有色金属、银行保险、石油石化、航空航运、电力板块领跌指数。保利地产、金地集团跌停,宝钢股份跌7.11%,武钢股份跌9.88%,中国铝业、西部矿业跌停,工商银行跌8.35%,中国平安跌8.12%,中国石油跌6.06%,中国石化跌8.39%,中国国航、中国远洋跌停,大唐发电跌9.58%,华能国际跌5.46%。当日晋亿实业和外高桥逆市涨停,分别收报6.44元和15.31元。当日成交活跃个股方面,中信证券跌7.86%,报31.29元;中国联通跌8.46%,报7.57元。上证B股指数全天收报227.02点,下跌7.45%。上证基金指数全天收报3713.86点,下跌8.32%。

深圳证券交易所

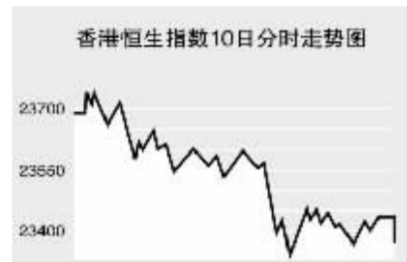


6月10日,深证成份指数全天收报10765.91点,大幅下跌8.25%,深市股票当日共成交285.67亿元。

深成指早盘大幅低开于11212.84点,这也成为全天最高点,随后指数震荡下跌,盘中几乎没有反弹,最低至10723.54点,全天收报10765.91点,大幅下跌968.07点。深市股票当日共成交285.67亿元,成交金额较前一交易日略有放大,深市个股几乎全线下跌。房地产、钢铁、有色金属、券商、汽车制造、农业、电力板块领跌指数。万科A、招商地产跌停,鞍钢股份跌8.91%,唐钢股份跌9.37%,中金岭南、云南铜业

跌停,国元证券跌8.69%,东北证券跌停,江铃汽车跌5.76%,长安汽车、隆平高科、新希望、深圳能源、粤电力A跌停。当日广州冷机、吉井贡酒和北化股份三只股票逆市涨停,分别收报9.2元、15.91元和12.33元。当日成交活跃个股方面,万科A跌停,报17.7元;天一科技股改复牌大跌63.78%,报11.4元;五粮液跌9.73%,报20.4元。中小板指数收报3955.55点,下跌8.38%。深证B指全天收报510.74点,下跌7.45%。深证基金指数收报3656.13点,下跌8.3%。

香港交易所



6月10日,香港恒生指数收盘大幅下跌4.21%,报23375.52点,全天成交821亿港元。恒生国企指数收盘大幅下跌5.35%,报12789.87点。

恒生指数早盘大幅低开于23689.2点,短暂上冲至最高23741.1点,随后单边下跌,午后跌幅再度扩大,最低至23343.2点,尾盘维持低位震荡,全天收报23375.52点,暴跌1026.66点。恒生指数43只成份股除中远太平洋停牌以外全部下跌。恒生国企指数全天收报12789.87点,暴跌723.34点。恒生指数创近三个月来最大下跌。此前我国今年第五次上调银行存款准备金率,加之原油期货价格飙升及美国失业率上升,加大了全球经济将陷入衰退的顾虑。金融、地产和航空股大跌。汇丰控股下跌2.7%,收报127.80港元。中国工商银行下跌4.9%,收报6.55港元。中国海外发展下挫5.9%,收报13.62港元。世茂房地产大跌8%,收报11.66港元。信和置业暴跌8.8%,收报17.80港元。恒隆地产下挫5.6%,收报26.95港元。国泰航空下挫5%,收报15.44港元。中国国航下挫5%,收报5.09港元。

Table with columns: 指数名称, 收盘, 涨跌. Lists various market indices and their performance.

上海期货交易所

Table with columns: 主力合约, 收盘价(元), 涨跌(元), 持仓量(手). Lists commodity prices and changes.

6月10日,上期所各品种主力合约涨跌互现。沪燃料油早盘高开冲高回落,此后维持窄幅震荡,收报5029元,涨99元。沪铜高开冲高回落,收报59960元,跌610元。沪铝低开冲高震荡走高,收报18910元,涨35元。沪锌低开冲高回落,收报16085元,大跌655元。期金高开冲高回落,收报25435元,涨390元。

大连商品交易所

Table with columns: 主力合约, 收盘价(元), 涨跌(元), 持仓量(手). Lists commodity prices and changes.

6月10日,大商所各品种主力合约全线上涨。连大豆高开冲高震荡稳步走高,收报4854元,涨107元。连玉米早盘高开全天维持窄幅震荡整理,收报1913元,微涨8元。连豆粕高开冲高震荡走高,午后扩大涨幅,收报3946元,涨84元。连豆油高开冲高回落,此后窄幅震荡,收报11468元,涨122元。棕榈油走势同连豆油,收报10690元,涨82元。聚乙烯低开冲高震荡,午后快速上涨,收报16560元,涨210元。

郑州商品交易所

Table with columns: 主力合约, 收盘价(元), 涨跌(元), 持仓量(手). Lists commodity prices and changes.

6月10日,郑商所各品种主力合约纷纷上涨。郑棉早盘微幅高开快速冲高,此后震荡回落并维持窄幅震荡,收报13840元,微涨5元。菜籽油高开冲高回落,收报12054元,涨102元。郑糖低开冲高震荡走低,收报3902元,跌24元。郑麦高开冲高震荡稳步走高,收报2113元,涨31元。PTA早盘高开冲高震荡,午后加速上扬,收报9498元,涨180元。

中国外汇交易中心

Table with columns: 币种, 中间价, 变动. Lists exchange rates for various currencies.

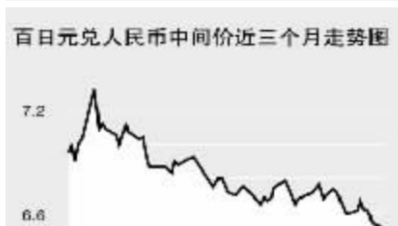
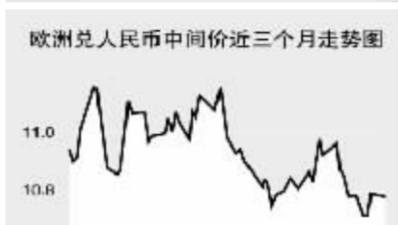
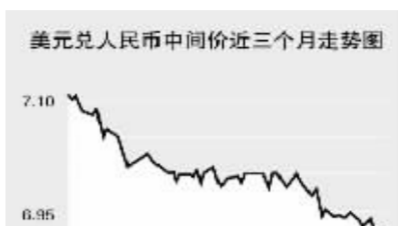


Table with columns: 货币对, 询价买价, 询价卖价. Lists interbank exchange rates.

Table with columns: 货币对, 竞价买价, 竞价卖价. Lists interbank exchange rates.

Table with columns: 货币名称, 现汇买入价, 现钞买入价, 卖出价. Lists bank selling rates.

Table with columns: 合约, 单位, 最新价, 涨跌. Lists bank selling rates.

银行间市场:拆借、回购

Table with columns: 期限, Shibor(%), 涨跌(BP). Lists interbank market rates.

Table with columns: 品种, 期限, 利率(%). Lists interbank market rates.

Table with columns: 品种, 加权利率(%), 升降(基点), 成交量(亿元), 增减(亿元). Lists interbank market rates.

Table with columns: 品种, 加权利率(%), 升降(基点), 成交量(亿元), 增减(亿元). Lists interbank market rates.

Table with columns: 品种, 加权利率(%), 升降(基点), 成交量(亿元), 增减(亿元). Lists interbank market rates.

6月10日上海银行间同业拆放利率(shibor)各期限品种利率纷纷上调,其中,一周品种利率上调166.01个基点至4.991%。

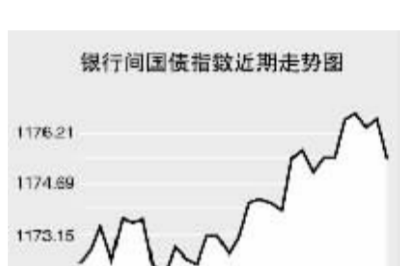
全国银行间同业拆借市场全天成交541.826亿元,较前一交易日减少178.921亿元,成交108笔,加权平均利率水平为3.9037%,上调86.23个基点,有82家成员参与交易。

债券市场

Table with columns: 名称, 收盘点位, 涨跌. Lists bond market data.

Table with columns: 名称, 收盘点位, 涨跌. Lists bond market data.

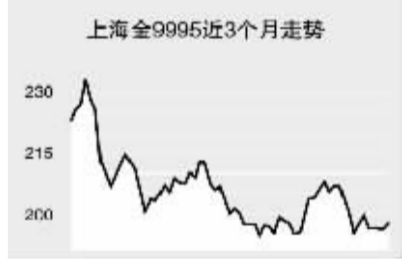
Table with columns: 名称, 收盘点位, 涨跌. Lists bond market data.



6月10日交易所国债指数和国债指数全线下跌。上证国债指数以113.54点开盘,最高至113.54点,最低至113.37点,收报113.41点,下跌0.09点。交易所企业债指数小幅下跌,上证企业债指数收报118.36点,下跌0.14点,巨潮企业债指数收报117.52点,下跌0.05点。

上海黄金交易所

Table with columns: 合约, 收盘价(元), 涨跌(元). Lists gold market data.



WORLD 国际市场

股→票

Table with columns: 指数名称, 收盘, 涨跌. Lists major stock indices in Asia.

6月10日,亚洲各主要股指全线下跌。日经225指数跌160.21点,报14021.17点。因全球滞胀性通膨疑虑,抵消了美元兑日圆触及三个月高点为出口股带来的正面效应。银行及地产股受挫,瑞穗金融集团跌1.3%,三井住友金融集团跌2%,三井不动产跌2.5%,三菱地所跌1.7%,住友不动产重挫4.3%,东急不动产跌4.4%。在上涨个股方面,软库升1.1%,公司表示将于7月11日在日本推出苹果公司的新款iPhone。

韩国KOSPI指数跌34.58点,报1774.38点。汽车股和造船股领跌,但分析师认为,当前政治纷扰所带来的冲击相当小。现代汽车挫2.6%,起亚汽车下滑2.13%。现代重工收低3.3%,大宇造船大跌5.22%。金融股因全球信贷危机后持续效应的疑虑再起下跌,新韩金融集团收挫2.84%,Woori金融控股跌1.94%。

欧洲、非洲、中东主要股票市场

Table with columns: 指数名称, 最新, 涨跌, 前日收盘. Lists major stock indices in Europe, Africa, and the Middle East.

6月10日,欧洲各主要股指全线下跌。截至发稿时间,英国富时100指数跌28.2点,最新报5849.4点,力拓矿业、必和必拓领跌指数;德国DAX 30指数跌58.38点,最新报6757.25点,E.ON公司、巴斯夫欧洲公司走低拖累指数下跌;法国CAC 40指数跌38.51点,最新报4760.87点,ARCELORMITTAL、VEOLIA ENVIRONNEMENT领跌指数。

美洲主要股票市场

Table with columns: 指数名称, 最新, 涨跌, 前日收盘. Lists major stock indices in the Americas.

商品→期货

Table with columns: 合约, 单位, 最新价, 涨跌. Lists commodity futures prices.

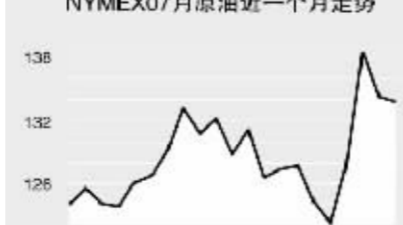
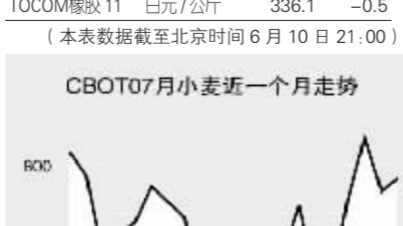


Table with columns: 合约, 单位, 最新价, 涨跌. Lists commodity futures prices.



金属市场

Table with columns: 合约, 单位, 最新价, 涨跌. Lists metal market prices.

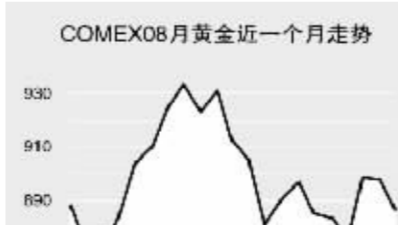


Table with columns: 合约, 单位, 最新价, 涨跌. Lists metal market prices.

6月10日纽约原油期货价格大幅上涨,截至发稿时间纽约原油报136.72美元,涨1.81美元;布伦特原油报136.63美元,涨2.6美元;有色金属方面,截至发稿时间各品种主力合约纷纷下跌,其中,COMEX黄金跌9.8美元,报885.8美元;此外,CBOT农产品市场截至发稿时间各品种主力合约全线下跌,其中,CBOT小麦跌26.6美分,报793美分。

外→汇

Table with columns: 品种, 1美元价值, 涨跌, 1欧元价值, 涨跌. Lists major currency exchange rates.

Table with columns: 品种, 1美元价值, 涨跌, 1欧元价值, 涨跌. Lists major currency exchange rates.

Table with columns: 品种, 1美元价值, 涨跌, 1欧元价值, 涨跌. Lists major currency exchange rates.

Table with columns: 品种, 1美元价值, 涨跌, 1欧元价值, 涨跌. Lists major currency exchange rates.

利率→债券

Table with columns: 品种, 美元(%), 英镑(%), 欧元(%), 日元(%). Lists interest rates for various currencies.

Table with columns: 品种, 美元(%), 英镑(%), 欧元(%), 日元(%). Lists interest rates for various currencies.

Table with columns: 品种, 收益率(%). Lists government bond yields.

Table with columns: 品种, 收益率(%). Lists government bond yields.