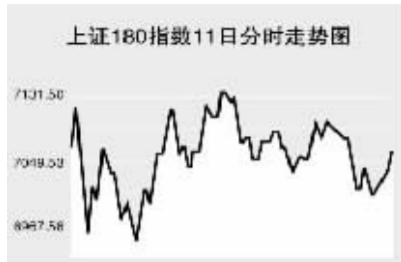


CHINA 中国市场

上海证券交易所

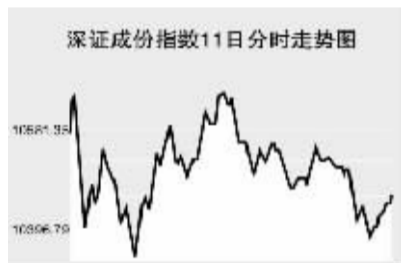


6月11日,上证综指全天收报3024.24点,下跌1.57%,沪市股票当日共成交541.18亿元。

上证综指早盘小幅低开于3042.16点,随后震荡下探,最低至2992.35点,此后维持在前收盘点位下方宽幅震荡,最高至3064.2点,全天收报3024.24点,下跌48.09点。沪市股票当日共成交541.18亿元,成交金额较前一交易日小幅萎缩,沪市个股涨跌多涨少。有色金属、银行、地产、汽车制造、航天军工板块的继续下挫,压过券商、农业、煤炭板块的涨势。中国铝业跌5.5%,西部矿业跌6.97%,兴业银行跌6.71%,招商银行跌4.78%,保利地产重挫7.09%,金地集团跌5.53%,上海汽车跌6.75%,江淮汽车跌4.65%,洪都航空跌7.22%,航天机电跌9.68%,海通证券大涨9.98%,中信证券涨2.84%,北大荒涨4.67%,金健米业涨4.98%,中国神华涨1.06%,平煤天安涨2.85%,当日成交活跃个股方面,中信证券涨2.84%,报32.18元;海通证券涨9.98%,报28.87元;招商银行跌4.78%,报24.1元;中国联通涨0.4%,报7.6元。

上证B股指数全天收报227.75点,上涨0.32%。上证基金指数全天收报3657.84点,下跌1.51%。

深圳证券交易所



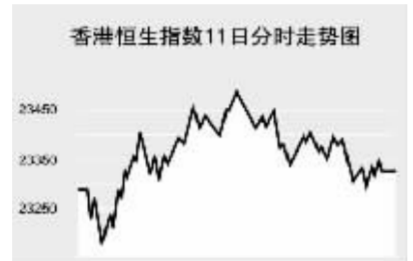
6月11日,深证成份指数全天收报10458.08点,下跌2.86%,深市股票当日共成交254.1亿元。

深成指早盘小幅低开于10572.34点,随后指数震荡下行,最低至10344.6点,此后维持低位宽幅震荡,最高至10646.45点,尾盘指数再度走弱小幅下探,全天收报10458.08点,下跌307.82点。深市股票当日共成交254.1亿元,成交金额较前一交易日略有萎缩,深市个股涨跌多涨少。地产、有色金属、汽车制造、电力板块继续大幅下挫,抵消农业、券商、煤炭板块的涨势。万科A跌5.31%,中粮地产跌8.03%,中金岭南跌

7.7%,云南铜业跌5.11%,潍柴动力跌6.18%,长安汽车跌4.92%,深圳能源跌4.15%,粤电力A跌8.61%。登海种业、隆平高科涨停,国元证券涨6.18%,东北证券涨2.44%,西山煤电涨1.25%,煤气化涨1.39%。当日成交活跃个股方面,万科A跌5.31%,报16.76元;隆平高科涨停,报30.06元;深发展A跌4.85%,报21.2元;吉林敖东涨2.31%,报36.72元;西山煤电涨1.25%,报26.65元。

中小板指数收报3875.89点,下跌2.01%。深证B指全天收报517.21点,上涨1.27%。深证基金指数收报3591.23点,下跌1.78%。

香港交易所



6月11日,香港恒生指数收盘下跌0.21%,报23327.6点,全天成交629亿港元。恒生国企指数收盘下跌0.68%,报12703.03点。

恒生指数早盘小幅低开于23289点,随后快速下探至全天最低23178点,此后震荡反弹,最高至23486.2点,午后略有回落,全天收报23327.6点,下跌47.92点。恒生国企指数全天收报12703.03点,下跌86.84点。

恒生指数受内地A股弱势拖累小幅收低,国泰航空和中资电信股的升势被一些国企股跌势所抵消。因油价大幅回落,提振国泰航空收高1.4%。中资电信股在周二大跌后反弹,中国联通升1.3%,中国网通收高2.2%,中国移动则跌1.4%。中国工商银行反弹0.7%,有分析员称我国政府最新一轮信贷紧缩政策并不会影响该银行的业绩。汇丰控股微涨0.4%,该行称可能考虑退出韩国外换银行的收购案。中远太平洋复牌后大跌8.5%,稍早公司澄清竞拍希腊港口作价差异与会计方法有关。中国石化周二跌势再挫2.7%,此前我国政府暗示暂时不会解除成品油价格管制。因金价恐将调整,紫金矿业收低1.4%。

Table with 3 columns: Index Name, Close, Change. Lists various market indices like Shanghai 300, Hang Seng, etc.

上海期货交易所

Table with 4 columns: Main Contract, Settlement Price, Change, Open Interest. Lists commodities like Aluminum, Gold, Copper, etc.

6月11日,上期所各品种主力合约涨跌互现。

沪燃料油早盘低开震荡反弹,尾盘加速上扬,收报5074元,涨44元。沪铜低开探低回升,收报60050元,跌110元。沪铝高开震荡走高,收报18965元,涨60元。沪锌低开快速下跌,尾盘小幅反弹,收报16050元,跌175元。期金低开维持低位震荡,尾盘小幅反弹,收报195.6元,跌2.73元。沪橡胶高开震荡走高,收报涨停26300元,大涨1010元。

大连商品交易所

Table with 4 columns: Main Contract, Settlement Price, Change, Open Interest. Lists commodities like Soybean, Corn, etc.

6月11日,大商所各品种主力合约纷纷上涨。

连大豆高开震荡走高,收报4874元,涨59元。连玉米早盘高开窄幅震荡,午盘跳水下跌,收报1902元,微跌10元。连豆粕高开震荡走高,午后小幅回落,收报3990元,涨71元。连豆油低开窄幅震荡,午后快速走高,收报11642元,涨178元。棕榈油走势同连豆油,收报10832元,涨136元。聚乙烯高开震荡走低,收报16015元,跌380元。

郑州商品交易所

Table with 4 columns: Main Contract, Settlement Price, Change, Open Interest. Lists commodities like Cotton, Rapeseed Oil, etc.

6月11日,郑商所各品种主力合约涨跌互现。

郑棉早盘微幅低开震荡走低,尾盘加速下跌,收报13700元,跌140元。菜籽油低开窄幅震荡,午后被快速拉升,收报12290元,涨262元。郑糖低开震荡走高,收报3917元,较前结算价持平。郑麦高开震荡回落,收报2104元,微涨4元。PTA早盘高开窄幅震荡,午盘快速下探后小幅反弹,收报9388元,跌48元。

中国外汇交易中心

Table with 3 columns: Currency Type, Intermediate Price, Change. Lists exchange rates for USD, HKD, JPY, etc.

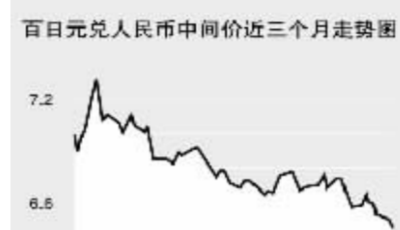
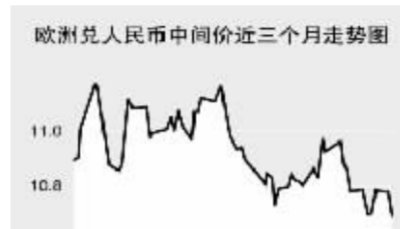
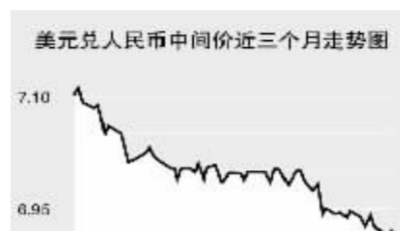


Table with 3 columns: Currency Pair, Bid Price, Offer Price. Lists various international exchange rates.

Table with 3 columns: Currency Pair, Bid Price, Offer Price. Lists various international exchange rates.

中国银行外汇牌价

Table with 3 columns: Currency Name, Buy Price, Sell Price. Lists bank exchange rates for various currencies.

(本表数据截至北京时间6月11日17:45)

银行间市场:拆借、回购

Table with 3 columns: Term, Shibor(%), Change(BP). Lists interbank market rates.

Table with 3 columns: Instrument, Term, Rate(%). Lists repo rates.

Table with 4 columns: Instrument, Weighted Rate, Change, Volume. Lists interbank credit rates.

Table with 4 columns: Instrument, Weighted Rate, Change, Volume. Lists interbank repo rates.

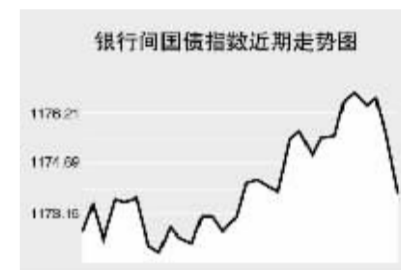
Table with 4 columns: Instrument, Weighted Rate, Change, Volume. Lists interbank repo rates.

债券市场

Table with 3 columns: Name, Settlement Price, Change. Lists bond market indices.

Table with 3 columns: Name, Settlement Price, Change. Lists interbank market bond indices.

Table with 3 columns: Name, Settlement Price, Change. Lists all market bond indices.

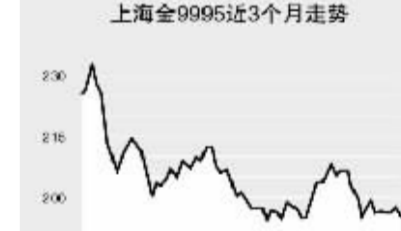


6月11日交易所国债指数和企债指数全线下跌。

上证国债指数以113.42点开盘,最高至113.43点,最低至113.35点,收报113.39点,下跌0.02点。交易所企业债指数小幅下跌,上证企债指数收报118.22点,下跌0.14点,巨潮企债指数收报117.32点,下跌0.2点。

上海黄金交易所

Table with 3 columns: Contract, Settlement Price, Change. Lists gold market prices.



WORLD 国际市场

股→票

Table with 3 columns: Index Name, Close, Change. Lists major stock indices from Asia to the Philippines.

6月11日,亚洲各主要股指纷纷上涨。

日经225指数涨162.31点,报14183.48点。出口股因日圆走软而上扬,提振整体盘势。佳能涨3.4%,工业用机器人制造商Fanuc升2.8%。第一三共大涨4.9%,之前报纸报导指出该制药商有意收购印度最大非专利药商Ranbaxy股权。地产股下跌抑制大盘,因在通胀升温下未来有利率调升的疑虑。三井不动产跌1.5%,三菱地所跌1.2%。

韩国KOSPI指数涨7.29点,报1781.67点,终止连续三日的跌势。三星电子等科技股因获利前景看俏而上扬,压过了造船股下跌的影响。三星电子收高2.25%。LG电子升3.42%,有报导指出,其最新的顶级手机"Secret"在欧洲销售稳健。现代重工收低1.91%,大宇造船跌2.41%。因油价大幅回落,航空股上扬。大韩航空涨2.18%,韩亚航空升1.42%。

欧洲、非洲、中东主要股票市场

Table with 4 columns: Index Name, Latest, Change, Previous Close. Lists major stock indices from Europe to Africa.

6月11日,欧洲各主要股指全线下跌。

截至发稿时间,英国富时100指数跌16.8点,最新报5810.5点,苏格兰皇家银行、英美公司领跌指数;德国DAX 30指数跌19.74点,最新报6751.36点,Eno公司、VOLKSWAGEN AG走低拖累指数下跌;法国CAC 40指数跌9.25点,最新报4751.83点,苏伊士、VEOLIA ENVIRONNE领跌指数。

美洲主要股票市场

Table with 4 columns: Index Name, Latest, Change, Previous Close. Lists major stock indices from North and South America.

商品→期货

Table with 4 columns: Contract, Unit, Latest Price, Change. Lists energy market futures.

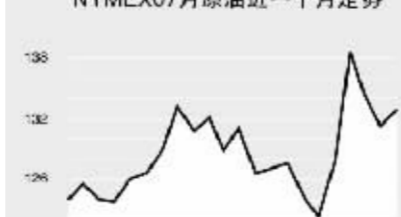
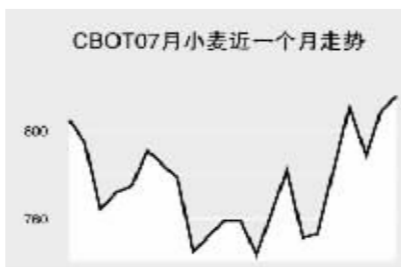
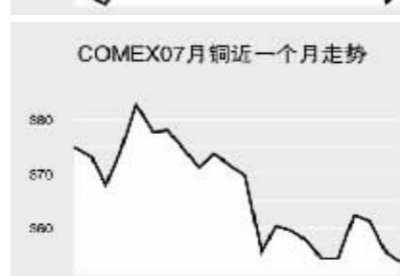
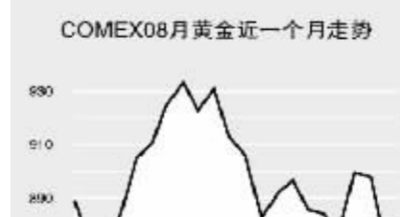


Table with 4 columns: Contract, Unit, Latest Price, Change. Lists agricultural market futures.



金属市场

Table with 4 columns: Contract, Unit, Latest Price, Change. Lists metal market prices.



6月11日纽约原油期货价格大幅上涨,截至发稿时间纽约原油报133.94美元,涨2.24美元;布伦特原油报133.3美元,涨2.11美元;有色金属方面,截至发稿时间各品种主力合约纷纷上涨,其中,COMEX黄金涨9.6美元,报879.1美元;此外,CBOT农产品市场截至发稿时间各品种主力合约全线上涨,其中,CBOT小麦涨7美分,报817美分。

外→汇

Table with 3 columns: Instrument, Bid Price, Offer Price. Lists major foreign exchange rates.

Table with 3 columns: Instrument, Bid Price, Offer Price. Lists major foreign exchange rates.

Table with 3 columns: Instrument, Bid Price, Offer Price. Lists major foreign exchange rates.

Table with 3 columns: Instrument, Bid Price, Offer Price. Lists major foreign exchange rates.

利率→债券

Table with 4 columns: Instrument, Bid Price, Offer Price, Change. Lists interest rates and bond yields.

Table with 4 columns: Instrument, Bid Price, Offer Price, Change. Lists interest rates and bond yields.

Table with 2 columns: Instrument, Yield(%). Lists government bond yields.

Table with 2 columns: Instrument, Yield(%). Lists government bond yields.