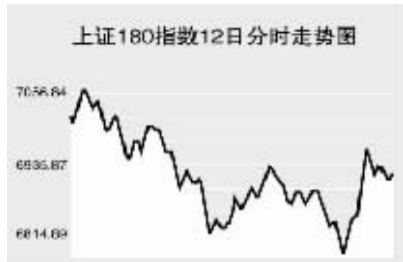


Global markets

CHINA 中国市场

上海证券交易所

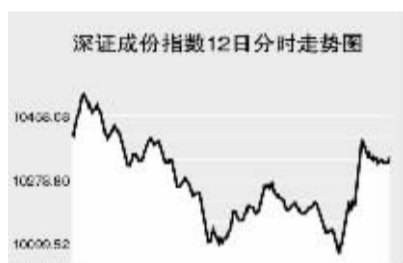


6月12日,上证综指全天收报2957.53点,下跌2.21%,沪市股票当日共成交568.31亿元。

上证综指早盘小幅低开于3011.56点,随后快速反弹回补缺口,最高至3031.06点,此后震荡下跌,午后指数维持低位盘整,尾盘在快速下探至最低2900.12点后引发快速反弹,全天收报2957.53点,下跌66.71点。

上证B股指数全天收报227.26点,下跌0.21%。上证基金指数全天收报3553.98点,下跌2.84%。

深圳证券交易所

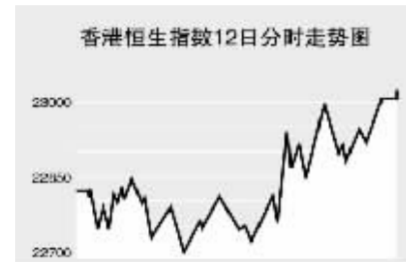


6月12日,深证成份指数全天收报10340.14点,下跌1.13%,深市股票当日共成交279.17亿元。

深成指早盘小幅低开于10410.55点,随后快速上涨回补缺口,最高至10517.61点,午后单边下跌,午后维持低位窄幅盘整,尾盘在快速下探至最低10066.54点后,引发快速反弹收复部分失地,全天收报10340.14点,下跌117.94点。

跌5.42%,西山煤电跌1.99%,金牛能源跌7.63%,江铃汽车跌4.16%,长安汽车跌2%,皖能电力跌3.01%,深圳能源跌2.06%。万科A涨3.52%,泛海建设涨2.74%,铨业股份涨2.49%,云南铜业涨3.07%,隆平高科涨5.92%,登海种业涨停。当日成交活跃个股方面,万科A涨3.52%,报17.35元;隆平高科涨5.92%,报31.84元;西山煤电跌1.99%,报51.6元。中小板指数收报3813.38点,下跌1.61%。深证B指全天收报514.88点,下跌0.45%。深证基金指数收报3473.43点,下跌3.28%。

香港交易所



6月12日,香港恒生指数收盘下跌1.3%,报23023.86点,全天成交773亿港元。恒生国企指数收盘下跌1.42%,报12522.89点。

恒生指数早盘大幅低开于22820.9点,随后维持低位窄幅震荡整理,最低至22695.1点,午后指数快速反弹并收复部分失地,最高至23023.9点,全天收报23023.86点,下跌303.74点。恒生指数43只成份股中除7只外全线下跌。恒生国企指数全天收报12522.89点,下跌180.14点。

香港股市走低,因市场猜测多国加息将抑制全球经济增长。中国铝业与恒隆地产领涨。中国铝业跌3.9%,收报11.36港元,创近三个月来最大下跌,因市场担心原材料需求将放缓。中远太平洋跌3.7%,收报12.48港元,为3月20日以来最低水平。因市场预期贷款利率走高将抑制房地产需求,地产股下跌。恒隆地产跌3%,收报26.20港元,为3月25日以来最低收盘水平。信和置业跌2.4%,收报17.68港元。A8电媒音乐控股首日上市猛涨36%,收报2.58港元。而小肥羊集团首日上市持平,收报3.18港元,此前在盘中一度大跌多达9.4%并上涨多达6.9%。

Table with columns: Index Name, Close, Change. Lists various market indices like Shanghai 180, Shenzhen Component, and Hong Kong Hang Seng.

上海期货交易所

Table with columns: Main Contract, Settlement Price, Change, Open Interest. Lists commodities like Aluminum, Gold, Copper, etc.

6月12日,上期所各品种主力合约涨跌互现。沪燃料油早盘高开震荡走高,午盘小幅回落窄幅震荡,收报5111元,涨91元。沪铜高开冲高回落,收报59950元,涨170元。沪铝高开冲高回落,收报18930元,较前结算价持平。沪锌高开冲高回落,午盘快速跳水,收报15700元,跌240元。期金高开单边回落,午后加速下跌,收报194.13元,跌0.73元。沪橡胶以涨停开盘,但午后震荡回落,收报26415元,大涨650元。

大连商品交易所

Table with columns: Main Contract, Settlement Price, Change, Open Interest. Lists commodities like Soybean, Corn, Polyethylene, etc.

6月12日,大商所各品种主力合约纷纷上涨。连大豆高开震荡小幅回落,收报4975元,大涨121元。连玉米早盘高开快速冲高,此后单边回落,收报1908元,微跌1元。连豆粕高开冲高回落,收报4060元,涨53元。连豆油大幅高开窄幅震荡,午盘快速回落,收报11850元,涨306元。棕榈油走势同连豆油,收报10932元,涨226元。聚乙烯早盘冲高后快速下跌,收报15555元,大跌645元。

郑州商品交易所

Table with columns: Main Contract, Settlement Price, Change, Open Interest. Lists commodities like Cotton, Rapeseed Oil, etc.

6月12日,郑商所各品种主力合约纷纷上涨。郑棉早盘小幅高开快速冲高,午后震荡回落,收报13725元,较前结算价持平。菜籽油大幅高开窄幅震荡,午盘小幅回落,收报12440元,涨248元。郑糖高开震荡回落,收报3913元,微涨6元。郑麦高开冲高回落,收报2115元,微涨8元。PTA早盘高开震荡回落,午盘快速反弹收复失地,收报9526元,涨136元。

中国外汇交易中心

Table with columns: Currency, Intermediate Price, Change. Lists exchange rates for USD, HKD, JPY, EUR, GBP.

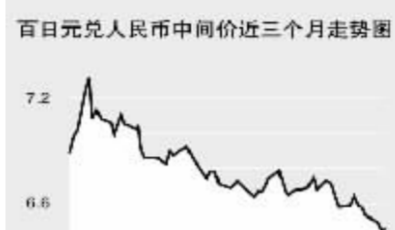
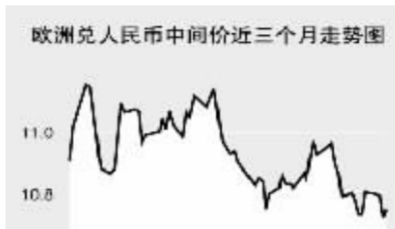
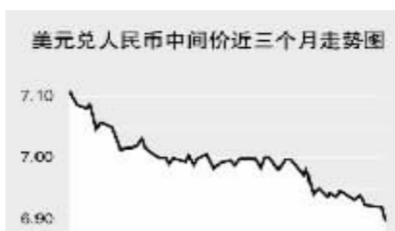


Table with columns: Currency, Bid Price, Offer Price. Lists interbank swap rates for various currencies.

Table with columns: Currency, Buy Price, Sell Price. Lists interbank forward rates for various currencies.

(本表数据截至北京时间6月12日17:45)

银行间市场:拆借、回购

Table with columns: Term, Shibor(%), Change(BP). Lists interbank market rates for various terms.

Table with columns: Instrument, Term, Rate(%). Lists interbank repurchase rates.

Table with columns: Instrument, Weighted Rate, Change, Volume, Increase. Lists interbank credit swap rates.

Table with columns: Instrument, Weighted Rate, Change, Volume, Increase. Lists interbank interest rate swap rates.

Table with columns: Instrument, Weighted Rate, Change, Volume, Increase. Lists interbank forward swap rates.

6月12日上海银行间同业拆放利率(shibor)各期限品种利率跌多涨少,其中,两周品种利率下调77.13个基点至4.1981%。

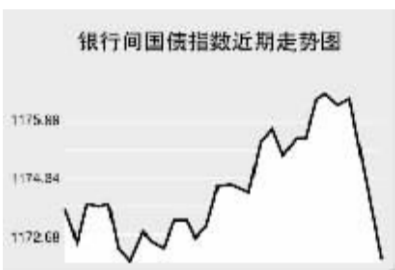
全国银行间同业拆借市场全天成交911.955亿元,较前一交易日增加297.472亿元,成交138笔,加权平均利率水平为3.5441%,下调30.66个基点,有88家成员参与交易。

债券市场

Table with columns: Name, Close, Change. Lists various bond indices.

Table with columns: Name, Close, Change. Lists interbank market bond indices.

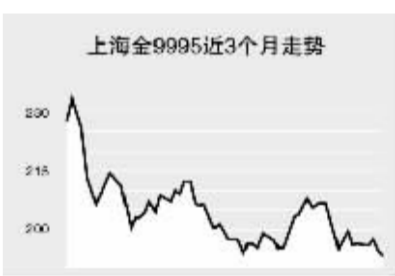
Table with columns: Name, Close, Change. Lists all market bond indices.



6月12日交易所国债指数微涨,企业债指数全线下跌。上证国债指数以113.4点开盘,最高至113.4点,最低至113.37点,收报113.4点,上涨0.01点。

上海黄金交易所

Table with columns: Contract, Close, Change. Lists various gold contracts and their prices.



WORLD 国际市场

股 票

Table with columns: Index Name, Close, Change. Lists major stock indices from Asia to the Philippines.

6月12日,亚洲各主要股指纷纷下跌。

日经225指数跌294.88点,报13888.6点,至两周收盘低位。出口股下跌,因受通缩上扬恐慌拖累全球经济放缓的疑虑影响。佳能跌2.4%,Sony跌2.8%。银行股下跌,因美国金融业疑虑死灰复燃,先前华尔街日报报导称,花旗集团即将关闭由该公司执行长参与创立的对冲基金。三菱UFJ金融集团跌1.3%,瑞穗金融集团跌3.1%,三井住友跌2.8%。

韩国KOSPI指数跌42.31点,报1739.36点。钢铁股与金融股带头下跌,韩国央行稍早宣布维持利率不变并对通胀升温提出警告。浦项钢铁重挫6.4%,现代制铁跌4.97%。三星证券跌3.3%,新韩金融集团跌3.15%。科技股全面走软,此前半导体产业协会于周三调降全球半导体销售预估,海力士半导体重挫6.26%,三星电子跌2.64%。

欧洲、非洲、中东主要股票市场

Table with columns: Index Name, Latest, Change, Previous Close. Lists major stock indices from Europe to Russia.

6月12日,欧洲各主要股指全线上涨。

截至发稿时间,英国富时100指数涨53.3点,最新报5776.6点,苏格兰皇家银行、力拓矿业领涨;德国DAX 30指数涨56.39点,最新报6706.65点,西门子、安联保险走高带动指数上扬;法国CAC 40指数涨5.7点,最新报4666.61点,法国巴黎银行、安盛集团领涨。

美洲主要股票市场

Table with columns: Index Name, Latest, Change, Previous Close. Lists major stock indices from North America to Brazil.

商 品 期 货

Table with columns: Contract, Unit, Latest Price, Change. Lists energy market commodities.

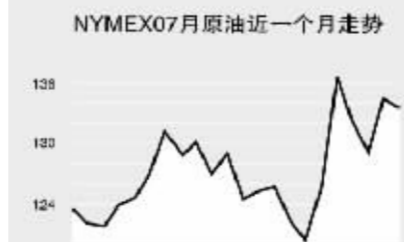
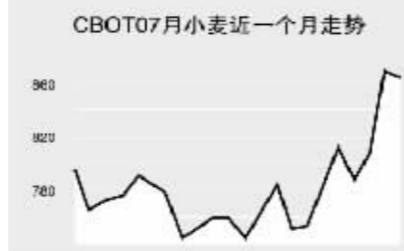
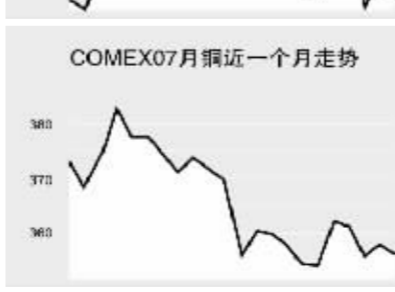
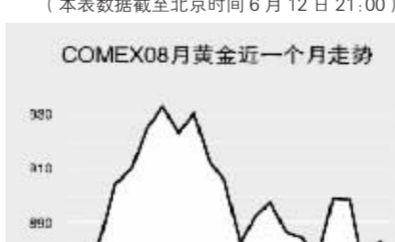


Table with columns: Contract, Unit, Latest Price, Change. Lists agricultural market commodities.



金 属 市 场

Table with columns: Contract, Unit, Latest Price, Change. Lists various metal commodities.



6月12日纽约原油期货价格大幅下跌,截至发稿时间纽约原油报132.9美元,跌3.44美元;布伦特原油报132.12美元,跌3.38美元;有色金属方面,截至发稿时间各品种主力合约纷纷下跌,其中,COMEX黄金跌19.1美元,报864美元;此外,CBOT农产品市场截至发稿时间各品种主力合约纷纷下跌,其中,CBOT小麦跌15美分,报854美分。

外 汇

Table with columns: Instrument, Value, Change. Lists major currency exchange rates.

Table with columns: Instrument, Value, Change. Lists various currency exchange rates.

Table with columns: Instrument, Value, Change. Lists various currency exchange rates.

(本表数据截至北京时间6月12日21:00)

利 率 债 券

Table with columns: Instrument, Value, Change. Lists various interest rate and bond data.

Table with columns: Instrument, Value, Change. Lists various interest rate and bond data.

Table with columns: Instrument, Value, Change. Lists various interest rate and bond data.

(本表数据截至北京时间6月12日21:00)