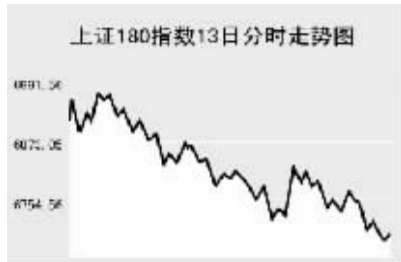


Global markets

CHINA 中国市场

上海证券交易所

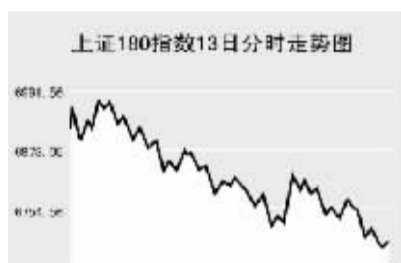


6月13日, 上证综指全天收报2868.8点, 下跌3%, 沪市股票当日共成交451.29亿元。

上证综指早盘微幅高开于2960.91点, 随后窄幅震荡, 最高至2976.45点, 此后单边下跌, 午后曾有小幅反弹, 但力度较弱, 尾盘再度跳水, 最低至2865.5点, 盘面弱势特征明显, 全天收报2868.8点, 下跌88.73点。沪市股票当日共成交451.29亿元, 成交额较前一交易日小幅萎缩, 沪市个股普遍下跌。券商、有色金属、房地产、农业、煤炭、电力板块领涨。中信证券跌7.77%, 国金证券跌7.95%, 中国铝业跌7.12%, 西部矿业跌5.27%, 保利地产跌7.37%, 金地集团跌3.14%, 北大荒跌9.39%, 亚盛集团跌9.35%, 大同煤业跌6.61%, 国电电力跌4.31%。部分钢铁和商业银行股小幅上涨, 南钢股份涨3.29%, 济南钢铁涨2.42%, 北京银行涨3.06%, 南京银行涨0.77%。当日成交活跃个股方面, 中信证券跌7.77%, 报27.52元; 中国联通跌4.03%, 报7.14元; 招商银行跌0.34%, 报23.32元。

上证B股指数全天收报222.58点, 下跌2.06%。上证基金指数全天收报3481.38点, 下跌2.04%。

深圳证券交易所



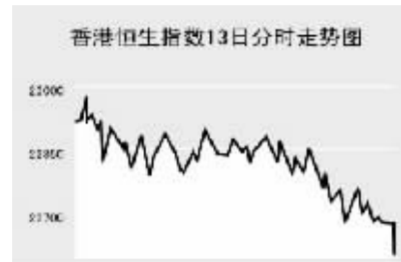
6月13日, 深证成份指数全天收报9936.73点, 下跌3.9%, 深市股票当日共成交225.02亿元。

深成指早盘微幅低开于10317.48点, 随后震荡回补缺口, 最高至10367.16点, 此后单边下跌, 午后曾有小幅反弹, 但力度较弱, 尾盘再度跳水, 最低至9921.33点, 全天收报9936.73点, 下跌403.42点。深市股票当日共成交225.02亿元, 成交额较前一交易日略有萎缩, 深市个股普遍下跌。农业、有色金属、房地产、券商、电力、煤炭板块领涨。隆平高科、新希望跌, 中金岭南跌7.1%, 云南铜业跌6.79%, 万科A跌4.9%, 中粮

地产跌6.34%, 宏源证券跌7.62%, 东北证券跌8.42%, 汕电力A跌8.14%, 皖能电力跌4.08%, 西山煤电跌4.26%, 金牛能源跌5.54%。中小板当日有两只股票涨停, 分别为智光电气和国统股份, 分别收报16.23元和16.8元。当日成交活跃个股方面, 万科A跌4.9%, 报16.5元; 隆平高科涨停, 报28.66元; 深发展A跌0.09%, 报21.18元。

中小板指数收报3661.05点, 下跌3.99%。深证B指全天收报506.9点, 下跌1.55%。深证基金指数收报3390.5点, 下跌2.39%。

香港交易所



6月13日, 香港恒生指数收盘下跌1.87%, 报22592.30点, 全天成交590亿港元。恒生国企指数收盘下跌2.47%, 报12213.12点。

恒生指数早盘小幅低开于22920.8点, 短暂上冲至全天最高22984.1点, 随后震荡下跌并维持低位盘整, 午后指数单边加速下跌, 最低至22592.3点, 全天收报22592.3点, 下跌431.56点。恒生国企指数全天收报12213.12点, 下跌309.77点。

香港股市走低, 恒生指数创3个月来最大一周下跌, 地产股领涨, 因市场猜测银行业将上调按揭利率, 从而将抑制房地产需求。信和置业下挫5.5%, 收报16.70港元, 为3月20日以来最低收盘水平。长江实业下跌3.1%, 收报11.3港元。恒隆地产下跌1.2%, 收报25.90港元。中国铝业下跌2.5%, 收报11.08港元, 收于1月31日以来最低。高盛将该股股价预期目标下调19%, 至17港元。重庆机电股份首日上市大跌19%, 收报1.05港元。据公告显示该公司以每股1.30港元的价格首次公开发行了10亿股, 筹得13亿港元。中资金融股方面, 建设银行下跌2.75%, 报6.36港元; 中国平安大跌3.2%, 报57.5港元。

Table with 3 columns: Index Name, Close, Change. Lists various market indices like Shanghai 300, Hang Seng, etc.

上海期货交易所

Table with 4 columns: Main Contract, Settlement Price, Change, Open Interest. Lists commodities like Aluminum, Gold, Copper, etc.

6月13日, 上期所各品种主力合约涨跌互现。

沪燃料油早盘高开并震荡走低, 午盘开始反弹并震荡走高, 收报5191元, 涨57元。沪铜低开后单边上涨, 收报60280元, 涨160元。沪铝低开后震荡走低, 收报18885元, 跌85元。沪锌低开后全天维持低位震荡, 收报15730元, 跌145元。期金低开后震荡走高, 尾盘突然加速下跌, 收报194.69元, 跌0.31元。沪橡胶低开后全天维持低位盘整, 收报26230元, 跌355元。

大连商品交易所

Table with 4 columns: Main Contract, Settlement Price, Change, Open Interest. Lists commodities like Soybeans, Corn, etc.

6月13日, 大商所各品种主力合约涨跌互现。

连大豆低开后震荡小幅走低, 收报4944元, 跌63元。连玉米早盘低开后快速下探, 此后震荡反弹, 收报1914元, 微跌2元。连豆粕低开后快速下探, 此后低位震荡, 收报4035元, 跌54元。连豆油低开后震荡走高, 收报12286元, 涨338元。棕榈油低开后冲高回落, 收报11068元, 涨102元。聚乙烯低开后全天维持低位宽幅震荡, 收报15675元, 跌175元。

郑州商品交易所

Table with 4 columns: Main Contract, Settlement Price, Change, Open Interest. Lists commodities like Cotton, Rapeseed Oil, etc.

6月13日, 郑商所各品种主力合约涨跌互现。

郑棉早盘小幅低开后快速下探, 尾盘小幅反弹, 收报13735元, 跌50元。菜籽油低开后窄幅震荡, 午盘快速走高并维持高位震荡, 收报12662元, 涨138元。郑糖低开后震荡走低, 收报3918元, 跌20元。郑麦低开后快速下探并维持低位窄幅震荡, 收报2104元, 跌21元。PTA高开后震荡稳步走高, 收报9840元, 大涨328元。

中国外汇交易中心

Table with 3 columns: Currency Type, Intermediate Price, Change. Lists exchange rates for USD, HKD, JPY, EUR, GBP.

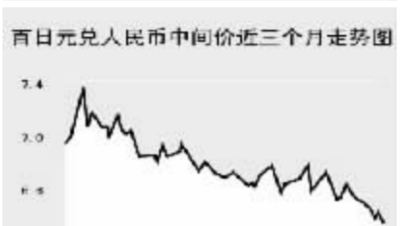
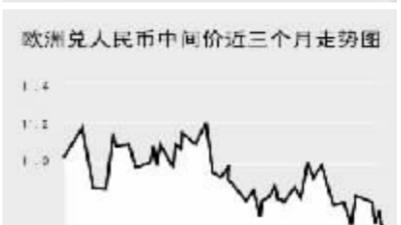



Table with 3 columns: Currency Pair, Bid Price, Ask Price. Lists various international exchange rates.

Table with 3 columns: Currency Pair, Bid Price, Ask Price. Lists various international exchange rates.

Table with 3 columns: Currency Name, Buy Price, Sell Price. Lists various international exchange rates.

Table with 3 columns: Currency Name, Buy Price, Sell Price. Lists various international exchange rates.

银行间市场: 拆借、回购

Table with 3 columns: Term, Shibor(%), Change(BP). Lists interbank market rates.

Table with 3 columns: Currency Type, Term, Rate(%). Lists repo rates.

Table with 4 columns: Currency Type, Weighted Rate, Change, Volume, Change. Lists interbank credit rates.

Table with 4 columns: Currency Type, Weighted Rate, Change, Volume, Change. Lists interbank credit rates.

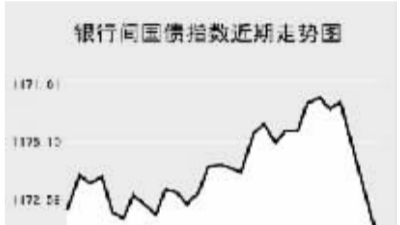
Table with 4 columns: Currency Type, Weighted Rate, Change, Volume, Change. Lists interbank credit rates.

债券市场

Table with 3 columns: Name, Settlement Price, Change. Lists government bond indices.

Table with 3 columns: Name, Settlement Price, Change. Lists government bond indices.

Table with 3 columns: Name, Settlement Price, Change. Lists government bond indices.

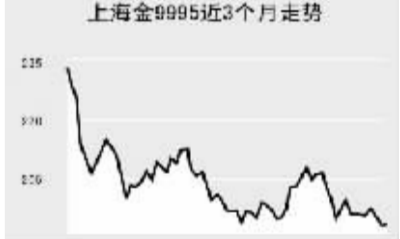


6月13日交易所国债指数收平, 企债指数全线上涨。

上证国债指数以113.41点开盘, 最高至113.43点, 最低至113.37点, 收报113.4点, 较前日持平。交易所企业债指数小幅上涨, 上证企业债指数收报118.29点, 上涨0.15点, 巨潮企业债指数收报117.37点, 上涨0.19点。

上海黄金交易所

Table with 3 columns: Contract, Settlement Price, Change. Lists gold prices.



WORLD 国际市场

股 → 票

Table with 3 columns: Index Name, Close, Change. Lists major Asian stock indices.

6月13日, 亚洲各主要股指涨跌互现。

日经225指数涨85.13点, 报13973.73点。出口股因日圆走软而攀升, 尽管如此, 日经指数仍创下三个月来单周最差表现, 因通胀上扬和其他地区加息的疑虑, 抑制投资者的股市投资意愿。Sony涨1.6%, 佳能涨0.93%, 本田汽车涨3.2%。航运股下挫, 因市场担心中国等消费大国对于大宗商品的需求回落。川崎汽船跌3.3%, 日本邮船跌2.7%。

韩国KOSPI指数涨7.99点, 报1747.35点。出口股的涨幅, 抵消了航运股的跌幅。波罗的海指数重挫近9%, 拖累航运股表现。韩进海运跌2.23%, 大韩海运暴跌13.66%。美国5月零售销售优于预期, 使外界看好退税可能已刺激美国消费者购买韩国出口品。三星电子涨1.66%, 海力士半导体升0.51%。现代汽车和起亚汽车分别上涨1.4%和13.93%。

欧洲、非洲、中东主要股票市场

Table with 4 columns: Index Name, Latest, Change, Previous Close. Lists major European and African stock indices.

6月13日, 欧洲各主要股指全线下跌。

截至发稿时间, 英国富时100指数跌9点, 最新报5781.5点, 碧辟公司、荷兰皇家壳牌跌; 德国DAX 30指数跌1.74点, 最新报6712.78点, E.ON公司、THYSSENKRUPP AG走低拖累指数下跌; 法国CAC 40指数跌17.8点, 最新报4654.5点, 道达尔、EDF领跌。

美洲主要股票市场

Table with 4 columns: Index Name, Latest, Change, Previous Close. Lists major American stock indices.

商品 → 期货

Table with 4 columns: Contract, Unit, Latest Price, Change. Lists energy market futures.

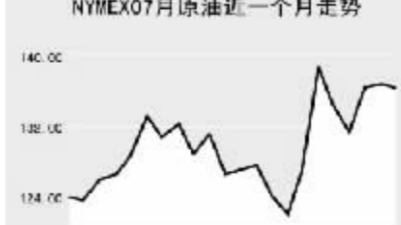

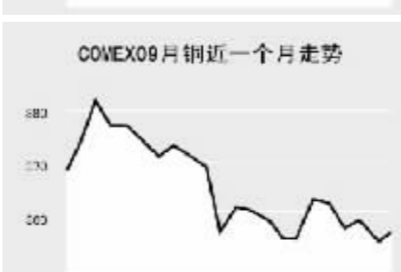
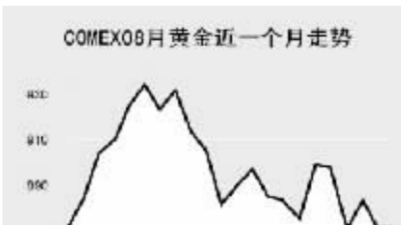


Table with 4 columns: Contract, Unit, Latest Price, Change. Lists agricultural market futures.



金属市场

Table with 4 columns: Contract, Unit, Latest Price, Change. Lists metal market prices.



6月13日纽约原油期货价格小幅上涨, 截至发稿时间纽约原油报135.81美元, 涨0.56美元; 布伦特原油报136.25美元, 跌1.02美元; 有色金属方面, 截至发稿时间各品种主力合约涨跌互现, 其中, COMEX黄金涨3.5美元, 报869.3美元; 此外, CBOT农产品市场截至发稿时间各品种主力合约纷纷下跌, 其中, CBOT小麦跌8美分, 报84.2美分。

外 → 汇

Table with 3 columns: Currency Type, Value, Change. Lists major currency exchange rates.

利率 → 债券

Table with 4 columns: Currency Type, Rate, Change, Volume, Change. Lists interest rates and bond yields.

Table with 3 columns: Name, Settlement Price, Change. Lists government bond yields.

Table with 2 columns: Name, Yield(%). Lists government bond yields.