国寿尝试以市场化手段转移自然灾害风险

首款涵盖地震等重大自然灾害意外伤害保险产品面市

⊙本报记者 卢晓平

昨日,在“5.12”汶川地震发生一个月后,国内第一款重大自然灾害意外伤害保险产品浮出水面。

记者从中国人寿获悉,该公司正式推出国寿重大自然灾害意外伤害保险,涵盖地震、洪水等六种重大自然灾害,以附加险的方式附加于主险合同,承担由灾害引起的被保险人身故和残疾责任。费率水平不高,万分之六点五的基础费率是在充分考虑各地区群众的支付能力的基础上慎重确定的。

据中国人寿产品开发部负责人介绍,国寿重大自然灾害意外保险产品的特点主要体现在涵盖的重大自然灾害范围广,主要包括地震、泥石流、滑坡、洪水、海啸和台风这六种在我国发生率高、灾害影响范围广、损失较大的自然灾害;保险责任比较全面,包含了身故和残疾保险责任,易于理解,手续简便;条款设计从灾区实际出发,努力维护受灾群众的利益。

早在此前召开的中国人寿股东大会上,公司总裁杨超就明确表示,作为一家占据市场主导地位、具有较大社会影响力的大型骨干保险企业,中国人寿理应走在前头、做出表率。为了更好地履行自己的责任,更好地表达自身心系灾区,情牵全国人民安危的心愿,中国人寿将推出重大自然灾害意外伤害保险。

我国是一个自然灾害发生比较频繁的国家,根据联合国统计,世界范围内54次最严重的自然灾害有8次是发生在我国。根据民政部统计,近十年来我国每年自然灾害造成的损失都在1千亿元以上,常年受灾人口达到2亿多人次,尤其是春节的冰雪灾害给我国造成的直接经济损失达到1516亿元。

中国人寿总裁万峰表示,“国寿重大自然灾害意外伤害”保险产品正式面市,是中国人寿响应党中央、国务院和保监会做好抗震救灾工作号召、切实履行公司职责的重要举措,是以市场化手段转移自然灾害风险的有益尝试。

光大证券公司研究员肖超虎认为,此举对公司业绩方面的影响还看不出。但是,国寿公司针对特殊风险提供产品,进行创新的行为是值得肯定和提倡的。

据了解,“国寿重大自然灾害意外伤害”产品推出后,国寿将在重点地区进行重点投放并做好跟踪研究,努力为行业探索自然灾害风险保障机制积累经验。

人民币昨微跌3个基点

⊙本报记者 秦媛娜

昨日,人民币汇率仍稳固在6.90关口附近,微跌3个基点,中间价报于6.9018。

交易员表示,中间价近几日的定位给市场传递出了升值趋强的信息,本周人民币的单周升幅达到376个基点。下周,第四轮中美战略经济对话将在美国举行,预计之前人民币汇率的升值压力都不会明显减弱。

10年期记账式国债6月20日发行

⊙本报记者 秦媛娜

财政部昨日发布通知,将于6月20日跨市场招标发行今年第十期记账式国债,计划发行面值总额260亿元。

本期债券期限10年,为固定利率附息债券,全部进行竞争性招标,甲类成员在竞争性招标结束后,有权追加当期国债。债券计息期限自2008年6月23日至2018年6月23日。

云南铜业、杭州城投下周发短融券

⊙本报记者 秦媛娜

云南铜业股份有限公司将于6月20日发行28亿元短期融资券,期限为365天。经中诚信国际信用评级有限公司评定的短期信用级别为A-1,发行企业主体信用级别为AA-。

杭州市城市建设投资集团有限公司将于6月18日招标发行今年第二期短期融资券,期限同为365天,规模10亿元。经联合资信评估有限公司评定本期融资券信用级别为A-1,主体信用等级为AA+。

平安人寿分红险派发特别红利

⊙本报记者 黄蕾

记者昨日获悉,平安人寿将从6月起向客户派发分红保险的周年红利。受益于20年专业成长的佳绩和2007年中国良好的投资市场,平安人寿还将在派发周年红利的同时,派发2008年特别红利。

平安人寿相关负责人介绍,平安良好的投资收益充分体现在分红险账户上,2007年分红险账户的总可分配盈余达到51.38亿元,比2006年增长超过220%,其中有13.53亿元用于分配特别红利。

■中小企业融资困境系列报道之江苏样本

小企业信贷:银行为何“既想又怕”

⊙本报记者 邹靓

商业银行自年初开始控制新增信贷规模,加上央行数调存款准备金率收缩流动性,数以万计小企业正面临资金链断裂的危险,小企业信贷危机已从东南沿海蔓延至华东华北。

江苏银监局今年4月的一份小企业融资情况调查(下称“小企业融资调查”)显示,仅有75.83%的小企业认为其资金需求基本得到满足,而2007年第一季度此数据为92.53%。该局对今年一季度江苏省内的小企业贷款满足率的评价也定调“较低”。一国有银行江苏分行小企业信贷部门负责人表示,小企业市场在争夺信贷资源的过程中已出现明显的“优胜劣汰”,货币政策从紧的阵痛后是良性的产业升级还是恶性的实体经济受挫,仅存一线之差。

小企业信贷不规则波动

与很多国家的情况相似,中国的小企业融资是个“老大难”问题。为此,银监会、人民银行多次出台相关政策,引导商业银行信贷资源向小企业倾斜。

然而,政策引导并不能代替市场选择。货币政策对银行流动性的每一次收紧,都连带着小企业信贷空间的收窄。

来自江苏银监局的统计数据显示,从2007年四季度开始的7个月里,小企业贷款的环比增长率呈现波浪式前进。峰值为2007年11月的20.61%,波谷为2007年12月的-1.49%。江苏银监局分析认为,一方面银监会大力推进小企业贷款,辖内银行业金融机构努力提高小企业金融服务;另一方面,从紧货币政策实施以来小企业贷款增长在一定程度上受到了限制。

江苏南通银监分局研究人士这样说,“银行对小企业信贷面临两难,是‘既想支持又怕支持’”。

在江苏银监局今年4月完成的一份小企业融资情况调查中,还发现了以下三个问题:小企业负债中贷款占比下降,小企业对贷款的依赖性不变;小企业贷款利率趋高,加重企业财务负担;小企业贷款满足程度下降,民间融资活跃。

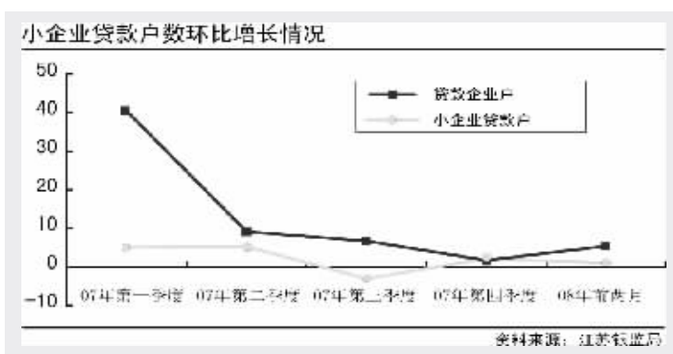

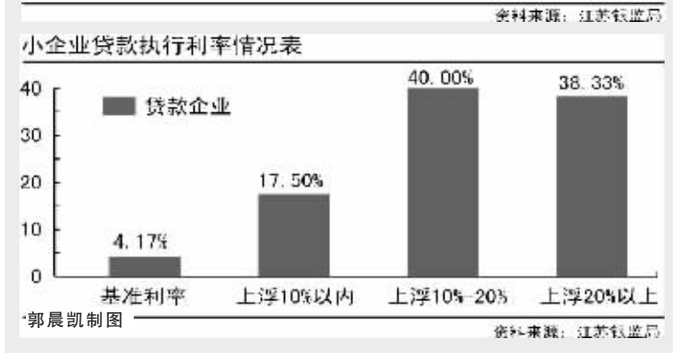

资金短缺抑制企业扩张

江苏泰州靖江永固轿配公司是一家专业从事轿车配件生产的小型企业。据悉,靖江永固轿配公司在经营的高峰时期曾达到25%的利润率,年销售额超过1000万元。

公司负责人说,今年年初时的贷款基准利率水平已经是7.47%,多数银行给小企业的贷款利率都要在这个基础上上浮超过20%。“本打算2008年扩大生产,但是去年11月开始钢材价格大幅上涨,员工工资上涨超过30%,但是下游轿车整车厂的订货价格只上涨了5%,光一季度经营现金流就少了180万元,扩张计划只能被迫搁置。”他说。

像靖江永固轿配公司这样的企业不在少数,这还是情况较好的企业。泰州银监分局人士谈到,泰州地区有很多做配件的行业。“生产纺织配件的企业是少数可以进行成本下移的行业,多数配件生产行业都无法进行成本转移。”

小企业信贷资源“两极分化”

农行江苏分行小企业信贷部负责人说,“市场特征决定了,资金充裕的银行一定是先选择大企业作为目标客户,其次是发展零售业务,最后才会轮到小企业。现在关注小企业的银行大多数并不是单纯考虑了市场需求,而是加入了政策引导的因素。”

采访中,兴业银行南京分行中小企业中心人士同样认为,商业银行信贷资源向大客户、大项目集中的取向没有大的改变,压小保大是行业普遍现象。

事实上,优质的小企业正成为继大企业转向直接融资渠道后商业银行争相进入的市场,而资质较差的小企业则处在逐级淘汰的过程中。

银企呼吁融资渠道创新

“小企业融资调查”后期,江苏银监局集合各分局意见,对当前宏观调控情况下的小企业融资给出政策建议。

该局认为,为防止紧缩政策加剧小企业融资难,中央银行可以对以小企业贷款为主要服务对象的城市商业银行和农村合作金融机构,实行差别准备金率、取消信贷规模控制,调动小银行发放小企业贷款的积极性。同时建议地方政府尽快建立小企业融资风险补偿机制,由财政安排一定资金用于对小企业贷款增幅较大的银行机构进行风险补偿,解决银行市场化经营与小企业政策性扶持之间的矛盾。

小企业信贷最根本的问题在于小企业先天不足,有效担保及抵押匮乏。因此呼吁商业银行支持小企业信贷、推行六项机制,缺乏实质性的东西。”农业银行江苏分行人士指出。

除此之外,包括交通银行首席经济学家连平在内的多位专家在接受采访时认为,小企业融资难的解决,只能依靠金融结构和金融制度的创新。

具体来说可以有几点借鉴,比如商业银行在内部管理上可以通过调整考核体制引导信贷向小企业倾斜;金融系统内,可以尝试更多如小额贷款公司的制度设计;在银行之外允许更多中小存款类机构存在,对小企业信贷专营机构实施财长补贴等等。

■业内快讯

工行:购鞋费用并非救灾捐款

将处理违反有关财经规定的责任人

⊙本报记者 但有为

针对部分媒体“工行挪用救灾捐款为职工买运动鞋”的报道,中国工商银行13日发布声明称:经调查,该款项系上级行核批的用于抗震救灾的财务费用,不是救灾捐款。但工行同时表示,将对违反有关财经规定的责任人作出处理,并对此次事件认真总结教训。

6月12日,国家审计署公告了汶川地震抗震救灾资金物资的审计情况,其中有工行涪城支行“违反上级规定弄虚作假挪用抗震救灾特别费”的情况。

工行声明称,地震发生后,工商银行总行在全行年度财务费用计划中,通过系统内调剂,增拨给了四川分行一定的抗震救灾的财务经费,用于“维护灾区员工生命安全和基本生活、保全资产和维持营业网点基本运作”,四川省分行在总行增拨的财务费用中给涪城支行下达了一部分,此次购买运动鞋的钱即出自这部分费用。

声明同时称,涪城支行购买运动鞋是为了保证震后员工的安全,将该笔款项列入了上级行拨付该行用于抗震救灾期间使用的费用中。但在购货售发票中的商品名称处填写的是雨衣、雨靴和雨伞,这是违反财经规定的行为,工行将对此违规行为的责任人作出处理。

据了解,审计部门指出该问题后,工行立即对涪城支行进行了检查,认为涪城支行为员工组织购买的运动鞋每双约500元,价格偏高,过于浪费,不符合上级行有关要求,更不应该采用错误的方式填写虚假名称发票。目前已责成其纠正,由员工个人出购鞋款,上级行收回28520元财务费用,严肃批评教育了相关人员。

浦发银行首家与创投建立长期合作关系

⊙本报记者 但有为

记者13日从浦发银行获悉,该行北京分行近日与北京惠达九鼎投资管理有限公司签署了全面战略合作协议,协议内容涵盖现金管理、财务顾问等全面金融服务。这是国内首家与股权投资企业建立长期合作关系的银行。

相关专家告诉记者,银行和创投企业结缘国外早已有先例,如硅谷银行除了向创业型企业发放贷款外,还要持有少量股权,扮演了风投的角色。

据了解,浦发银行早在10年前就关注并致力于产业/创业投资基金的发展,是国内最早开展创业投资托管服务的银行。目前,浦发银行为全国各地多家不同组织类型、不同运作模式的创投企业提供专业的托管服务。

近年来,受国家宏观调控的影响,贷款规模受到严格控制,银行资金也一直在寻找新的投向。在这种背景下,创投业的补入,无疑给银行提供了一条新的资金运用渠道。银行通过给创投公司贷款既间接扶持了中小企业,同时还通过创投公司的专业运作,降低了银行信贷资金风险,还可以通过托管服务增加银行存款。

银监会副主席郭利根前不久曾表示,商业银行应该不断地探索新思路,继续开展制度创新和产品创新,为高新技术企业发展,提供有效的资金支持。

据悉,北京惠达九鼎投资管理有限公司是一家专注于私人股权投资的专业投资机构,已成功发起并管理了三期股权投资基金,投资领域覆盖公司从早期阶段到上市前的全过程。旗下基金投资的企业包括中国最大的电子连接线生产商广东领亚电子科技、中国最大的铅酸蓄电池生产厂商哈尔滨光宇电池等。

建行拟发不超过400亿次级债

⊙本报记者 谢晓冬

中国建设银行今日发布公告称,公司股东大会已通过关于发行总额不超过人民币400亿元次级债券的议案,债券期限不少于10年,募集资金将主要用于充实银行附属资本,提高资本充足率。届时如境内外法律法规和市场条件允许,可以在上述规模内选择在香港发行约50亿元人民币次级债券。

股东大会同日还通过2008年度资本性支出预算。为进行企业发展战略和业务转型,建行2008年拟安排资本性支出人民币315亿元。其中150亿元将用于拟议中的新投资项目,165亿元将用于购建支出计划,重点安排营业网点装修改造和营业网点购置,提高网点自有率,改善生产性基础设施。

光大银行“阳光供应链”今年融资额已近2000亿元

⊙本报记者 但有为

记者13日从中国光大银行获悉,今年以来,该行“阳光供应链”融资累计发生额已近2000亿元人民币。近日,在“第二届中国(苏州)国际物流与供应链合作发展峰会”上,该行荣获“2007-2008年度最佳供应链金融服务创新企业奖”,成为唯一获得该荣誉的金融企业。

该表彰活动由国家发改委、商务部、科技部和中国物流与采购联合会共同发起,是对我国物流产业做出杰出贡献的企业和个人的公益表彰。

全债指数行情(6月13日)

指数名称	指数值	指数涨跌幅(%)	成交量(万元)	修正久期	到期收益率(%)
中证全债	115.64	0.02	1375678.66	6.21	4.387
中证3债	117.10	0.00	659597.02	1.75	3.949
中证7债	115.39	0.05	583315.57	4.21	4.375
中证10债	112.52	0.02	92179.99	7.14	4.715
中证10+债	110.95	0.00	40586.08	10.81	4.445
中证国债	115.34	0.02	76800.08	6.73	4.133
中证金融债	116.64	-0.01	1151000.00	4.89	4.562
中证企业债	118.30	0.06	147878.58	6.59	5.521

上证所固定平台国债收益率曲线

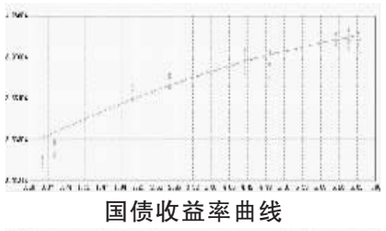

国债收益率曲线

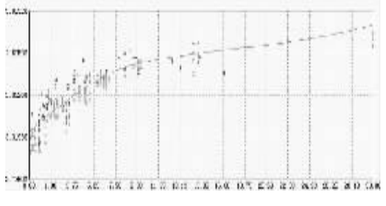

上证所固定收益证券平台成交行情(6月13日)

代码	简称	昨日收盘价(元)	今日开盘价(元)	今日最高价(元)	今日最低价(元)	今日最新价(元)	今日加权平均价(元)	成交量(万张)	成交额(万元)	今日总委托笔数	今日委托数量(万张)	今日委托买入数量(万张)	今日委托卖出数量(万张)	今日撤单数量(万张)	今日撤买数量(万张)	今日撤卖数量(万张)	今日加权平均收益率(%)
019711	07国债11	99.540	99.540	0.000	0.000	99.540	0.000	0	0	0	0	0	0	0	0	0	0
019714	07国债14	99.000	99.000	0.000	0.000	99.000	0.000	0	0	0	4.0814	4.0814	0	0	0	0	0
019716	07国债16	99.940	99.940	99.940	99.940	99.940	99.940	20000	1999	4	3.0891	3.0891	3.0875	3.0875	3.0875	3.0875	3.0914
019717	07国债17	100.300	100.460	100.300	0.000	100.300	0.000	0	0	0	3.8781	3.8784	0	0	0	0	0
019718	07国债18	100.445	100.445	100.445	0.000	100.445	0.000	0	0	0	3.8771	3.8771	0	0	0	0	0
019720	07国债20	100.355	100.355	100.355	0.000	100.355	0.000	0	0	0	2.9998	2.9998	0	0	0	0	0
019801	08国债01	100.199	100.199	100.199	0.000	100.199	0.000	0	0	0	3.8734	3.8734	0	0	0	0	0
019802	08国债02	100.000	100.000	100.000	0.000	100.000	0.000	0	0	0	5.7600	5.7602	0	0	0	0	0
019803	08国债03	100.000	100.000	100.000	0.000	100.000	0.000	0	0	0	5.7600	5.7600	0	0	0	0	0
019804	08国债04	99.510	99.510	99.510	99.510	99.510	99.510	10000	995	2	3.7302	3.7302	.7302	.7302	.7302	.7302	.7302
019805	08国债05	99.598	99.598	99.598	0.000	99.598	0.000	0	0	0	3.7775	3.7775	0	0	0	0	0
019806	08国债06	100.000	100.000	100.000	0.000	100.000	0.000	0	0	0	5.4399	5.3383	0	0	0	0	0
019807	08国债07	100.000	100.000	100.000	0.000	100.000	0.000	0	0	0	5.3500	5.3501	0	0	0	0	0
019808	08国债08	99.222	99.222	99.222	0.000	99.222	0.000	0	0	0	5.3522	5.3522	0	0	0	0	0
019809	08国债09	100.000	100.000	100.000	0.000	100.000	0.000	0	0	0	5.3500	5.3501	0	0	0	0	0
122000	07长电债	99.000	99.425	99.000	0.000	99.000	0.000	0	0	0	5.4326	5.3824	0	0	0	0	0
122001	07福工债	103.250	103.250	103.250	0.000	103.250	0.000	0	0	0	5.3225	5.3225	0	0	0	0	0
122002	07长石01	100.000	100.000	100.000	0.000	100.000	0.000	0	0	0	5.7662	5.7662	0	0	0	0	0
122003	07长武02	100.000	100.000	100.000	0.000	100.000	0.000	0	0	0	5.7600	5.7062	0	0	0	0	0
122004	07长武03	100.000	100.000	100.000	0.000	100.000	0.000	0	0	0	5.7600	5.7062	0	0	0	0	0
122005	08机械债	103.210	103.210	103.210	0.000	103.210	0.000	0	0	0	5.9908	5.9910	0	0	0	0	0
122006	08建筑债	100.000	100.000	100.000	0.000	100.000	0.000	0	0	0	5.7600	5.7602	0	0	0	0	0
122007	08建钢债	102.000	102.000	102.000	0.000	102.000	0.000	0	0	0	5.2539	5.2539	0	0	0	0	0
122008	08煤化01	98.845	98.845	98.845	0.000	98.845	0.000	0	0	0	5.3500	5.3501	0	0	0	0	0

上证所固定收益证券平台确定报价行情(6月13日)

代码	简称	买入报价方代码	买入报价(元)	买入数量(张)	买入到期收益率(%)	卖出报价方代码	卖出报价(元)	卖出数量(张)	卖出到期收益率(%)
019711	07国债11	中信证券	99.580	5000	3.7398	国泰君安	99.720	5000	3.6637
019711	07国债11	中信证券	99.580	5000	3.7448	中信证券	99.720	5000	3.6637
019711	07国债11	人保财险	99.580	5000	3.7448	国泰君安	99.742	5000	3.6601
019711	07国债11	国泰君安	99.580	5000	3.7448	中信证券	99.742	5000	3.6601
019711	07国债11	国泰君安	99.550	5000	3.7499	中银证券	99.742	5000	3.6601
019711	07国债11	中银证券	99.550	5000	3.7499	国泰君安	99.742	5000	3.6601
019711	07国债11	中信证券	99.550	5000	3.7499	中信证券	99.742	5000	3.6601
019711	07国债11	国泰君安	99.550	5000	3.7499	人保财险	99.750	5000	3.6486
019711	07国债11	人保财险	99.550	5000	3.7499	中信证券	99.750	5000	3.6486
019711	07国债11	国泰君安	99.530	5000	3.7601	人保财险	99.765	5000	3.6486
019714	07国债14	国泰君安	99.500	5000	3.1266	国泰君安	99.130	5000	4.0674
019714	07国债14	中信证券	99.500	5000	3.1266	中信证券	99.134	5000	4.0666
019714	07国债14	中信证券	99.500	5000	3.1266	国泰君安	99.134	5000	4.0666
019714	07国债14	中银证券	99.500	5000	3.1266	中信证券	99.134	5000	4.0666
019716	07国债16	国泰君安	99.915	5000	3.1824	国泰君安	99.940	5000	3.0875
019716	07国债16	国泰君安	99.915	5000	3.1824	中信证券	99.940	5000	3.0875
019716	07国债16	中银证券	99.915	5000	3.1824	中银证券	99.940	5000	3.0875
019716	07国债16	中信证券	99.915	5000	3.1824	国泰君安	99.945	5000	3.0879
019717	07国债17	中信证券	100.030	5000	3.8327	中银证券	100.433	5000	3.8827
019717	07国债17	人保财险	100.030	5000	3.8327	人保财险	100.433	5000	3.8827
019717	07国债17	中信证券	100.030	5000	3.8327	中信证券	100.433	5000	3.8827
019718	07国债18	国泰君安	100.100	5000	4.0401	国泰君安	100.470	5000	4.0449
019718	07国债18	国泰君安	100.100	5000	4.0401	中信证券	100.470	5000	4.0449
019801	08国债01	长江证券	98.500	5000	3.2525	长江证券	99.397	5000	3.0654
019801	08国债01	长江证券	98.500	5000	3.2525	国泰君安	99.397	5000	3.0654
019804	08国债04	国泰君安	99.500	5000	3.1800	国泰君安	99.610	5000	3.7381
019804	08国债04	中银证券	99.500	5000	3.1800	中银证券	99.610	5000	3.7381
019804	08国债04	中信证券	99.500	5000	3.1800	国泰君安	99.640	5000	3.7268
019806	08国债06	国泰君安	99.000	5000	3.3300				
019806	08国债06	中信证券	99.000	5000	3.3300				
019807	08国债07	国泰君安	99.000	5000	2.1950	国泰君安	99.430	5000	3.8165
122001	07福工债	中信证券	103.000	1000	5.4357	中信证券	103.250	1000	5.1625
122001	07福工债	中信证券	103.000	1000	5.4357	中信证券	104.490	1000	5.1490
122002	07长石01	中信证券	100.000	1000	5.7662	中信证券	100.000	1000	5.7662
122002	07长石01	中信证券	100.000	1000	5.7662	中信证券	101.000	1000	5.4000
122003	07长武02	中信证券	102.530	1000	5.3383	中信证券	103.350	1000	5.0492
122003	07长武02	中信证券	102.530	1000	5.3383	中信证券	103.500	1000	5.0200
122007	08建钢债	中信证券	101.000	1000	6.1387	中信证券	101.500	1000	6.1943
122007	08建钢债	中信证券	101.000	1000	6.1387	中信证券	102.000	1000	6.0000
122008	08煤化01	中信证券	98.000	1000	5.4229	中信证券	98.800	1000	5.2229