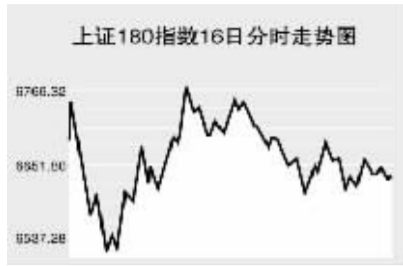


Global markets

CHINA 中国市场

上海证券交易所



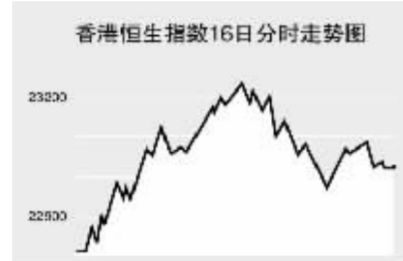
6月16日,上证综指全天收报2874.1点,上涨0.18%,沪市股票当日共成交431.62亿元。

上证综指早盘微幅高开于2876.29点,随后快速下探并创出本次下跌以来的新低2811.72点,此后在买盘推动下反弹,最高至2917.81点,午后指数再度震荡回落,全天收报2874.1点,上涨5.3点。

8.91%, 国元证券跌停, 东北证券跌3.82%, 北京旅游跌5.99%, 华天酒店跌4.33%, 锡业股份跌3.6%, 铜陵有色跌2.62%, 潍柴动力跌4.62%, 江铃汽车跌1.65%。

中小板指数收报3611.57点, 下跌1.35%。深证B指全天收报505点, 下跌0.37%。深证基金指数收报3375.26点, 下跌0.45%。

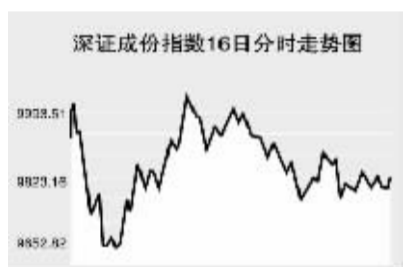
香港交易所



6月16日,香港恒生指数收盘上涨1.94%, 报23029.69点, 全天成交566亿港元。

恒生指数早盘小幅高开于22814.2点, 这一点位也成为全天最低点, 此后指数震荡单边上扬, 最高至23233点, 午后指数小幅回落, 全天收报23029.69点, 上涨437.39点。

深圳证券交易所



6月16日, 深证成份指数全天收报9825.27点, 下跌1.12%, 深市股票当日共成交222.43亿元。

深成指早盘微幅低开于9930.63点, 随后快速下探, 最低至9635.94点, 此后震荡反弹收复失地, 最高至10036.88点, 午后指数再度震荡下跌, 弱势特征明显, 全天收报9825.27点, 下跌111.45点。

Table with columns: 指数名称, 收盘, 涨跌. Lists various market indices and their performance.

WORLD 国际市场

股 票

Table titled '亚太地区主要股票市场' listing indices like Nikkei 225, Hang Seng, etc.

6月16日, 亚洲各主要股指纷纷上涨。

日经225指数涨380.64点, 报14354.37点。出口股因日圆贬值而攀高, 且美国公布的数据缓和了有关通膨与近期利率调升的疑虑。

韩国KOSPI指数涨13.47点, 报1760.82点。航空股受燃料附加费调升的消息激励上扬, 但STX和关系企业股价因发行新股的消息而挫跌, 抑制了大盘涨幅。

欧洲、非洲、中东主要股票市场

Table listing European, African, and Middle Eastern market indices and their performance.

6月16日, 欧洲各主要股指全线下跌。

截至发稿时间, 英国富时100指数跌29.6点, 最新报5773.2点, 沃达丰、联合利华领跌指数; 德国DAX 30指数跌26.04点, 最新报6739.28点。

美洲主要股票市场

Table listing major stock market indices in the Americas.

上海期货交易所

Table with columns: 主力合约, 收盘价(元), 涨跌(元), 持仓量(手). Lists various commodity futures.

6月16日, 上期所各品种主力合约涨跌互现。

沪燃料油早盘低开快速走高, 此后在高位窄幅震荡盘整, 收报5183元, 涨29元。

大连商品交易所

Table with columns: 主力合约, 收盘价(元), 涨跌(元), 持仓量(手). Lists commodity futures from Dalian.

6月16日, 大商所各品种主力合约全线上涨。

连大豆高开震荡小幅走高, 收报5056元, 涨90元。连玉米高开全天窄幅震荡盘整, 收报1923元, 涨12元。

郑州商品交易所

Table with columns: 主力合约, 收盘价(元), 涨跌(元), 持仓量(手). Lists commodity futures from Zhengzhou.

6月16日, 郑商所各品种主力合约全线上涨。

郑棉早盘小幅高开快速回落, 此后维持窄幅震荡, 收报13760元, 涨60元。

中国外汇交易中心

Table titled '人民币汇率中间价(6月16日)' showing exchange rates for various currencies.

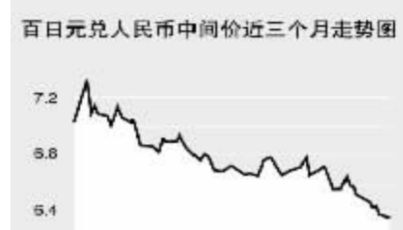
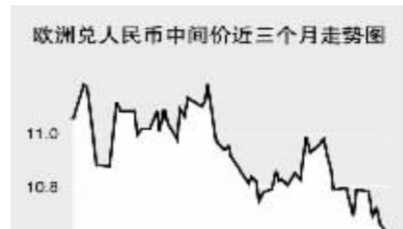
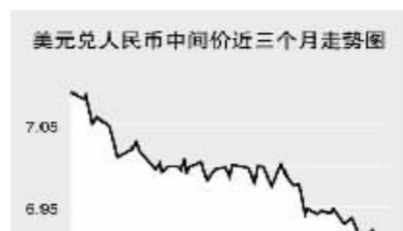


Table titled '外汇即期交易收盘价' showing spot exchange rates for various currencies.

Table titled '中国外汇牌价' showing official exchange rates for various currencies.

Table titled '中国外汇牌价' showing official exchange rates for various currencies.

银行间市场:拆借、回购

Table titled '上海银行间同业拆放利率(6月16日)' showing interbank rates.

Table titled '银行间回购定盘利率' showing repo rates.

Table titled '银行间信用拆借行情' showing interbank credit market activity.

Table titled '银行间质押式回购行情' showing repo market activity.

Table titled '银行间买断式回购行情' showing buy-out repo market activity.

6月16日上海银行间同业拆放利率(shibor)各期限品种利率纷纷下调, 其中, 隔夜品种利率下调24.48个基点。

全国银行间同业拆借市场全天成交670.35亿元, 较前一交易日增加166.3亿元, 成交108笔, 增加10笔。

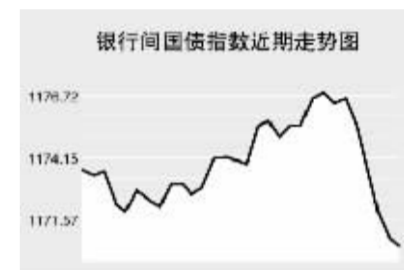
全国银行间质押式回购市场全天成交2643.7498亿元, 较前一交易日增加599.3545亿元, 成交425笔, 增加29笔。

债券市场

Table titled '证券交易所债券指数行情' showing exchange market bond index performance.

Table titled '银行间市场债券指数行情' showing interbank market bond index performance.

Table titled '全市场债券指数行情' showing the overall market bond index performance.

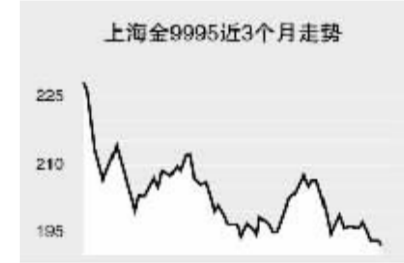


6月16日交易所国债指数收涨, 企债指数全线下跌。

上证国债指数以113.43点开盘, 最高至113.5点, 最低至113.41点, 收报113.5点, 上涨0.1点。

上海黄金交易所

Table listing gold and silver prices from the Shanghai Gold Exchange.



商品 期货

能源市场

Table listing energy market commodities like oil and gas.

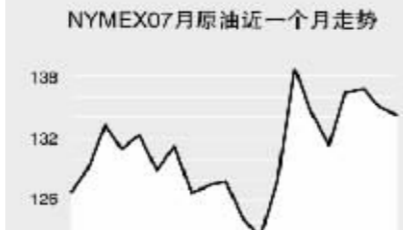
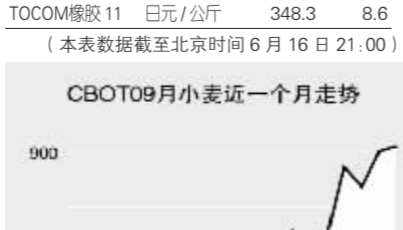


Table listing agricultural market commodities like soybeans and wheat.



金属市场

Table listing metal market commodities like gold and silver.



6月16日纽约原油期货价格大幅上涨, 截至发稿时间纽约原油报138.5美元, 涨4.1美元。

外 汇

Table listing major currency exchange rates.

Table listing major currency exchange rates.

Table listing major currency exchange rates.

Table listing major currency exchange rates.

利率 债券

Table listing interest rates for various currencies.

Table listing interest rates for various currencies.

Table listing interest rates for various currencies.

Table listing government bond yields for various countries.