（上接D11版）

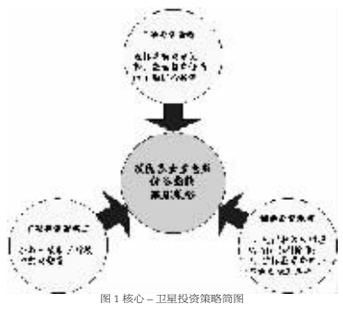

图1 核心－卫星投资策略简图

3、债券投资策略

在目前中国债券市场处于制度与规则快速调整的阶段，本基金将采用久期控制下的主动性投资策略，主要包括：久期控制、期限结构配置、市场转换、相对价值判断和信用风险评估等管理手段。在有效控制整体资产风险的基础上，根据对宏观经济发展状况、金融市场运行特点等因素的分析确定组合整体框架；对债券市场、收益率曲线以及各种债券品种价格的变化进行预测，相机而动，积极调整。

【1】久期控制是根据对宏观经济发展状况、金融市场运行特点等因素的分析确定组合的整体久期，有效的控制整体资产风险；

【2】期限结构配置是在确定组合久期后，针对收益率曲线形态特征确定合理的组合期限结构，包括采用集中策略、两端策略和梯形策略等，在长期、中期和短期债券间进行动态调整，从长、中、短期债券的相对价格变化中获利；

【3】市场转换是指管理人将针对债券子市场间不同运行规律和风险－收益特性构建和调整组合，提高投资收益；

【4】相对价值判断是在现金流特征相近的债券品种之间选取价值相对低估的债券品种，选择合适的交易时机，增持相对低估、价格将上升的类属，减持相对高估、价格将下降的类属；

【5】信用风险评估是指管理人将充分利用现有行业与公司研究力量，根据发债主体的经营状况和现金流等情况对其信用风险进行评估，以此作为品种选择的基本依据。

本基金投资策略示意图如下：

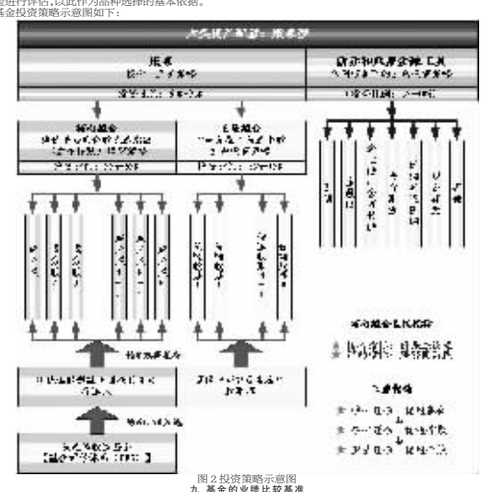

图2 投资策略示意图

九、基金的业绩比较基准

中信标普300指数×80%＋中信国债指数×15%＋同业存款利率×5%

十、基金的风险收益特征

本基金是一只主动投资的股票型基金，力争在稳健投资的基础上实现对基金业平均收益水平的超越，属于较高预期收益、较高预期风险的证券投资基金品种。

十一、基金的投资组合报告

（一）基金资产组合情况

截至2008年3月31日，富国天合稳健优选股票型证券投资基金资产净值为5,287,424,548.10元，基金份额净值为0.8573元，基金份额累计净值为2.2368元。其资产组合情况如下：

序号	资产项目	金额（元）	占基金总资产的比例(%)
1	股票	4,346,071,532.10	80.78
2	债券	588,994,823.65	10.95
3	权证	4,258,222.20	0.08
4	银行存款及结算备付金	427,961,821.55	7.95
5	其他资产	13,025,907.70	0.24
	合计	5,380,312,307.20	100.00

（二）按行业分类的股票投资组合

序号	证券板块名称	市值(元)	市值占基金资产净值比例(%)
1	A 农、林、牧、渔业	26,289,597.69	0.50
2	B 采掘业	171,762,886.85	3.25
3	C 制造业	1,644,990,289.72	31.11
	C0 食品、饮料	330,654,046.98	6.25
	C1 纺织、服装、皮毛	3,893,891.60	0.07
	C2 木材、家具	34,910,690.76	0.66
	C3 造纸、印刷	2,738,131.09	0.05
	C4 石油、化学、塑胶、塑料	364,636,567.80	6.90
	C5 电子	46,146,104.36	0.87
	C6 金属、非金属	258,277,524.14	4.88
	C7 机械、设备、仪表	339,068,828.77	6.41
	C8 医药、生物制品	260,324,644.52	4.92
	C9 其他制造业	4,339,859.70	0.08
4	D 电力、煤气及水的生产和供应业	42,659,147.37	0.81
5	E 建筑业	3,202,949.52	0.06
6	F 交通运输、仓储业	270,063,297.80	5.11
7	G 信息技术业	221,944,550.93	4.20
8	H 批发和零售贸易	659,196,796.15	12.47
9	I 金融、保险业	948,969,262.90	17.95
10	J 房地产业	305,504,095.38	5.78
11	K 社会服务业	961,843.58	0.02
12	L 传播与文化产业	421,873.98	0.01
13	M 综合类	50,104,941.23	0.95
	合计	4,346,071,532.10	82.20

（三）股票投资的前十名股票明细

序号	股票代码	股票名称	股票数量（股）	期末市值（元）	市值占基金资产净值比例(%)
1	600000	浦发银行	7,621,418	269,798,197.20	5.10
2	600519	贵州茅台	1,136,706	213,371,083.26	4.04
3	002024	苏宁电器	3,755,130	207,245,624.70	3.92
4	601166	兴业银行	4,741,741	174,590,903.62	3.30
5	600893	东百集团	11,054,780	156,425,137.00	2.96
6	000002	万 科 A	5,601,914	143,408,998.40	2.71
7	601318	中国平安	2,597,284	137,422,296.44	2.60
8	601006	大秦铁路	7,775,427	134,514,887.10	2.54
9	600271	航天信息	2,280,103	118,519,753.94	2.24
10	000061	农 产 品	4,977,707	116,478,343.80	2.20

（四）债券投资组合

序号	券种	市值(元)	市值占基金资产净值比例(%)
1	央行票据	444,615,000.00	8.41
2	企业债券	24,324,341.25	0.46
3	可转换债	3,962,322.40	0.07
	国家政策金融债券	116,093,160.00	2.20
	合 计	588,994,823.65	11.14

（五）债券投资的前五名债券明细

序号	债券名称	市值（元）	市值占基金资产净值比例(%)
1	08央行票据35	250,000,000.00	4.73
2	02国开18	116,093,160.00	2.20
3	07央行票据115	96,450,000.00	1.82
4	05央行票据58	49,980,000.00	0.95
5	07央行票据118	48,185,000.00	0.91

（六）投资组合报告附注

1、报告期内本基金投资的前十名证券的发行主体没有被监管部门立案调查或在本报告编制日前一年内受到公开谴责、处罚的情况。

2、报告期内本基金投资的前十名股票中没有在备选股票库之外的股票。

3、本基金报告期末其他资产项目包括：

序号	其他资产项目	金额（元）
1	存出保证金	1,943,603.55
2	应收利息	5,471,528.99
3	应收申购款	5,610,775.16
	其他资产项目合计	13,025,907.70

4、本基金报告期末未持有处于转股期的可转债。

5、本基金本报告期内及本报告期末均不持有资产支持证券。

6、本基金报告期曾持有权证及报告期末权证投资情况如下：

标的证券	权证代码	权证名称	持有原因	持有数量	成本总额	期末数量
日照港	580015	日照 CWB1	买入可分离可转债	217,140	458,223.52	0
上海汽车	580016	上汽 CWB1	买入可分离可转债	121,248	967,702.57	0
五粮液	030002	五粮 YGC1	主动投资	9,987	126,362.03	0
赣粤高速	580017	赣粤 CWB1	买入可分离可转债	126,054	656,753.91	126,054
中远航运	580018	中远 CWB1	买入可分离可转债	124,901	870,792.08	0
中国石化	580019	石化 CWB1	买入可分离可转债	1,659,733	4,719,753.87	1,659,733
上港集团	580020	上港 CWB1	买入可分离可转债	119	216.90	119
中兴通讯	031006	中兴 ZXC1	买入可分离可转债	102,812	1,032,955.57	0

本基金本期无因股权分置改革管经持有的权证明细。

7、因四舍五入原因，投资组合报告中市值占净值比例的分项之和与合计可能存在尾差。

十二、基金的业绩

基金管理人依照恪尽职守、诚实信用、谨慎勤勉的原则管理和运用基金财产，但不保证基金一定盈利，也不保证最低收益。基金的过往业绩并不代表其未来表现。投资有风险，投资人在做出投资决策前应仔细阅读本基金的招募说明书。

1、富国天合稳健优选股票型证券投资基金历史各时间段份额净值增长率与同期业绩比较基准收益率比较表

阶段	净值增长率①	净值增长率标准差②	业绩比较基准收益率③	业绩比较基准收益率标准差④	①－③	②－④
2006.11.15－2006.12.31	17.14%	0.97%	27.82%	1.23%	－10.68%	－0.26%
2007.1.1－2007.12.31	115.92%	1.91%	117.98%	1.83%	－2.06%	0.08%
2008.1.1－2008.3.31	－19.37%	2.26%	－22.51%	2.29%	3.14%	－0.03%
2006.11.15－2008.3.31	103.91%	1.92%	115.91%	1.89%	－12.00%	0.03%

2、自基金合同生效以来富国天合稳健优选股票型证券投资基金累计份额净值增长率与业绩比较基准收益率的历史走势对比图

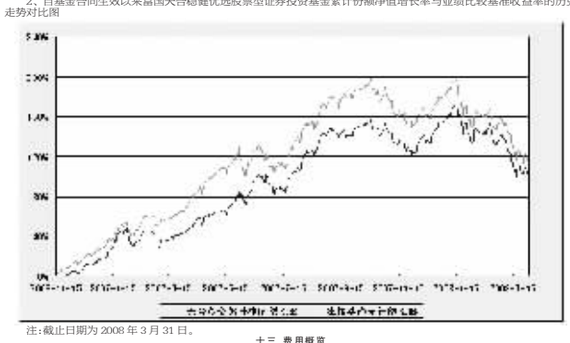

注：截止日期为2008年3月31日。

十三、费用概览

（一）与基金运作有关的费用

1、与基金运作有关费用列示

（1）基金管理人的管理费；

（2）基金托管人的托管费；

（3）基金合同生效后的基金信息披露费用；

（4）基金合同生效后与基金相关的会计师费、律师费；

（5）基金份额持有人大会费用；

（6）基金的证券交易费用；

（7）银行汇划费用；

（8）按照国家有关规定和《基金合同》约定，可以在基金资产中列支的其他费用。

本基金终止清算时所发生费用，按实际支出额从基金资产总值中扣除。

2、基金费用计提方法、计提标准和支付方式

（1）基金管理费

本基金的管理费按该基金资产净值的1.5%年费率计提。管理费的计算方法如下：

$H = E \times 15\% \div$ 当年天数

H为每日应支付的基金管理费

E为前一日的基金资产净值

基金管理费每日计算，逐日累计至每月月末，按月支付，由基金管理人向基金托管人发送基金管理费划款指令，基金托管人复核后于次月前2个工作日内从基金资产中一次性支付给基金管理人。若遇法定节假日、公休假等，支付日期顺延。

（2）基金托管费

本基金的托管费按基金资产净值的2.5‰的年费率计提。托管费的计算方法如下：

$H = E \times 2.5‰ \div$ 当年天数

H为每日应支付的基金托管费

E为前一日的基金资产净值

基金托管费每日计算，逐日累计至每月月末，按月支付，由基金管理人向基金托管人发送基金托管费划款指令，基金托管人复核后于次月前2个工作日内从基金资产中一次性支取。若遇法定节假日、公休假等，支付日期顺延。

（3）上述“1、与基金运作有关费用列示”中（3）－（7）项费用由基金托管人根据有关法规及相应协议规定，按费用实际支出金额列入当期费用，从基金资产中支付。

3、不列入基金费用的项目

基金管理人和基金托管人因未履行或未完全履行义务导致的费用支出或基金财产的损失，以及处理与基金运作无关的事项发生的费用等不列入基金费用。

基金合同生效前的相关费用，包括但不限于验资费、会计师和律师费、信息披露费用等不列入基金费用。其他具体不列入基金费用的项目依据中国证监会有关规定执行。

4、费用调整

基金管理人和基金托管人协商一致后，可根据基金发展情况调整基金管理费率或基金托管费率。调高基金管理费率或基金托管费率，须召开基金份额持有人大会审议；调低基金管理费率或基金托管费率，无须召开基金份额持有人大会。基金管理人必须最迟于新的费率实施日前3个工作日在至少一种中国证监会指定的媒体上公告。

（二）与基金销售有关的费用

1、申购费用

（1）投资者可选择在申购本基金或赎回本基金时交纳申购费用。投资者选择在申购时交纳的称为前端申购费用，投资者选择在赎回时交纳的称为后端申购费用。

（2）投资者选择交纳前端申购费用时，按申购金额采用比例费率。投资者在一天之内如果有多笔申购，适用费率按单笔分别计算。具体费率如下：

申购金额（含申购费）	前端申购费率
100万元以下	1.5%
100万元（含）—500万元	1.2%
500万元（含）以上	1000元／笔

投资者选择红利自动再投资所转成的份额不收取申购费用。

（3）投资者选择交纳后端申购费用时，按申购金额采用比例费率，费率按持有时间递减，具体费率如下：

持有时间	后端申购费率
1年以内（含）	1.8%
1年—3年（含）	1.2%
3年—5年（含）	0.6%
5年以上	0

因红利自动再投资而产生的后端收费的基金份额，不再收取后端申购费用。

2、赎回费

本基金根据投资者认（申）购方式采用不同的赎回费率。

投资者选择交纳前端认（申）购费用时，适用的赎回费率为0.5%。

投资者选择交纳后端认（申）购费用时，适用变动的赎回费率。赎回费率按持有时间递减，具体费率如下：

持有时间	赎回费率
2年以内（含）	0.6%
2年—3年（含）	0.3%
3年以上	0

3、转换费

（1）基金转换是指开放式基金份额持有人将其持有某只基金的部分或全部份额转换为同一基金管理人管理的另一只开放式基金的份额；投资者在上述两只基金之间进行转换时，注册登记机构将收取一定的转换费。

（2）投资者将富国天合稳健优选股票型证券投资基金与富国天源平衡混合型证券投资基金、富国天利增长债券投资基金、富国天益价值证券投资基金和富国天瑞强势地区精选混合型证券投资基金进行转换时，其收转换份额持有时间不足1年的，转换费率为0.3%；拟转换份额持有时间达到或超过1年的，免收转换费。

（3）投资者将富国天合稳健优选股票型证券投资基金转至富国天时货币市场基金时，转换费率为富国天合稳健优选股票型证券投资基金的赎回费率；投资者将富国天时货币市场基金转至富国天合稳健优选股票型证券投资基金时，转换费率为富国天合稳健优选股票型证券投资基金的申购费率。目前富国天合稳健优选股票型证券投资基金仅其前端收费模式（100026）可以与富国天时货币市场基金进行转换。

基金管理人可以根据市场情况在不违背有关法律、法规和基金合同的规定之前提下，调整上述收费方式和费率水平，但最迟应于新收费办法开始实施日前3个工作日在至少一种中国证监会指定媒体上公告。

（三）其他费用

本基金其他费用根据相关法律法规执行。

十四、对招募说明书更新部分的说明

本招募说明书依据《中华人民共和国证券投资基金法》、《证券投资基金运作管理办法》、《证券投资基金销售管理办法》、《证券投资基金信息披露管理办法》及其他有关法律法规的要求，对本基金招募说明书进行了更新，主要更新内容如下：

1、“重要提示”部分对更新招募说明书内容的截止日期及有关财务数据的截止日期进行了更新。

2、“三、基金管理人”部分对基金管理人注册地址、公司概况、员工基本情况等内容进行了更新。

3、“四、基金托管人”部分对基金托管人总资产、核心资本净额、主要人员情况、基金托管业务经营情况等内容进行了更新。

4、“五、相关服务机构”部分对首销机构注册地址、联系人、注册登记机构的注册地址、代销机构中部分信息进行了更新，增加了中国工商银行股份有限公司、交通银行股份有限公司、中信银行股份有限公司、中国农业银行、信泰证券有限责任公司、安信证券股份有限公司、瑞银证券有限责任公司、中国光大银行、中国建银投资证券有限责任公司的相关信息。

5、“八、基金份额的申购与赎回”部分对本基金申购和赎回的场所进行了更新。

6、“九、基金的投资”部分对投资组合报告内容更新至2008年3月31日。

7、“十、基金的业绩”部分更新了2007年、2008年第一季度和基金合同生效至2008年3月31日的基金业绩及历史走势对比图。

8、“十七、风险揭示”部分在声明中对本基金的代销机构进行了更新。

9、“十九、基金合同的内容摘要”、“二十、基金托管协议的内容摘要”部分对基金管理人注册地址、邮政编码进行了更新。

10、“二十一、基金份额持有人服务”部分新增了部分代销机构推出本基金定期定额投资业务的相关内容。

11、“二十二、其它应披露事项”部分对报告期内应披露的本基金相关事项进行了更新。

富国基金管理有限公司

二00八年六月十八日

银华基金管理有限公司
关于旗下部分基金通过中国银行股份有限公司开展定期定额投资及网上银行交易费率优惠的公告

为满足广大投资者的理财需求，银华基金管理有限公司决定参加通过中国银行股份有限公司（以下简称：中国银行）开展的基金定期定额投资和网上银行基金交易费率优惠活动。现将有关事项公告如下：

一、适用基金

银华优势企业证券投资基金（代码：180001）、银华保本增值证券投资基金（代码：180002）、银华－道琼斯88精选证券投资基金（代码：180003）、银华优质增长股票型证券投资基金（代码：180010）、银华富裕主题股票型证券投资基金（代码：180012）。

二、活动内容

1、定期定额投资费率优惠活动

自2008年6月20日至2009年5月5日，投资者通过中国银行办理上述银华旗下开放式基金的“定期定额投资业务”，并扣款成功，申购费率享有如下优惠：原申购费率（含分级费率）高于0.6%的，申购费率按八折优惠，但优惠后的申购费率不低于0.6%。原申购费率（含分级费率）低于0.6%或是固定费用的，按原费率执行。定期定额申购每期最低扣款金额100元。

2、网上银行基金交易申购费率优惠活动

自2008年6月20日至2009年5月5日，投资者通过中国银行网上银行办理上述银华旗下开放式基金的申购业务，并扣款成功，申购费率享有如下优惠：原申购费率（含分级费率）高于0.6%的，申购费率按八折优惠，但优惠后的申购费率不低于0.6%；原申购费率（含分级费率）低于0.6%或是固定费用的，按原费率执行。

以上费率优惠只限于前端申购交易。

三、投资者可通过以下途径了解或咨询相关情况

1、银华基金管理有限公司客户服务电话：010－85186558，400－678－3333(免长途话费)，网址：www.yhfund.com.cn。

2、中国银行客户服务电话：95566，网址：www.boc.cn。

风险提示：基金管理人承诺以诚实信用、勤勉尽责的原则管理和运用基金资产，但不保证基金一定盈利，也不保证最低收益。投资者投资于基金时应认真阅读基金合同、招募说明书等资料。敬请投资者留意投资风险。

特此公告。

银华基金管理有限公司

2008年6月18日

益民基金管理有限公司
关于开通招商银行定期定额投资业务的公告

为更好的为广大投资者提供理财服务，益民基金管理有限公司（以下简称“益民基金”）经与招商银行股份有限公司（以下简称“招商银行”）协商，决定自2008年6月23日起，开通益民货币市场基金（560001）、益民红利成长混合型基金（560002）、益民创新优势混合型基金（560003）、益民多利债券型基金（560005）在招商银行的定期定额投资业务。

现将有关事项公告如下：

一、本次参加活动的基金及定期定额申购下限

基金代码	基金名称	定期定额申购下限（元）
560001	益民货币市场基金	200
560002	益民红利成长混合型证券投资基金	200
560003	益民创新优势混合型证券投资基金	200
560005	益民多利债券型证券投资基金	200

二、重要提示

1、本公司今后发行的新基金是否参加此项业务将根据具体情况另行公告。

2、具体申购费率请查阅各只基金最新的《招募说明书》及相关公告。

3、具体业务办理规则以招商银行相关规定为准。

4、投资者已申请基金定期定额投资业务的基金处于暂停申购状态，仍可正常进行定期定额投资业务。

三、投资者可通过下列途径咨询详情：

1、招商银行股份有限公司

客户服务电话：95555

公司网站http://www.cmbchina.com

2、益民基金管理有限公司

客户服务电话：4006508808

公司网站http://www.ymfund.com

风险提示：本公司承诺以诚实信用、勤勉尽责的原则管理和运用基金财产，但不保证基金一定盈利，也不保证最低收益。敬请投资者注意投资风险。投资者投资于本基金前应认真阅读本基金的基金合同、更新的招募说明书。

特此公告。

益民基金管理有限公司

2008年6月18日

证券代码：600983　证券简称：合肥三洋　编号：临2008-013

合肥荣事达三洋电器股份有限公司澄清公告

本公司及董事会全体成员保证信息披露的内容真实、准确、完整，没有虚假记载、误导性陈述或重大遗漏。

重要提示

据2008-06-14《经济观察报》刊登的题为《合肥百亿国资激进变革 四大资本平台浮出》的文章，文中提到荣事达集团及其下属子公司（含合肥荣事达三洋电器股份有限公司）资产划归合肥市国有资产控股有限公司（下简称国控），同时国控公司也代替合肥市国资委行使一部分国有资产管理的职能。

一、事件简述

2008-06-14，《经济观察报》刊登了题为《合肥百亿国资激进变革 四大资本平台浮出》的报道。文章报道了“目前合肥市的国企改革将按照‘先职工身份置换，后实施国有资本退出’的原则全面推进”，“具体则是利用其旗下的四家国有控股公司作为资本平台，主导对合肥市国企集团进行集中式改革”，“国控定位则是最多元化的一个，主要划拨的国企公司包括国风集团、荣事达集团及其下属子公司”。

二、澄清声明

公司董事会在相关报道刊载后及时向大股东合肥荣事达集团有限责任公司发出了问询函，了解相关事宜，集团公司回复如下：

截止目前，荣事达集团公司尚未收到有关将荣事达集团股权划拨给合肥国有资产控股有限公司的任何有关法律文件。目前合肥市国有资产的改革工作正在稳步推进，荣事达集团及下属子公司已被纳入整体改革范畴，其中有将荣事达集团公司持有我公司股权划转至合肥市国有资产控股有限公司的计划，但目前尚未实施。

关于此次合肥市国有资产改革的具体进程，我公司将及时与荣事达集团及合肥市有关部门保持联系，根据有关的法律法规规定，及时做好信息披露工作。

公司董事会声明，公司及相关信息披露义务人严格遵循公平信息披露的原则，没有违反《上市公司信息披露管理办法》等有关规定的情况。《上海证券报》为我公司指定信息披露报刊，上海证券交易所网站（www.sse.com.cn）为公司指定信息披露网站，公司所有公开披露的信息均以在上述指定报刊、网站刊登的正式公告为准。

特此公告。

合肥荣事达三洋电器股份有限公司董事会

2008年6月17日

证券代码：600540　股票简称：新赛股份　公告编号：2008-24

新疆赛里木现代农业股份有限公司
股票异常波动公告

特别提示

本公司及董事会全体成员保证信息披露内容的真实、准确和完整，对公告的虚假记载、误导性陈述或重大遗漏负连带责任。

一、股票交易异常波动的情况介绍

新疆赛里木现代农业股份有限公司（以下简称公司）股票于2008年6月13日、6月16日、6月17日连续三个交易日跌幅累计偏离值达到20%，根据《上海证券交易所股票上市规则》的有关规定，公司股票交易属于异常波动。

二、公司关注并核实的情况

1、经征询本公司控股股东并自查后确认，公司控股股东和公司没有应披露而未披露的信息。

2、经征询公司控股股东，在可预见的未来三个月内无对新赛股份有重大影响的情形发生，包括但不限于：公司股权转让、重大资产出售或购买、债务重组、资产剥离或资产注入等重大事项。

3、公司生产经营活动正常，未发生对公司有重大影响的情形。

三、是否存在应披露而未披露的重大信息的声明

本公司董事会确认，本公司没有任何根据《上海证券交易所股票上市规则》等有关规定应予以披露而未披露的事项或与该事项有关的筹划、商谈、意向、协议等，董事会也未获悉本公司有根据《上海证券交易所股票上市规则》等有关规定应予披露而未披露的、对本公司股票及其衍生品种交易价格产生较大影响的信息。

四、本公司认为必要的风险提示

公司郑重提醒广大投资者，《上海证券报》为公司指定信息披露的报刊，上海证券交易所指定网站（www.sse.com.cn）为公司指定信息披露的网站，公司发布的信息以上述指定报刊、网站刊登的公告为准，敬请广大投资者理性投资、注意投资风险。

特此公告。

新疆赛里木现代农业股份有限公司

二00八年六月十七日

证券代码：000806　证券简称：银河科技　公告编号：2008-16

北海银河高科技产业股份有限公司2007年度利润分配及转增股本方案实施公告

本公司及董事会全体成员保证公告内容的真实、准确和完整，没有虚假记载、误导性陈述或者重大遗漏。

重要内容提示：

● 每10股送0.1股转增0.9股；

● 个人投资者、投资基金因本次送股产生的税款由本公司代缴，其它机构投资者的税款由本公司承担并支付；

● 股权登记日：2008年6月23日；

● 除权日、新增无限售条件流通股份上市日：2008年6月24日。

一、通过分配、转增股本方案的股东大会届次和日期

本公司2007年度利润分配及公积金转增股本方案已于2008年4月29日经公司2007年度股东大会审议通过，股东大会决议公告刊登于2008年4月30日的《中国证券报》、《证券时报》和《上海证券报》上。

二、2007年度利润分配及资本公积金转增股本方案

以公司现有总股本635,649,966股为基数，向全体股东每10股送0.1股（含税；个人投资者、投资基金因本次送股产生的税款由本公司代缴，其它机构投资者的税款由本公司承担并支付），共送6,356,499股；同时用资本公积金向全体股东按每10股转增0.9股的比例转增股本，共转增57,208,497股。送股和资本公积金转增股本后，公司股本总数由635,649,966股变更为699,214,962股。

三、股权登记日、除权日和新增无限售条件流通股份上市日。

1、股权登记日：2008年6月23日；

2、除权日：2008年6月24日；

3、新增无限售条件流通股份上市日：2008年6月24日

四、分红、转增对象：截止2008年6月23日下午深圳证券交易所收市后，在中国证券登记结算有限责任公司深圳分公司登记在册的本公司全体股东。

五、利润分配和资本公积金转增股本方法

本次分配的股份及转增股份于2008年6月24日直接记入股东的证券账户。

六、股本变动结构表　（单位：股）

	变动前股本	本次增减变动		变动后股本	股份比例（%）
		送股	转增		
一、有限售条件的流通股	126,369,078	1,263,690	11,373,217	139,005,985	19.88
1、国家持股					
2、国有法人持股	2,371,752	23,717	213,458	2,608,927	0.37
3、境内非国有法人持股	122,872,323	1,228,723	11,058,509	135,159,555	19.33
4、境内自然人持股	1,125,003	11,250	101,250	1,237,503	0.18
5、境外法人持股份					
6、境外自然人持股					
7、基金、产品及其他					
二、无限售条件的流通股	509,280,888	5,092,809	45,835,280	560,208,977	80.12
三、股份总数	635,649,966	6,356,499	57,208,497	699,214,962	100

七、本次实施送股、资本公积金转增股本方案后，按新的总股本699,214,961股摊薄计算的2007年度每股收益为0.0168元。

八、有关咨询办法

1、地址：广西北海市银河科技软件园综合楼四楼董事会秘书处

2、电话：0779-3202636

九、备查文件

本公司2007年度股东大会决议及公告。

特此公告。

北海银河高科技产业股份有限公司

董事会

二○○八年六月十七日

股票简称：ST金瑞　证券代码：600714　编号：临2008—025号

青海金瑞矿业发展股份有限公司股票交易异常波动公告

本公司及董事会成员保证信息披露的内容真实、准确、完整，没有虚假记载、误导性陈述或重大遗漏。

一、股票交易异常波动的具体情况

本公司股票2008年6月13日、16日、17日连续三个交易日触及跌幅限制。

二、公司关注并核实的相关情况

经本公司书面函证，大股东青海省金星矿业有限公司及实质控制人青海省投资集团有限公司均复函不存在应披露而未披露的重大事项，包括但不限于公司股权转让、非公开发行、债务重组、业务重组、资产剥离或资产注入等重大事项。

由于公司碳酸锶生产项目设备运行不正常，处于调试与整改、间断性生产阶段，使公司的产品产量不能达产，产品生产成本高，产品质量不能满足不同客户的需求。碳酸锶市场仍处于低迷时期，市场需求量及碳酸锶产品价格下滑趋势仍未改变，致使公司碳酸锶产品销售不畅，生产流动资金严重缺乏。公司已披露2008年一季度业绩亏损，并已预测2008年半年度的累计净利润为亏损。

三、是否存在应披露而未披露的重大信息的声明

公司董事会确认，没有获悉本公司根据《上海证券交易所上市规则》等有关规定应予以披露而未披露的事项或与该事项有关的筹划、商谈、意向、协议等，董事会也未获悉本公司有根据《上海证券交易所上市规则》等有关规定应予以披露而未披露的、对本公司股票及其衍生品种交易价格产生较大影响的信息。

四、风险提示

公司指定信息披露媒体为《上海证券报》以及上海证券交易所网站（www.sse.com.cn），敬请广大投资者注意投资风险。

特此公告

青海金瑞矿业发展股份有限公司董事会

二00八年六月十七日

证券代码：600528　证券简称：中铁二局　公告编号：临2008-038

中铁二局股份有限公司股票异常波动的公告

本公司及董事会全体成员保证信息披露的内容真实、准确、完整，没有虚假记载、误导性陈述或重大遗漏。

重要提示：

1、本公司股票6月13日、16日、17日连续三个交易日内收盘价格跌幅偏离值累计达到20%。

2、公司董事会确认，公司不存在应披露而未披露的重大事项。

一、股票交易异常波动的具体情况

截止2008年6月17日，公司股票6月13日、16日、17日连续三个交易日内日收盘价格跌幅偏离值累计达到20%。根据《上海证券交易所股票交易规则》的规定，属于股票交易异常波动。

二、公司关注并核实情况

1、经征询，公司实际控制人和控股股东不存在《上海证券交易所股票上市规则》所涉及的应披露而未披露的重大事项。

2、经询问公司董事会和管理层，不存在《上海证券交易所股票上市规则》所涉及的应披露而未披露的重大事项。

三、不存在应披露而未披露的重大事项声明

本公司董事会确认，本公司没有根据《上海证券交易所股票上市规则》所涉及的应披露而未披露的重大事项或与该事项有关的协议或意向等，董事会也未获悉本公司有根据《上海证券交易所股票上市规则》等有关规定所涉及的应披露而未披露的、对公司股票产生重大影响的信息。

四、风险提示

公司指定的信息披露报刊为《中国证券报》、《上海证券报》、《证券日报》，指定的信息披露网站为上海证券交易所网站（http://www.sse.com.cn）。

请广大投资者注意投资风险。

特此公告。

中铁二局股份有限公司董事会

二○○八年六月十七日

证券代码：600728　股票简称：SST新太　编号：临2008-047

新太科技股份有限公司股票交易价格异常波动公告

本公司及董事会全体成员保证公告内容的真实、准确和完整，对公告的虚假记载、误导性陈述或者重大遗漏负连带责任。

重要提示：

※经向公司管理层及控股股东咨询得到回复，公司目前不存在应披露未披露信息。

一、股票交易异常波动的具体情况

公司股票在2008年6月13日、16日、17日连续三个交易日价格触及跌幅限制，属《上海证券交易所股票上市规则》规定的股票交易异常波动情况。

二、公司关注并核实的相关情况

经向公司管理层及控股股东咨询得到回复，公司无应披露未披露信息。

三、是否存在应披露而未披露的重大信息的声明

本公司董事会确认，在可预见的两周内本公司没有任何根据《上海证券交易所股票上市规则》等有关规定应予以披露而未披露的事项或达成与该事项有关的书面意向、协议等，董事会也未获悉本公司有根据《上海证券交易所股票上市规则》等有关规定应予披露而未披露的、对本公司股票交易价格产生较大影响的信息。

公司指定信息披露报纸是《中国证券报》、《上海证券报》，公司指定信息披露网站是上海证券交易所网站（www.sse.com.cn），公司将严格按照有关法律法规的规定和要求，及时做好信息披露工作。

请广大投资者注意投资风险。

特此公告。

新太科技股份有限公司

2008年6月17日

华夏基金管理有限公司
关于旗下基金投资非公开发行股票的公告

根据中国证券监督管理委员会《关于基金投资非公开发行股票等流通受限证券有关问题的通知》等有关规定，华夏基金管理有限公司(以下简称“本公司”)旗下华夏大盘精选证券投资基金、华夏红利混合型证券投资基金参加了广东科达机电股份有限公司（科达机电，代码：600499)非公开发行股票的认购。广东科达机电股份有限公司已发布了《广东科达机电股份有限公司非公开发行股票发行结果暨股份变动公告》，公布了本次非公开发行结果。现将本公司旗下基金投资非公开发行股票相关信息公告如下：

基金名称	认购数量（股）	总成本（元）	总成本占基金资产净值比例	账面价值（元）	账面价值占基金资产净值比例	限售期
华夏大盘精选证券投资基金	3,000,000	52,080,000.00	1.32%	52,110,000.00	1.32%	自2008年6月12日开始12个月内
华夏红利混合型证券投资基金	4,000,000	69,440,000.00	0.25%	69,480,000.00	0.25%	自2008年6月12日开始12个月内

注：基金资产净值、账面价值为2008年6月16日数据。

特此公告

华夏基金管理有限公司

二○○八年六月十八日

长信基金管理有限责任公司关于增加德邦证券有限公司为我公司旗下基金代销机构的公告

根据长信基金管理有限责任公司（以下简称“我公司”）与德邦证券有限公司（以下简称“德邦证券”）签署的代理销售协议，自2008年6月23日起，德邦证券的所有营业网点代理我公司旗下长信银利精选开放式证券投资基金（基金代码519997）、长信金利趋势开放式证券投资基金（基金代码519995）、长信增利动态策略开放式证券投资基金（基金代码519993）、长信双利优选灵活配置开放式证券投资基金（基金代码519991）、长信利息收益开放式证券投资基金（基金代码519999）的销售及相关业务。

投资者欲了解上述基金的详细信息，请登录我公司网站查询相关基金招募说明书或拨打我公司客户服务热线咨询有关基金的详情，也可以通过以下途径了解或咨询相关详情：

1、德邦证券的各代销营业网点；

2、德邦证券网站：www.tebon.com.cn；

3、德邦证券客户服务电话：4008888128；

4、长信基金管理有限责任公司客户服务热线：4007005566（免长话费）；

5、登录长信基金管理有限责任公司网站：www.cxfund.com.cn。

风险提示：

本基金管理人承诺以诚实信用、勤勉尽责的原则管理和运用基金资产，但不保证基金一定盈利，也不保证最低收益。投资者投资于本基金管理人管理的基金时应认真阅读基金合同、招募说明书等文件。投资有风险，选择需谨慎。

特此公告。

长信基金管理有限责任公司

二零零八年六月十八日

证券代码：600275　证券简称：*ST昌鱼　公告编号：临2008-016号

湖北武昌鱼股份有限公司股票交易异常波动公告

重要提示：本公司及董事会全体成员保证本公告内容的真实、准确和完整，对本公告的虚假记载、误导性陈述或重大遗漏负连带责任。

一、股票交易异常波动的情况介绍

根据《上海证券交易所股票交易规则》的规定，湖北武昌鱼股份有限公司（以下简称“公司”）股票于2008年6月13日、6月16日、6月17日，连续三个交易日股票价格触及跌幅限制，属于股票交易异常波动。

二、关注并核实情况

1、经询问公司第一大股东北京华普产业集团有限公司（以下简称“华普集团”），获悉华普集团不存在任何应披露而未披露的重大信息。

2、经询问公司管理层后，获悉公司生产经营正常，不存在任何应披露而未披露的重大信息。

3、除公司已公开披露的信息外，本公司不存在其他应披露而未披露的重大影响股价敏感消息，包括但不限于涉及公司股权转让、非公开发行、债务重组、业务重组、资产剥离或资产注入等其他重大资产重组事项。

三、是否存在应披露而未披露的重大信息声明

本公司董事会确认，本公司没有任何根据《股票上市规则》等有关规定应披露而未披露的事项或与该事项有关的筹划、商谈、意向、协议等，