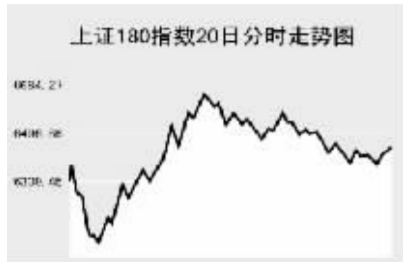


CHINA 中国市场

上海证券交易所

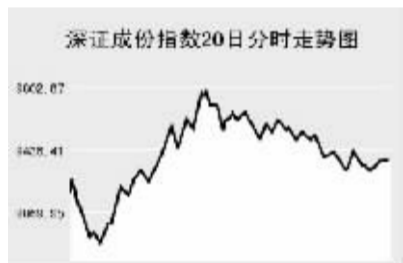


6月20日,上证综指全天收报2831.74点,上涨3.01%,沪市股票当日共成交785.2亿元。

上证综指早盘大幅高开于2811.08点,随后指数快速下跌,最低至2695.63点,此后震荡反弹并扩大涨幅,最高至2917.32点,午后指数震荡回落,回吐了一半涨幅,全天收报2831.74点,上涨82.86点。

上证B股指数全天收报206.68点,上涨2.22%。上证基金指数全天收报3440.49点,上涨3.16%。

深圳证券交易所



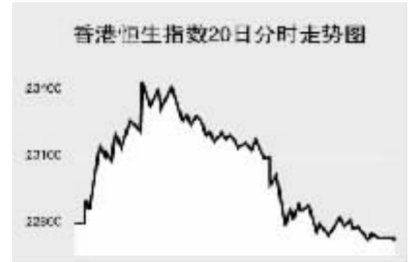
6月20日,深证成份指数全天收报9373.69点,上涨2.32%,深市股票当日共成交345.89亿元。

深成指早盘小幅高开于9187.34点,随后快速下跌,最低至8888.78点,此后震荡反弹并扩大涨幅,最高至9778.21点,午后指数单边回落,回吐了部分涨幅,全天收报9373.69点,上涨212.12点。

涨4.86%,金风科技涨7.52%,东北制药涨8.86%,广济药业涨7.87%,胜利股份涨9.45%,辽通化工涨8.78%。

中小板指数收报3442.33点,上涨1.21%。深证B指收报475.54点,上涨1.83%。

香港交易所



6月20日,香港恒生指数收盘下跌0.23%,报22745.6点,全天成交726亿港元。

恒生指数早盘大幅高开于22818点,随后快速走高,最高至23411.6点,此后震荡回落,午后受内地股市冲高回落影响,快速下跌,最低至22745.6点,尾盘维持低位窄幅震荡,全天收报22745.6点,下跌52.01点。

恒生指数微幅收低,回吐早盘涨幅,因投机者了结石油和电力类股获利。

恒生指数微幅收低,回吐早盘涨幅,因投机者了结石油和电力类股获利。中海油收跌3.1%。上海石油化工和中石化分别上涨3%和1.6%。

Table with columns: Index Name, Close, Change. Lists various market indices like Shanghai 300, Hang Seng, etc.

上海期货交易所

Table of Shanghai Futures Exchange main contracts including Aluminum, Gold, Copper, etc.

6月20日,上期所各品种主力合约涨跌互现。

沪燃料油早盘低开震荡走低,此后维持低位窄幅震荡,收报5165元,跌128元。

大连商品交易所

Table of Dalian Commodity Exchange main contracts including Soybean, Corn, etc.

6月20日,大商所各品种主力合约纷纷下跌。

连大豆低开震荡走低,收报4930元,跌72元。玉米低开冲高回落,收报1914元,微涨3元。

郑州商品交易所

Table of Zhengzhou Commodity Exchange main contracts including Cotton, Rapeseed Oil, etc.

6月20日,郑商所各品种主力合约纷纷下跌。

郑棉低开全天维持窄幅震荡,收报13730元,跌50元。菜籽油早盘低开探底反弹,午后震荡回落,收报12444元,跌68元。

中国外汇交易中心

Table of China Foreign Exchange Center RMB exchange rates for various currencies.

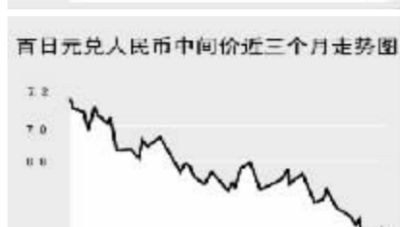
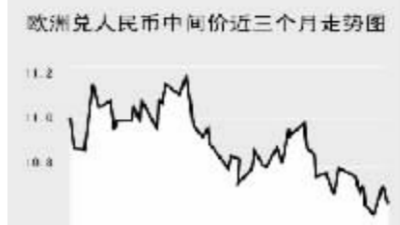
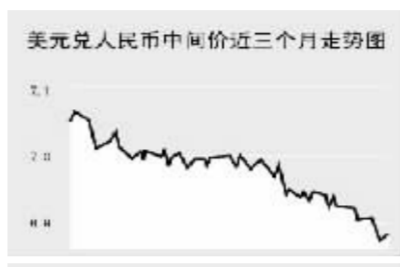


Table of international exchange rates for various currencies like GBP, AUD, NZD, etc.

Table of Chinese Bank Foreign Exchange Rates for various currencies.

银行间市场:拆借、回购

Table of interbank market overnight lending and repurchase rates.

Table of interbank overnight repurchase rates.

Table of interbank credit拆借行情.

Table of interbank collateralized repurchase行情.


Table of interbank buy-out repurchase行情.

债券市场

Table of bond market indices from the Securities Exchange.

Table of interbank market bond indices.

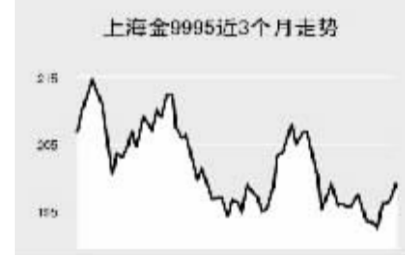
Table of all market bond indices.



6月20日交易所国债指数收平,企业债指数全线反弹。

上证国债指数以113.52点开盘,最高至113.52点,最低至113.41点,收报113.51点,较前日持平。

Table of Shanghai Gold Exchange rates for various gold contracts.



WORLD 国际市场

股 票

Table of major stock indices in the Asia-Pacific region.

6月20日,亚洲各主要股指纷纷下跌。

日经225指数跌188.09点,报13942.08点。京瓷和其他绩优股领跌,因许多投资者认为日股近期涨势暂时告终。

韩国KOSPI指数跌9.72点,报1731点。炼油业者股价全面下跌,此前韩国公正交易委员会表示,已经决定废弃要求加油站业者贩售某一特定公司油品的规定。

欧洲、非洲、中东主要股票市场

Table of major stock indices in Europe, Africa, and the Middle East.

6月20日,欧洲各主要股指全线下跌。

截至发稿时间,英国富时100指数跌58.8点,最新报5649.6点,英美公司、沃达丰领跌指数;德国DAX 30指数跌96.38点,最新报6624.79点。

Table of major stock indices in the Americas.

商 品 期 货

Table of energy market commodity prices.

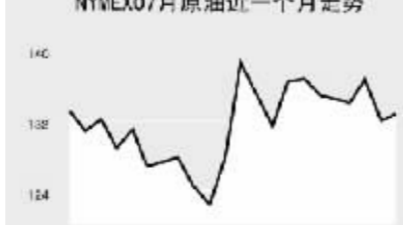
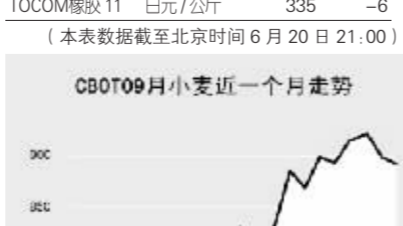


Table of agricultural commodity prices.



金 属 市 场

Table of metal market prices for COMEX and LME.



6月20日纽约原油期货价格大幅上涨,截至发稿时间纽约原油报135美元,涨3.26美元;布伦特原油报135.47美元,涨3.38美元。

外 汇

Table of major currency exchange rates.

利 率 债 券

Table of major currency exchange rates.

Table of government bond yields for various countries.

Table of government bond yields for various countries.