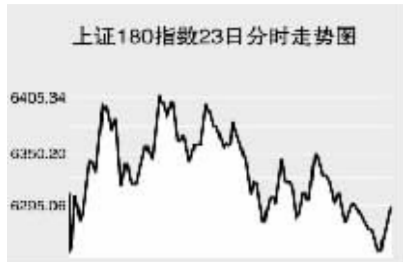


Global markets

CHINA 中国市场

上海证券交易所



6月23日,上证综指全天收报2760.42点,下跌2.52%,沪市股票当日共成交416.18亿元。

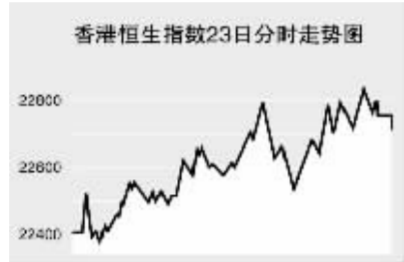
上证综指早盘大幅低开于2780.15点,随后震荡反弹,最高至2813.14点,此后低位宽幅震荡,午后指数再度震荡下探,最低至2741.19点,全天弱势特征明显,收报2760.42点,下跌71.32点。沪市股票当日共成交416.18亿元,成交金额较前一交易日大幅萎缩,沪市个股跌多涨少。石油石化、银行保险、钢铁、煤炭、券商板块领涨指数,而部分电力、医药和有色金属板块个股上涨。中国石油跌3.15%,中国石化跌8.89%,工商银行跌1.74%,中国平安跌3.34%,武钢股份跌7.03%,宝钢股份跌5.7%,中国神华跌2.31%,兖州煤业跌7.3%,中信证券跌3.04%,国金证券跌5.36%。内蒙华电、岷江水电、山东黄金、中金黄金涨停,中西药业涨7.93%,上实医药涨4.33%。当日成交活跃个股方面,中信证券跌3.04%,报25.16元;中国石化跌8.89%,报11.69元;中体产业涨4.04%,报21.12元;海通证券涨3.11%,报22.86元。

上证B股指数全天收报203.28点,下跌1.65%。上证基金指数全天收报3411.14点,下跌0.85%。

源证券跌6.51%,国元证券跌8.64%,江铃汽车跌3.75%,一汽轿车跌7.23%,隆平高科跌5.08%,登海种业跌7.01%。当日两只新股上市,N莱士涨61.51%,报20.69元;N智胜涨23.39%,报18.2元。当日成交活跃个股方面,锡业股份跌1.23%,报23.2元;万科A跌3.64%,报9.01元;中信国安涨6.32%,报10.76元;吉林敖东涨0.06%,报31.98元;五粮液涨0.53%,报17.17元。

中小板指数收报3332.01点,下跌3.2%。深证B指收报475.17点,下跌0.08%。深证基金指数收报3413.34点,下跌0.25%。

香港交易所



6月23日,香港恒生指数收盘下跌0.13%,报22714.96点,全天成交596亿港元。恒生国企指数收盘下跌0.87%,报12236.31点。

恒生指数早盘大幅低开于22407.1点,最低至22384.6点,随后指数震荡反弹并收复失地,午后快速回落后再抬升,最高至22830.4点,尾盘略有回落,全天收报22714.96点,下跌30.64点。恒生国企指数全天收报12236.31点,下跌107.23点。

因燃料和原材料价格上涨将继续增添成本压力,进而蚕食企业利润,使投资者担心市场人气总体上仍将低迷。中国石化跌2.4%,报7.89港元。中国石油跌0.2%,报10.44港元。中海油涨1.6%,报12.82港元。中国铝业重挫5.7%,报9.73港元,收在2007年5月9日来最低,是当日恒指跌幅最大个股。公司称上半年利润将下降逾50%,因原材料和燃油成本上升以及今年冬季暴风雪导致生产受阻。洛阳铝业大跌8.3%,报7.08港元,摩根士丹利下调该股投资评级由“持平”降至“跑输大盘”。兖州煤业跌2.9%,报13.40港元,摩根大通下调该股投资评级,由“跑赢大盘”降至“中性”。

Table with 3 columns: Index Name, Close, Change. Includes Hong Kong 300 Index, Hang Seng Composite Index, Hang Seng 180 Index, etc.

上海期货交易所

Table with 4 columns: Main Contract, Close Price, Change, Open Interest. Includes Aluminum, Gold, Copper, etc.

6月23日,上期所各品种主力合约全线上涨。沪燃料油早盘高开震荡走高,此后维持高位震荡整理,收报5240元,涨72元。沪铜高开震荡走高,收报62700元,涨500元。沪铝高开窄幅震荡,收报19325元,涨55元。沪锌高开震荡整理,收报16435元,大涨495元。期金高开小幅走高,尾盘加速上扬,收报200.95元,涨1.59元。沪橡胶高开快速封至涨停,收报27435元,大涨1055元。

大连商品交易所

Table with 4 columns: Main Contract, Close Price, Change, Open Interest. Includes Soybean, Corn, Polyethylene, etc.

6月23日,大商所各品种主力合约纷纷下跌。连大豆低开维持低位窄幅震荡,收报4870元,跌79元。连玉米低开冲高回落,收报1926元,涨10元。连豆粕低开快速探底,此后小幅回升,收报4149元,跌37元。连豆油低开维持低位震荡,收报11492元,跌130元。棕榈油早盘低开探底回升,午后再度下跌,收报10508元,跌72元。聚乙烯低开震荡反弹,午后再度下跌,收报14880元,跌355元。

郑州商品交易所

Table with 4 columns: Main Contract, Close Price, Change, Open Interest. Includes Cotton, Rapeseed Oil, etc.

6月23日,郑商所各品种主力合约纷纷下跌。郑棉平开后窄幅震荡,尾盘快速下跌,收报13700元,跌40元。菜籽粕早盘低开快速反弹,午后窄幅震荡,收报12456元,跌14元。郑糖高开冲高回落,收报3914元,跌14元。郑麦高开全天维持高位震荡整理,收报2176元,涨20元。PTA高开冲高回落,午后快速跳水下跌,收报9602元,跌46元。

中国外汇交易中心

Table with 3 columns: Currency Type, Intermediate Price, Change. Includes US Dollar, Hong Kong Dollar, etc.


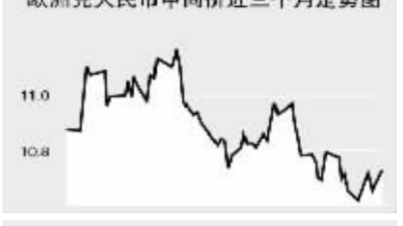
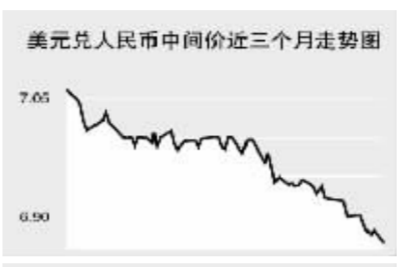


Table with 3 columns: Currency Pair, Bid Price, Offer Price. Includes US Dollar, Hong Kong Dollar, Euro, etc.

Table with 4 columns: Currency Name, Buy Price, Sell Price, Bid Price. Includes US Dollar, British Pound, etc.

银行间市场:拆借、回购

Table with 3 columns: Term, Shibor(%), Change(BP). Includes overnight, 1W, 2W, etc.

Table with 3 columns: Currency Type, Term, Interest Rate(%). Includes FR001, FR007.

Table with 4 columns: Currency Type, Weighted Rate(%), Change(Basis Points), Volume(Billion Yuan), Change(Billion Yuan). Includes various bank deposits.

Table with 4 columns: Currency Type, Weighted Rate(%), Change(Basis Points), Volume(Billion Yuan), Change(Billion Yuan). Includes various bank deposits.

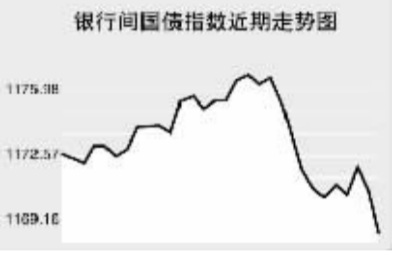
Table with 4 columns: Currency Type, Weighted Rate(%), Change(Basis Points), Volume(Billion Yuan), Change(Billion Yuan). Includes various bank deposits.

债券市场

Table with 3 columns: Name, Close Price, Change. Includes various government and corporate bonds.

Table with 3 columns: Name, Close Price, Change. Includes various government and corporate bonds.

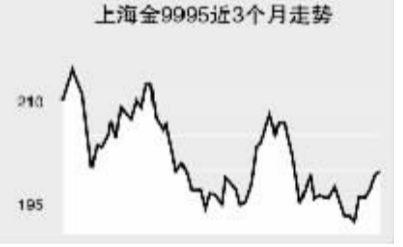
Table with 3 columns: Name, Close Price, Change. Includes various government and corporate bonds.



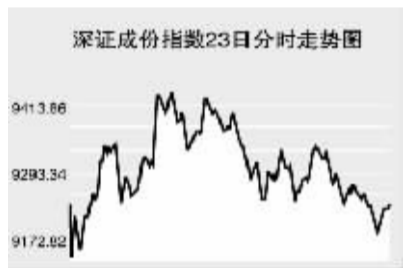
6月23日交易所国债指数微跌,企业债指数全线上涨。上证国债指数以113.54点开盘,最高至113.54点,最低至113.47点,收报113.5点,下跌0.01点。交易所企业债指数小幅上涨,上证企业债指数收报118.39点,上涨0.1点,巨潮企业债指数收报117.49点,上涨0.18点。

上海黄金交易所

Table with 3 columns: Contract, Close Price, Change. Includes Gold 9995, Gold 9999, etc.



深圳证券交易所



6月23日,深证成份指数全天收报9238.86点,下跌1.44%,深市股票当日共成交212.34亿元。

深成指早盘大幅低开于9238.91点,短暂快速下探至最低9136.89点,随后震荡反弹,最高至9439.39点,午后指数再度震荡下跌,盘面成交低迷,弱势特征明显,全天收报9238.86点,下跌134.83点。深市股票当日共成交212.34亿元,成交金额较前一交易日小幅萎缩,深市个股普遍下跌。钢铁、煤炭、券商、汽车、农业板块领涨指数。鞍钢股份跌7.33%,唐钢股份跌7.25%,西山煤电跌2.58%,神火股份跌3.41%,宏

WORLD 国际市场

股→票

Table with 3 columns: Index Name, Close, Change. Includes Asia Pacific Major Stock Market Index.

6月23日,亚洲各主要股指全线下跌。

日经225指数跌84.61点,报13857.47点。地产开发商因公寓价格下滑的报告而下跌,而绩优股则尾随美股的颓势。日本最大的公寓大楼开发商大京重挫2.1%。三菱地所大跌4%,成为拖累日经指数的罪魁祸首。三菱UFJ金融集团挫跌1.7%。丰田汽车收跌1.9%。Sony跌0.6%。Olympus大涨2.3%,瑞士信贷稍早将该公司评级由“中性”调升至“表现优于大盘”。

韩国KOSPI指数跌15.41点,报1715.59点。韩亚金融集团和Woori金融等金融股下滑,因美国投资银行有获利预警及抵押贷款部位导致进一步资产减记传闻。韩亚金融下滑2.31%,Woori金融收跌1.69%。因在全球经济放缓和通胀压力升高的疑虑挥之不去下,外界担心钢铁产品的需求。浦项延续颓势,跌2.36%。现代钢铁跌1.76%。

欧洲、非洲、中东主要股票市场

Table with 4 columns: Index Name, Latest, Change, Previous Close. Includes Europe, Africa, Middle East indices.

6月23日,欧洲各主要股指纷纷上涨。

截至发稿时间,英国富时100指数涨44.1点,最新报5664.9点,汇丰控股、碧辟公司领涨指数;德国DAX 30指数涨32.19点,最新报6610.63点,BAYER AG、西门子走高带动指数上扬;法国CAC 40指数涨18.58点,最新报4527.85点,道达尔、ARCELORMITTAL领涨指数。

美洲主要股票市场

Table with 4 columns: Index Name, Latest, Change, Previous Close. Includes Americas indices.

商品→期货

Table with 4 columns: Contract, Unit, Latest Price, Change. Includes Energy Market.

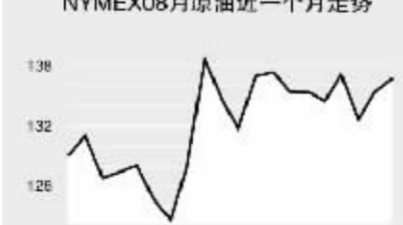
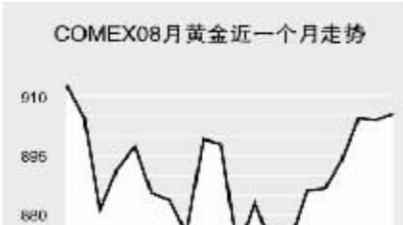


Table with 4 columns: Contract, Unit, Latest Price, Change. Includes Agricultural Market.



金属市场

Table with 4 columns: Contract, Unit, Latest Price, Change. Includes Metal Market.



6月23日纽约原油期货价格微幅下跌,截至发稿时间纽约原油报134.66美元,跌0.05美元;布伦特原油报134.31美元,跌0.09美元;有色金属方面,截至发稿时间各品种主力合约全线下跌,其中,COMEX黄金跌21.3美元,报882.4美元;此外,CBOT农产品市场截至发稿时间各品种主力合约同样全线下跌,其中,CBOT小麦跌18美分,报866美分。

外→汇

Table with 3 columns: Currency Type, Value, Change. Includes Major Currency Exchange Rates.

Table with 3 columns: Currency Type, Value, Change. Includes Major Currency Exchange Rates.

利率→债券

Table with 4 columns: Currency Type, Rate, Change. Includes Interest Rate and Bond Market.

Table with 4 columns: Currency Type, Rate, Change. Includes Interest Rate and Bond Market.

政府债券收益率

Table with 2 columns: Bond Type, Yield Rate(%). Includes Government Bond Yields.