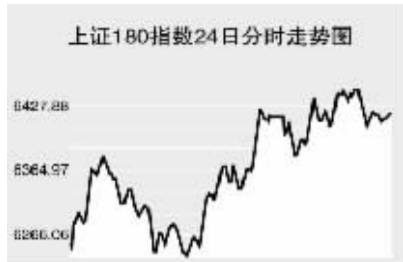


Global markets

CHINA 中国市场

上海证券交易所



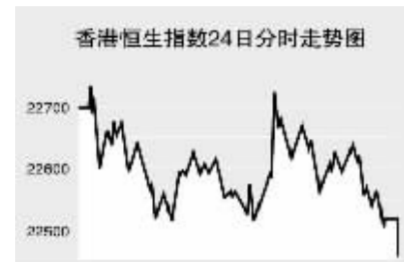
6月24日, 上证综指全天收报2803.02点, 上涨1.54%, 沪市股票当日共成交499.43亿元。

上证综指早盘小幅低开于2747.32点, 随后宽幅震荡, 最低至2728.83点, 进入午盘指数开始发力上攻, 最高至2817.17点, 尾盘略有回落, 全天收报2803.02点, 上涨4.26点。沪市股票当日共成交499.43亿元, 成交金额较前一交易日略有放大, 沪市个股普遍上涨。银行保险、房地产、券商、医药、旅游板块领涨大盘, 而钢铁、电力、石油石化板块拖累涨势。兴业银行涨4.07%, 中国太保涨4.63%, 保利地产涨停, 金地集团涨7.03%, 中信证券涨2.86%, 海通证券涨8.84%, 江中药业涨6.43%, 华北制药涨4.18%, 黄山旅游涨8.24%, 中青旅涨停。宝钢股份跌7.83%, 武钢股份跌0.49%, 国投电力跌1.9%, 华电国际跌1.6%, 中国石化跌3.76%, 中国石油跌0.26%。当日成交活跃个股方面, 中信证券涨2.86%, 报25.88元; 中国石化跌3.76%, 报11.25元; 海通证券涨8.84%, 报24.88元; 宝钢股份跌7.83%, 报9.06元。

上证B股指数全天收报207.67点, 上涨2.16%。上证基金指数全天收报3540.18点, 上涨3.78%。

涨5.14%, 长江证券涨6.75%, 云南白药涨4.59%, 吉林敖东涨6%, 西山煤电涨6.16%, 广聚能源涨5.44%, 华闻传媒涨4.55%, 赛迪传媒涨6.99%。当日成交活跃个股方面, 万科A涨3.77%, 报9.35元; 铝业股份涨5.47%, 报24.47元; 深发展A涨0.47%, 报21.55元; 隆平高科涨0.53%, 报26.49元; 中信国安涨6.69%, 报11.48元; 吉林敖东涨6%, 报33.9元。中小板指数收报3421.52点, 上涨2.69%。深证B指收报483.3点, 上涨1.71%。深证基金指数收报3568.67点, 上涨4.55%。

香港交易所



6月24日, 香港恒生指数收盘下跌1.14%, 报22456.02点, 全天成交591亿港元。恒生国企指数收盘下跌1.87%, 报12018.51点。

恒生指数早盘小幅低开于22697.3点, 最高至22731.5点, 随后指数震荡下跌, 午盘曾有一次快速反弹, 但力度较弱, 尾盘再度单边下跌并扩大跌幅, 最低至22456点, 全天收报22456.02点, 下跌258.94点。恒生国企指数全天收报12018.51点, 下跌217.8点。

因对美联储将升息的揣测升温, 房地产股领涨。恒隆地产跌3.8%, 报25.40港元, 为两周来最大跌幅。新世界发展跌1.8%, 报16.42港元。因担心原油价格继续上升将有利企业利润, 中国石化收在逾一周来的低点, 跌3.3%, 报7.63港元。中国石油跌1.5%, 报10.28港元。香港交易所跌4.3%, 报11770港元。摩根士丹利的分析师称, 香港交易所股价可能跌破100港元, 因该交易所的成交额持续下滑。中资金融股同样纷纷下跌, 工商银行跌0.18%, 报5.44港元; 中国银行跌2.23%, 报3.5港元; 建设银行跌1.57%, 报6.27港元; 招商银行跌2.96%, 报24.55港元; 中国人寿跌1.77%, 报27.8港元; 中国平安跌2.98%, 报57港元。

Table with 3 columns: Index Name, Close, Change. Lists various market indices like 沪深300, 上证综指, etc.

上海期货交易所

Table with 4 columns: Main Contract, Settlement Price, Change, Open Interest. Lists commodities like Aluminum, Gold, Copper, etc.

6月24日, 上期所各品种主力合约纷纷下跌。

沪燃料油早盘高开开盘后震荡走低, 尾盘加速下跌, 收报5159元, 跌85元。沪铜低开开盘后震荡走低, 收报62090元, 跌600元。沪铝低开低走, 收报19160元, 跌185元。沪锌早盘低开开盘后震荡走高, 午盘快速跳水下跌, 收报15945元, 跌355元。期金低开开盘全天维持低位窄幅震荡盘整, 收报196.59元, 跌3.99元。沪橡胶高开开盘冲高回落, 收报27635元, 涨270元。

大连商品交易所

Table with 4 columns: Main Contract, Settlement Price, Change, Open Interest. Lists commodities like Soybean, Corn, etc.

6月24日, 大商所各品种主力合约纷纷下跌。

连大豆低开开盘后快速走高, 尾盘小幅回落, 收报4895元, 涨23元。连玉米高开开盘后冲高回落, 收报1919元, 微跌4元。连豆粕低开开盘后震荡走高, 收报4164元, 涨14元。连豆油低开开盘后快速走高, 午后跳水下跌, 收报11442元, 跌88元。棕榈油低开开盘后窄幅震荡, 午后加速下跌, 收报10430元, 跌100元。聚乙烯低开开盘后震荡反弹, 午后再度下跌, 收报14925元, 跌90元。

郑州商品交易所

Table with 4 columns: Main Contract, Settlement Price, Change, Open Interest. Lists commodities like Cotton, Rapeseed Oil, etc.

6月24日, 郑商所各品种主力合约全线下跌。

郑棉低开开盘后快速下跌, 此后维持窄幅震荡, 收报13685元, 跌50元。菜籽油早盘低开开盘后快速反弹, 午后快速跳水下跌, 收报12402元, 跌68元。郑糖低开开盘一路下跌, 尾盘封至跌停, 收报3770元, 跌158元。郑麦高开开盘后震荡走低, 收报2158元, 跌15元。PTA低开开盘后快速下跌, 此后低位窄幅震荡, 收报9466元, 跌228元。

中国外汇交易中心

Table with 3 columns: Currency, Intermediate Price, Change. Lists exchange rates for USD, HKD, JPY, EUR, GBP.

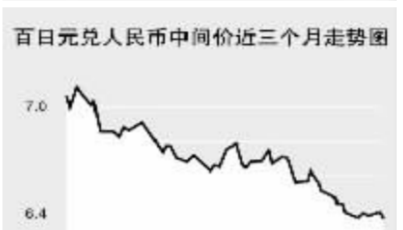
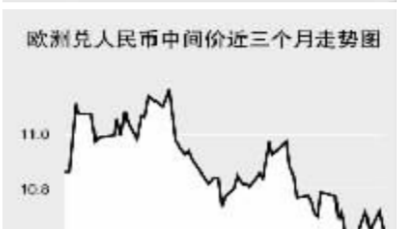
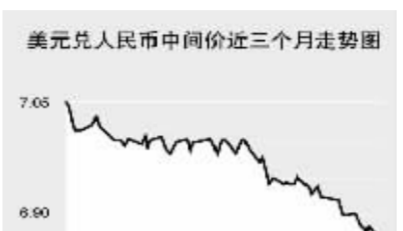


Table with 3 columns: Currency, Bid Price, Offer Price. Lists interbank swap rates for various currencies.

Table with 3 columns: Currency, Bid Price, Offer Price. Lists interbank swap rates for various currencies.

Table with 3 columns: Currency Name, Buy Price, Sell Price. Lists interbank swap rates for various currencies.

Table with 3 columns: Currency Name, Buy Price, Sell Price. Lists interbank swap rates for various currencies.

银行间市场: 拆借、回购

Table with 3 columns: Term, Shibor(%), Change(BP). Lists interbank market rates for various terms.

Table with 3 columns: Term, Rate(%). Lists interbank market rates for various terms.

Table with 4 columns: Currency, Weighted Rate, Change, Volume. Lists interbank market rates for various currencies.

Table with 4 columns: Currency, Weighted Rate, Change, Volume. Lists interbank market rates for various currencies.

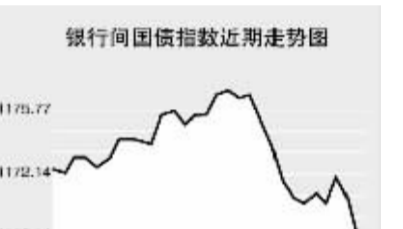
Table with 4 columns: Currency, Weighted Rate, Change, Volume. Lists interbank market rates for various currencies.

债券市场

Table with 3 columns: Name, Settlement Price, Change. Lists bond market indices.

Table with 3 columns: Name, Settlement Price, Change. Lists bond market indices.

Table with 3 columns: Name, Settlement Price, Change. Lists bond market indices.

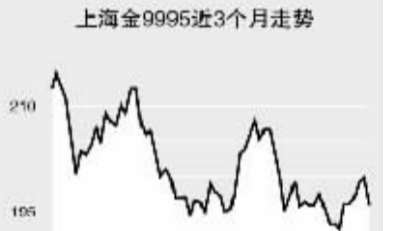


6月24日交易所国债指数和企债指数全线下跌。

上证国债指数以113.51点开盘, 最高至113.51点, 最低至113.47点, 收报113.49点, 下跌0.01点。交易所企业债指数小幅回吐, 上证企债指数收报118.33点, 下跌0.06点, 巨潮债指数收报117.45点, 下跌0.04点。

上海黄金交易所

Table with 3 columns: Contract, Settlement Price, Change. Lists gold market prices for various contracts.



WORLD 国际市场

股→票

Table with 3 columns: Index Name, Close, Change. Lists major stock indices from Asia, Europe, and the US.

6月24日, 亚洲各主要股指纷纷下跌。

日经225指数跌7.91点, 报13849.56点。钢铁股因铁矿价格可能大幅调降下跌, 而石油相关个股则随着油价连续第三天上扬而表现稳健。出口股下滑, 因油价上涨引发对美国及全球经济的疑虑。新日本制铁挫低2.5%, JFE控股下滑2.2%, 神户制钢跌2.3%。三菱商事涨2.1%, 伊藤忠商事涨2.4%。丰田汽车跌1.5%, Sony跌1.4%。

韩国 KOSPI 指数跌 4.75 点, 报 1710.84 点。旅游和航空类股受高油价冲击下跌。韩亚航空跌 1.04%, Hana Tour 重挫 12.59%, Mode Tour 跌 3.23%。浦项钢铁在传出调高钢价价格消息后缩量早盘跌幅, 韩国外换银行股价则是在有利的法院判决出炉后自低点回升。浦项钢铁跌 1.86%, 稍早该公司宣布将调高热轧及冷轧钢产品价格 21%。韩国外换银行跌 2.08%。

欧洲、非洲、中东主要股票市场

Table with 4 columns: Index Name, Latest, Change, Previous Close. Lists major stock indices from Europe, Africa, and the Middle East.

6月24日, 欧洲各主要股指全线下跌。

截至发稿时间, 英国富时100指数跌52.9点, 最新报5614.3点, Xstrata公司、特易购领跌指数; 德国DAX 30指数跌98.31点, 最新报6491.15点, 戴姆勒克萊斯勒、西门子走低拖累指数下跌; 法国CAC 40指数跌46.92点, 最新报4464.45点, 苏伊士、ARCELORMITTAL 领跌指数。

美洲主要股票市场

Table with 4 columns: Index Name, Latest, Change, Previous Close. Lists major stock indices from the Americas.

商品→期货

Table with 4 columns: Contract, Unit, Latest Price, Change. Lists commodity futures prices.

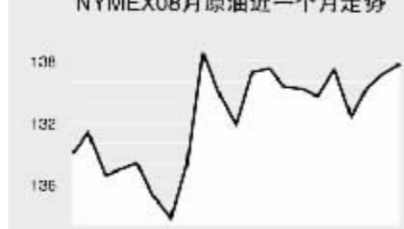
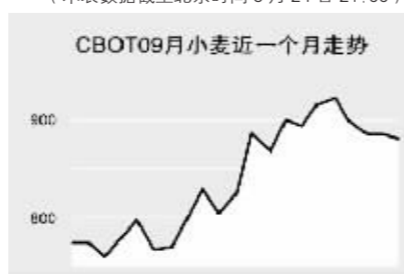


Table with 4 columns: Contract, Unit, Latest Price, Change. Lists commodity futures prices.



金属市场

Table with 4 columns: Contract, Unit, Latest Price, Change. Lists metal market prices.

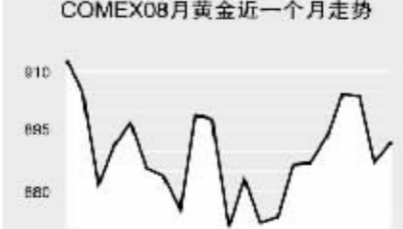


Table with 4 columns: Contract, Unit, Latest Price, Change. Lists metal market prices.

6月24日纽约原油期货价格小幅上涨, 截至发稿时间纽约原油报137.31美元, 涨0.57美元; 布伦特原油报136.74美元, 涨0.83美元; 有色金属方面, 截至发稿时间各品种主力合约涨跌互现, 其中, COMEX黄金涨2.3美元, 报889.5美元; 此外, CBOT农产品市场截至发稿时间各品种主力合约纷纷上涨, 其中, CBOT玉米涨0.5美分, 报760美分。

外→汇

Table with 4 columns: Currency, Value, Change, Bid Price. Lists major currency exchange rates.

Table with 4 columns: Currency, Value, Change, Bid Price. Lists major currency exchange rates.

Table with 4 columns: Currency, Value, Change, Bid Price. Lists major currency exchange rates.

Table with 4 columns: Currency, Value, Change, Bid Price. Lists major currency exchange rates.

利率→债券

Table with 4 columns: Currency, Value, Change, Bid Price. Lists major interest rates and bond yields.

Table with 4 columns: Currency, Value, Change, Bid Price. Lists major interest rates and bond yields.

Table with 4 columns: Currency, Value, Change, Bid Price. Lists major interest rates and bond yields.

Table with 4 columns: Currency, Value, Change, Bid Price. Lists major interest rates and bond yields.