

Currency·bond

弱势美元“绑架”人民币连创新高

有分析认为,中国经济下行风险显现的基本面并不支持人民币持续快速升值

◎本报记者 秦媛娜

时间已经进入下半年,但是市场预期中的人民币升值“上半年快下半年慢”的态势并未出现。在7月份的前半个月里,人民币汇率不但没有放缓升值的速度,反而一路小跑,屡创新高。

上涨的同时,中间价也首次冲破6.82关口。经过此轮上涨,5个交易日人民币累计上涨幅度已经达到504个基点。

市场人士认为,美元意料之外的跌势是成就人民币迅速上涨的主要原因。昨日,又以6.8128的中间价创下新高。

数据显示,从上周开始,美元就开始了“跌跌不休”的走势,美国两大房地产抵押贷款巨头房地美和房利美濒临崩溃的消息令市场信心受到巨大负面打击。

对于未来走势的预期,市场仍坚持人民币汇率会在上半年快速升值之后,到下半年升值略有放缓。



张大为 制图

每日交易策略

何谓债券市场的“奥运行情”?

◎大力

随着上证指数再度向下逼近2700点关口,关于所谓的资本市场“奥运行情”是否还能展开的讨论进入了白热化。

债券市场的行情发展与利率紧密相关,那么在奥运会的因素会对债券市场形成哪些方面的影响呢?

首先可以肯定的是,最近两个月的CPI和PPI不可能大幅度的下降。奥运会是对国内需求一次较大幅度的提振。

现在最关键的问题是,奥运之后的宏观经济形势会怎么走?

虽然目前讨论的不多,也有观点认为中国经济的增速不会因为奥运会的结束而出现放慢,但是悲观的情绪已见端倪。

由此,所谓的奥运行情,是不是可以理解为短期略为看多,长期看空的宏观经济形势,那么目前的收益率曲线会不会以奥运会为时点开始平坦化逆转?这不是就是所谓的“奥运行情”的实质内容呢?

市场观察

我国进出口的外债风险效应陡增

◎海通证券研究所 于建国

在进出口依然较快增长的同时,我国外债中的贸易信贷余额(含延期付款)也在不断增大,其占全部外债的比重也由2003年的25.3%,逐年提高至2007年的42.3%。

2007年进出口总额与贸易信

贷外债之比升至1:0.072,因此,上半年外债中的贸易信贷外债应为888亿美元,冲减贸易顺差后,我国实际贸易顺差应该是110亿美元。

为了遏制住贸易信贷外债的过猛增长,国家外汇管理局7月份发布了《关于实行企业货物贸易项

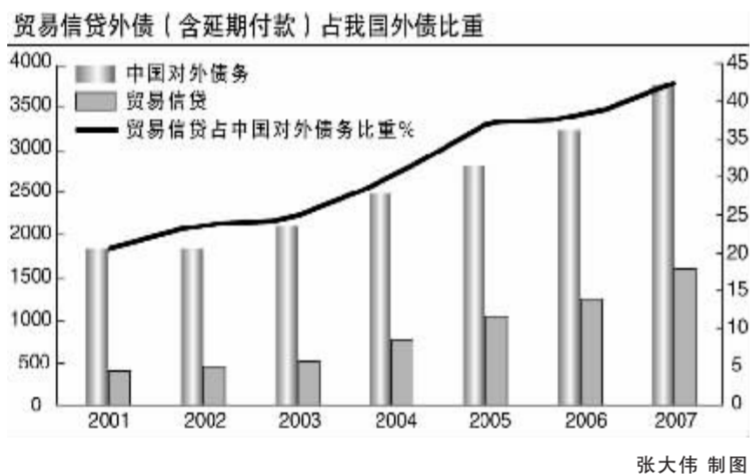
下外债登记管理有关问题的通知》。《通知》对企业出口预收款和进口延期付款做出了新的规定。

我国外债的分类:我国外债可分成两大类:登记外债与贸易信贷外债。登记外债中包括延期付款项目。

相应增加。只有努力实现人民币汇率稳定,才能从根本上遏制住贸易信贷外债的过快增长势头。

其二,中资金融机构的短期外债压力会得到一定程度缓解。进口延期付款已经构成中资金融机构主要的外债风险。

我国外债可分成两大类:登记外债与贸易信贷外债。登记外债中包括延期付款项目。



张大为 制图

汇市观察台

国际油价暴跌 美元暂获反弹

◎胡箫箫

周三美元指数自周二低点71.3反弹,最高一度升至71.9,收复部分跌幅。这主要是因为市场臆测美国经济增长迟滞可能限制石油需求,令国际油价创下17年单日最大跌幅。

市场对于美国金融业的担忧,但目前油价仍处于一个相对高的位置,而市场从未停止过对美国经济成长的担忧。

欧元兑美元周三自纪录高点下滑,但仍维持在1.5880-1.5950美元的高位区间内。

美元指数符合预期,也令欧元兑美元在该数据公布后获得支撑,维持在1.5930美元上方。

英镑兑美元周三在公布英国6月请领失业金人数数据后下跌,回吐部分涨幅。

低跌至103.91的一个半月低点,美国金融市场的动荡以及美国经济的疲弱表现令投资者转向避险日元,促成美元兑日元连续走低。

澳洲央行总裁斯蒂文斯稍早的言论暗示该国利率可能已经触顶,降息的几率上升,从而令澳元承压,澳元兑美元周三自25年高位回落。

债券指数(7月16日)

Table with 4 columns: Index Name, Index Value, Change, and Yield. Includes China Total Bond Index, Shanghai Interbank Offered Rate, etc.

上海银行间同业拆放利率(7月16日)

Table with 5 columns: Term, Shibor Rate, Change, 3M Shibor, and Change. Shows overnight, 1W, 2W, 1M, and 1Y rates.

人民币汇率中间价

Table with 4 columns: Date, 1 USD, 1 EUR, 100 JPY, and 1 HKD. Shows exchange rates for July 16th.


全债指数行情(7月16日)

Table with 5 columns: Index Name, Index Value, Change, Bid Price, and Yield. Lists various government and corporate bond indices.

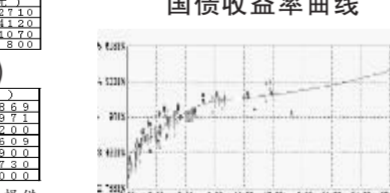
交易所回购行情(7月16日)

Table with 5 columns: Instrument, Bid Price, Offer Price, Bid-Ask Spread, and Yield. Shows repo rates for various terms.

上证所固定平台国债收益率曲线



国债收益率曲线



上证所固定收益证券平台确定报价行情(7月16日)

Large table listing fixed income securities with columns for code, name, bid price, offer price, and yield. Includes various government bonds and corporate bonds.

Table listing fixed income securities on the Shanghai Stock Exchange fixed platform with columns for code, name, bid price, offer price, and yield.