广发聚富开放式证券投资基金

2008年第二季度报告

一、重要提示

广发基金管理有限公司（以下简称“本基金管理人”）董事会及董事保证本报告所载资料不存在虚假记载、误导性陈述或重大遗漏，并对本报告内容的真实性、准确性和完整性承担个别及连带责任。

基金托管人中国工商银行股份有限公司根据本基金基金合同规定，于2008年7月14日复核了本报告中的财务指标、净值表现和投资组合报告等内容，保证复核内容不存在虚假记载、误导性陈述或者重大遗漏。

本基金管理人承诺以诚实信用、勤勉尽责的原则管理和运用基金资产，但不保证基金一定盈利。

基金的过往业绩并不代表其未来表现。投资有风险，投资者在作出投资决策前应仔细阅读本基金的招募说明书。

二、基金产品概况

基金简称：广发聚富

基金运作方式：契约型开放式

基金合同生效日：2003年12月3日

截止2008年6月30日本基金份额总额：6,542,908,416.21份

投资目标：依托高速发展的宏观经济和资本市场，通过基金管理人科学研究，审慎投资，在控制风险的基础上追求基金资产的长期稳健增值。

投资策略：积极投资策略，在资产配置层面，重视股票资产和债券资产的动态平衡配置；在行业配置层面，根据不同行业的发展前景进行行业优化配置；在个股选择层面，在深入把握上市公司基本面的基础上挖掘价格尚未完全反映投资价值的潜力股的投资机会。

业绩比较基准：80%* 中信标普300指数收益 +20%* 中信标普全债指数收益

风险收益特征：本基金风险收益特征介于成长基金与价值基金之间：适度风险、较高收益。

基金管理人：广发基金管理有限公司

基金托管人：中国工商银行股份有限公司

三、主要财务指标和基金净值表现

（一）主要财务指标

单位：元

1.本期利润	–1,810,506,487.10
2.本期利润扣减公允价值变动损益后的净额	–452,082,509.64
3.加权平均基金份额本期利润	–0.2739
4.期末基金资产净值	6,996,430,013.23
5.期末基金份额净值	1.0693

注：（1）所述基金财务指标不包括持有人认购和交易基金的各项费用，计入费用后实际收益水平要低于所列数字。本表中财务数据未经审计。

（2）2007年7月1日基金实施新会计准则后，原“基金本期净收益”名称调整为“本期利润总额扣减公允价值变动损益后的净额”，原“加权平均基金份额本期净收益”= 第2项 /(第1项 / 第3项)。

（二）基金净值表现

1.本基金本报告期单位基金资产净值增长率与同期业绩比较基准收益率比较表

阶段	净值增长率(1)	净值增长率标准差(2)	业绩比较基准收益率(3)	业绩比较基准收益率标准差(4)	(1)–(3)	(2)–(4)
过去3个月	–20.33%	0.0228	–20.45%	0.0262	0.12%	–0.0034

2.本基金自基金合同生效以来单位基金资产净值的变动与同期业绩比较基准比较图

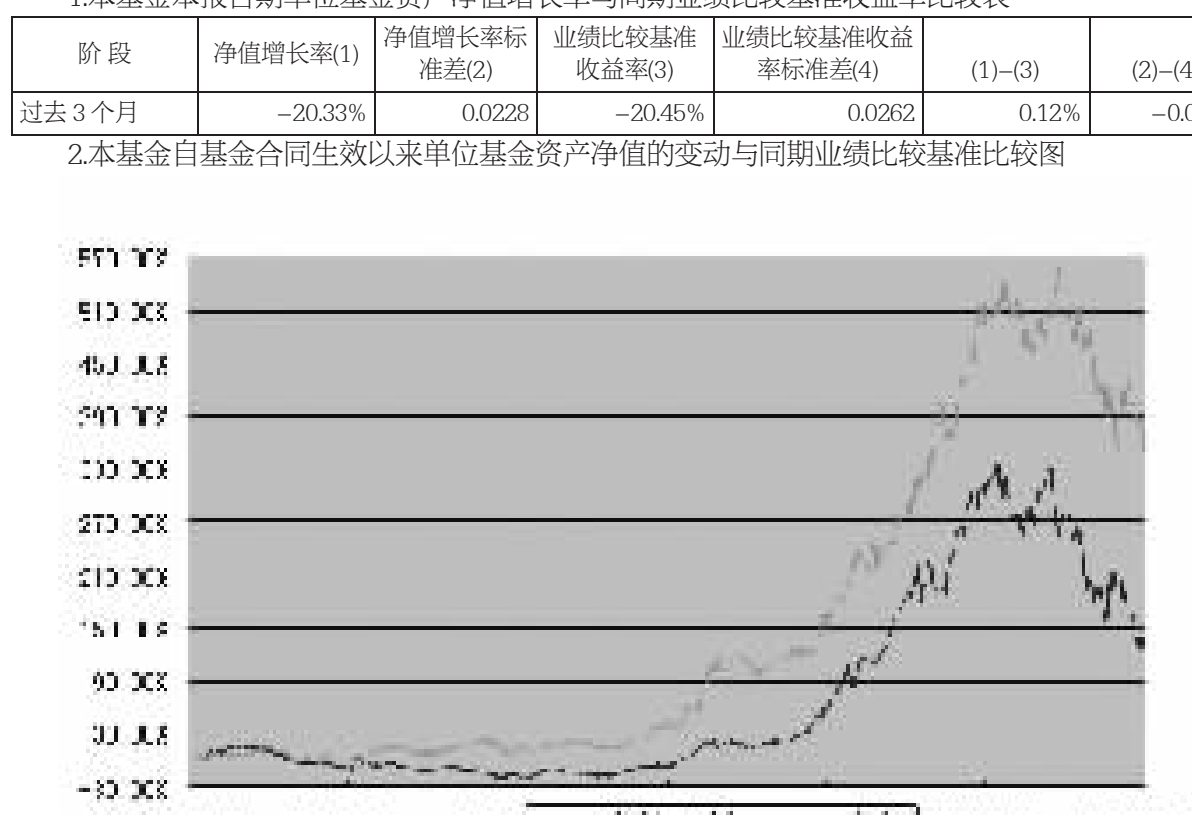

注：业绩比较基准：80%* 中信标普300指数收益 +20%* 中信标普全债指数收益。

四、管理人报告

（一）基金经理情况：

江涌，男，经济学、法学双学士，9年证券从业经历，1999年7月至2002年8月任职于广发证券股份有限公司，2002年8月至2005年2月先后任广发基金管理有限公司筹建人员、研究发展部行业研究员，2005年2月至2006年5月任广发小盘成长股票型证券投资基金（LOF）基金经理，2006年5月起任本基金基金经理。

（二）基金运作合规性声明

本报告期内，本基金管理人严格遵守《中华人民共和国证券投资基金法》及其配套法规、《广发聚富开放式证券投资基金基金合同》和其他有关法律法规的规定，本着诚实信用、勤勉尽责的原则管理和运用基金资产，在严格控制风险的基础上，为基金份额持有人谋求最大利益。本报告期内，基金运作合法合规，无损害基金持有人利益的行为，基金的投资管理符合有关法规及基金合同的规定。

（三）公平交易制度执行情况

本报期内，本基金管理人在投资管理活动中公平对待不同投资组合，未发生可能导致不公平交易和利益输送的异常交易。截至本报告期末，本基金管理人管理的投资组合全部为开放式基金，其中股票型基金4只、积极配置型基金2只、货币市场基金1只、债券型基金1只。本基金与其他投资风格相似的基金之间的业绩比较如下：

晨星分类	旗下基金	净值增长率（2008年2季度）	同风格组合最大净值增长率差异
积极配置型基金	广发聚富	–20.33%	0.53%
	广发稳健增长	–20.86%	

注：（1）基金分类采用晨星资讯（深圳）有限公司基金分类标准。

（2）业绩表现差异为本基金本报告期净值增长率与投资风格相似的其他基金净值增长率之差的绝对值。

（四）市场情况及基金运作回顾

1.市场回顾

牛的时候有多牛，熊的时候有多熊？这点，我们正在经历。当市场用半年的时间以意想不到的方式吞噬完去年一年成绩后，让身处其中的我们会有更多反思。

2.基金运作回顾

二季度本基金净值下跌20.33%，好于比较基准的20.45%，在配置结构上，能源（主要是煤炭）、消费（百货和品牌酒类）、银行构成重仓主体，从行业配置来说，基本合理。但主要的问题出现在仓位控制上，作为平衡型基金，没能有效的把仓位控制在更低的水平，降低组合风险，是本季度操作上的主要问题。

3.未来展望

从数据看，上半年的宏观经济和企业微观盈利与预期偏差不大，但更长时间的不确定性的经济环境和微观盈利，使市场出现了确定性的大跌。我们认为，市场已经基本处于相对安全区域，这时，需要我们更好的去甄别和选择。从产业资本的角度、从经济增长模式改变的角度、从抵御经济周期波动能力的角度来构建组合。大的方向上沿袭第一季度的投资方向，重点关注内需消费、能源和管理优秀快速成长的中小企业。

五、投资组合报告

（一）基金资产配置组合

	市值（元）	占总资产的比重
股票	4,695,162,558.08	66.89%
债券	1,538,057,099.00	21.91%
衍生金融资产	–	–
银行存款和结算备付金	549,115,879.42	7.82%
其他资产	237,082,575.58	3.38%
合计	7,019,418,112.08	100%

（二）按行业分类的股票投资组合

行业	市值（元）	市值占净值比
A 农、林、牧、渔业	–	–
B 采掘业	1,117,503,363.46	15.97%
C 制造业	1,356,904,870.83	19.39%
C0 食品、饮料	365,530,110.14	5.22%
C1 纺织、服装、皮毛	–	–
C2 木材、家具	–	–
C3 造纸、印刷	14,075,000.00	0.20%
C4 石油、化学、塑胶、塑料	232,985.00	0.00%
C5 电子	187,656,753.39	2.68%
C6 金属、非金属	375,352,097.38	5.36%
C7 机械、设备、仪表	304,617,275.12	4.35%
C8 医药、生物制品	109,440,649.80	1.56%
C99 其他制造业	–	–
D 电力、煤气及水的生产和供应业	–	–
E 建筑业	–	–
F 交通运输、仓储业	132,340,387.66	1.89%
G 信息技术业	–	–
H 批发和零售贸易	744,206,580.46	10.64%
I 金融、保险业	617,417,922.36	8.82%
J 房地产业	437,108,855.11	6.25%
K 社会服务业	158,612,999.64	2.27%
L 传播与文化产业	131,067,578.56	1.87%
M 综合类	–	–
合计	4,695,162,558.08	67.11%

（三）基金投资前十名股票明细

股票代码	股票名称	数量（股）	市值（元）	市值占净值比
600000	浦发银行	16,978,000	373,516,000.00	5.34%
600519	贵州茅台	2,637,683	365,530,110.14	5.22%
601666	平煤天安	8,575,112	321,223,695.52	4.59%
000937	金牛能源	7,050,000	311,469,000.00	4.45%
600859	王府井	7,522,922	288,729,746.36	4.13%
601088	中国神华	7,500,000	281,775,000.00	4.03%
600036	招商银行	10,414,258	243,901,922.36	3.49%
002008	大族激光	16,540,683	187,405,938.39	2.68%
600048	保利地产	13,753,472	185,534,337.28	2.65%
600631	百联股份	15,764,282	185,072,670.68	2.65%

（四）按券种分类的债券投资组合

债券类别	债券市值（元）	市值占净值比
交易所国债投资	1,153,737,099.00	16.49%
银行间国债投资	–	–
央行票据投资	384,320,000.00	5.49%
企业债券投资	–	–
金融债券投资	–	–
可转换债投资	–	–
国家政策金融债券	–	–
债券投资合计	1,538,057,099.00	21.98%

（五）债券投资前五名组合

债券名称	市值（元）	市值占净值比	数量
21国债⒂	563,395,161.50	8.05%	5,636,770
08央票34	288,240,000.00	4.12%	3,000,000
02国债⑽	287,845,737.20	4.11%	2,918,440
08央票28	96,080,000.00	1.37%	1,000,000
21国债⑿	91,675,000.00	1.31%	950,000

（六）本报告期末本基金未持有权证投资。

（七）投资组合报告附注

1.报告期内本基金持有的每只股票的价值均不超过基金资产净值的10%。

2.报告期内本基金投资的前十名股票的发行主体未被监管部门立案调查，或在本报告编制日前一年内本基金投资的前十名证券的发行主体未受到公开谴责和处罚。

3.报告期内本基金投资的前十名股票均未超出基金合同规定的备选股票库。

4. 本基金本报告期期末其他资产的构成包括交易保证金2,267,880.94元，应收证券清算款202,768,972.83，应收利息24,429,638.58元，应收申购款7,616,083.23元，合计为237,082,575.58元。

5.截至2008年6月30日，本基金期末未持有的处于转股期的可转换债券。

6.截至2008年6月30日，本基金本报告期内未主动或被动投资权证。

7.截至2008年6月30日，本基金期末未持有资产支持证券。

六、开放式基金份额变动

	份额
期初份额	6,600,279,691.07
期内申购总份额	527,976,082.30
期内赎回总份额	585,347,357.16
期末份额	6,542,908,416.21

七、备查文件目录

1.中国证监会批准广发聚富开放式证券投资基金募集的文件；

2.《广发聚富开放式证券投资基金基金合同》；

3.《广发聚富开放式证券投资基金托管协议》；

4.《广发聚富开放式证券投资基金招募说明书》及其更新版；

5.广发基金管理有限公司批准成立批件、营业执照、公司章程；

6.本报告期内在中国证监会指定报纸上公开披露的基金净值公告及其他公告。

查阅地点：广州市海珠区琶洲大道东1号保利国际广场南塔31–33楼

查阅方式：

（1）书面查阅：查阅时间为每工作日8:30–11:30，13:30–17:00。投资者可免费查阅，也可按工本费购买复印件；

（2）网站查阅：基金管理人网址：http://www.gffunds.com.cn

投资者如对本报告有疑问，可咨询本基金管理人广发基金管理有限公司，咨询电话95105828或020–83936999，或发电子邮件：services@gffunds.com.cn。

广发基金管理有限公司

二OO八年七月十七日

广发稳健增长开放式证券投资基金

2008年第二季度报告

一、重要提示

广发基金管理有限公司（以下简称“本基金管理人”）董事会及董事保证本报告所载资料不存在虚假记载、误导性陈述或重大遗漏，并对本报告内容的真实性、准确性和完整性承担个别及连带责任。

基金托管人中国工商银行股份有限公司根据本基金基金合同规定，于2008年7月14日复核了本报告中的财务指标、净值表现和投资组合报告等内容，保证复核内容不存在虚假记载、误导性陈述或者重大遗漏。

本基金管理人承诺以诚实信用、勤勉尽责的原则管理和运用基金资产，但不保证基金一定盈利。

基金的过往业绩并不代表其未来表现。投资有风险，投资者在作出投资决策前应仔细阅读本基金的招募说明书。

二、基金产品概况

基金简称：广发稳健增长

基金运作方式：契约型开放式

基金合同生效日：2004年7月26日

截止2008年6月30日本基金份额总额：6,847,021,407.29份

投资目标：在承担适度风险的基础上分享中国经济和证券市场的成长，寻求基金资产的长期稳健增长。

投资策略：追求适度风险基础上的基金资产稳健增值。

业绩比较基准：65%* 中信标普300指数收益 +35%* 中信标普国债指数收益

风险收益特征：适度风险基础上的基金资产稳健增长

基金管理人：广发基金管理有限公司

基金托管人：中国工商银行股份有限公司

三、主要财务指标和基金净值表现

（一）主要财务指标

单位：元

1.本期利润	–2,290,947,017.15
2.本期利润扣减公允价值变动损益后的净额	–66,356,055.77
3.加权平均基金份额本期利润	–0.3382
4.期末基金资产净值	8,492,748,785.26
5.期末基金份额净值	1.2404

注：（1）所述基金财务指标不包括持有人认购和交易基金的各项费用，计入费用后实际收益水平要低于所列数字。本表中财务数据未经审计。

（2）2007年7月1日基金实施新会计准则后，原“基金本期净收益”名称调整为“本期利润总额扣减公允价值变动损益后的净额”，原“加权平均基金份额本期净收益”= 第2项 /(第1项 / 第3项)。

（二）基金净值表现

1.本基金本报告期单位基金资产净值增长率与同期业绩比较基准收益率比较表

阶段	净值增长率(1)	净值增长率标准差(2)	业绩比较基准收益率(3)	业绩比较基准收益率标准差(4)	(1)–(3)	(2)–(4)
过去3个月	–20.86%	0.0242	–16.52%	0.0213	–4.34%	0.0029

2.本基金自基金合同生效以来单位基金资产净值的变动与同期业绩比较基准比较图

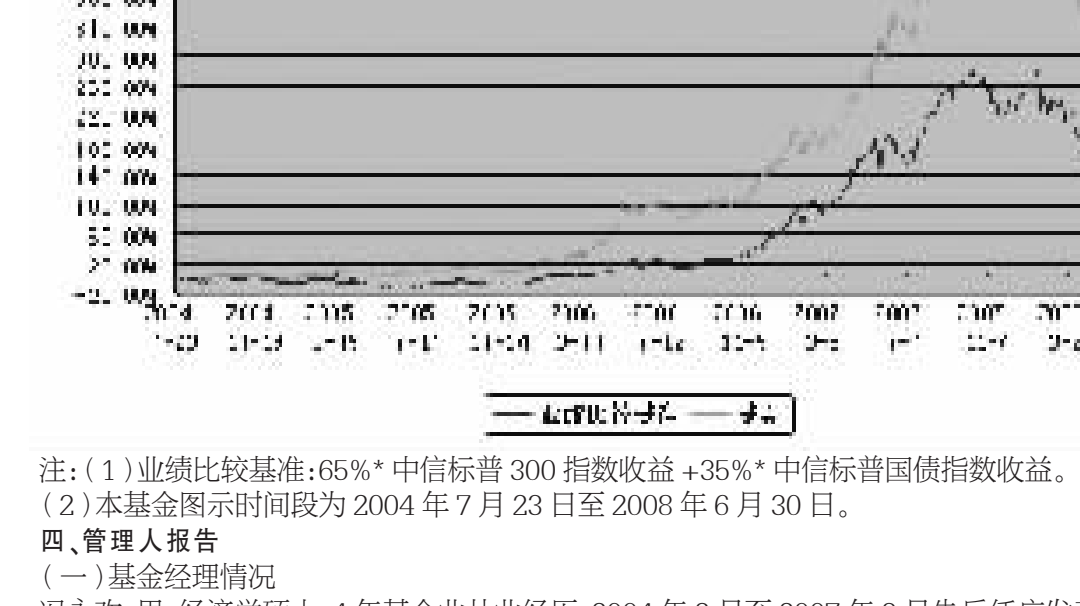

注：（1）业绩比较基准：65%* 中信标普300指数收益 +35%* 中信标普国债指数收益。

（2）本基金图示时间段为2004年7月23日至2008年6月30日。

四、管理人报告

（一）基金经理情况

冯永欢，男，经济学硕士，4年基金业从业经历，2004年2月至2007年3月先后任广发基金管理有限公司研究发展部行业研究员、研究发展部总经理助理、广发稳健增长开放式证券投资基金的基金经理助理，2007年3月起任本基金基金经理，2008年2月起任广发策略优选混合型证券投资基金基金经理。

许雪梅，女，管理学硕士，9年证券从业经历，1999年7月至2002年8月任职于广发证券股份有限公司，2002年8月至2008年2月先后任广发基金管理有限公司筹建人员、研究发展部副总经理及总经理，2008年2月起任本基金基金经理。

（二）基金运作合规性声明

本报告期内，本基金管理人严格遵守《中华人民共和国证券投资基金法》及其配套法规、《广发稳健增长开放式证券投资基金基金合同》和其他有关法律法规的规定，本着诚实信用、勤勉尽责的原则管理和运用基金资产，在严格控制风险的基础上，为基金持有人谋求最大利益。本报告期内，基金运作合法合规，无损害基金持有人利益的行为，基金的投资管理符合有关法规及基金合同的规定。

（三）公平交易制度执行情况

本报期内，本基金管理人在投资管理活动中公平对待不同投资组合，未发生可能导致不公平交易和利益输送的异常交易。截至本报告期末，本基金管理人管理的投资组合全部为开放式基金，其中股票型基金4只、积极配置型基金2只、货币市场基金1只、债券型基金1只。本基金与其他投资风格相似的基金之间的业绩比较如下：

晨星分类	旗下基金	净值增长率（2008年2季度）	同风格组合最大净值增长率差异
积极配置型基金	广发聚富	–20.33%	0.53%
	广发稳健增长	–20.86%	

注：（1）基金分类采用晨星资讯（深圳）有限公司基金分类标准。

（2）业绩表现差异为本基金本报告期净值增长率与投资风格相似的其他基金净值增长率之差的绝对值。

（四）市场情况及基金运作回顾

1.市场回顾

第二季度，由于油价屡创新高引致全球经济增长放缓和紧缩调控政策下中国经济减速的预期笼罩市场，导致了市场估值的非理性下跌。沪深300指数季度下滑了26.35%，房地产、有色、餐饮、电子元气件等行业跌幅超过大盘，采掘、医药、金融服务、农林牧渔等行业跌幅小于大盘。

2.操作回顾

第二季度，本基金主要采取了降低股票仓位、调低个股集中度等投资操作，并循着通胀的线索调增了组合中上游品种的投资比重。但由于行业组合中的地产、金融等品种因经济前景的不确定性而遭遇了估值的持续下滑，本基金在第二季度净值下跌20.86%，好于沪深300指数，输于比较基准。

3.未来展望

目前来看，我们重仓持有的品种基本上已经进入长期价值底部区间。但在高油价、高通胀和持续宏观调控背景下，中国经济运行中正在发生的结构性变化趋势决定了基金持仓从长期看也必须进行相应的结构调整。下半年，行业和结构性机会可能主导市场运行。

因此，就第三季度而言，本基金在继续保持对经过连续下跌进入估值底部区间、业绩增长仍保持较高能见度的品种持仓的同时，将会适度地展开结构调整。调整的方向以降低组合品种对通胀风险、高能源价格风险、紧缩货币政策下财务风险的暴露度为主，以增加组合的灵活性和分散性。个股上希望用较为确定的个股业绩增长来化解相关风险，为长期投资夯实价值增长的基础。

五、投资组合报告

（一）基金资产配置组合

	市值（元）	占总资产的比重
股票	5,433,145,811.97	63.73%
债券	2,338,493,512.09	27.43%
衍生金融资产	–	–
银行存款和结算备付金	702,383,194.75	8.24%
其他资产	50,603,638.66	0.59%
合计	8,524,626,157.47	100.00%

（二）按行业分类的股票投资组合

行业	市值	净值比
A 农、林、牧、渔业	–	–
B 采掘业	707,539,001.80	8.33%
C 制造业	1,856,553,541.96	21.86%
C0 食品、饮料	32,115,284.98	0.38%
C1 纺织、服装、皮毛	80,198,171.44	0.94%
C2 木材、家具	34,348,653.48	0.40%
C3 造纸、印刷	–	–
C4 石油、化学、塑胶、塑料	–	–
C5 电子	18,401,819.04	0.22%
C6 金属、非金属	655,802,458.75	7.72%
C7 机械、设备、仪表	1,005,890,294.38	11.84%
C8 医药、生物制品	29,796,859.89	0.35%
C99 其他制造业	–	–
D 电力、煤气及水的生产和供应业	–	–
E 建筑业	–	–
F 交通运输、仓储业	296,205,871.86	3.49%
G 信息技术业	342,366,314.04	4.03%
H 批发和零售贸易	353,363,019.10	4.16%
I 金融、保险业	854,162,426.44	10.06%
J 房地产业	917,357,077.45	10.80%
K 社会服务业	–	–
L 传播与文化产业	–	–
M 综合类	105,598,559.32	1.24%
合计	5,433,145,811.97	63.97%

（三）基金投资前十名股票明细

股票代码	股票名称	数量	市值	市值占净值比
601166	兴业银行	17,058,513	434,480,326.11	5.12%
002024	苏宁电器	8,500,000	351,050,000.00	4.13%
600048	保利地产	24,050,000	324,434,500.00	3.82%
601699	潞安环能	8,091,792	311,614,909.92	3.67%
600000	浦发银行	13,608,637	299,390,014.00	3.53%
600585	海螺水泥	7,000,000	279,930,000.00	3.30%
600383	金地集团	30,566,500	277,238,155.00	3.26%
000839	中信国安	19,400,052	253,558,679.64	2.99%
000960	锡业股份	9,056,019	225,042,072.15	2.65%
600026	中海发展	10,520,074	209,244,271.86	2.46%

（四）按券种分类的债券投资组合

债券类别	债券市值（元）	市值占净值比
交易所国债投资	499,750,000.00	5.88%
银行间国债投资	439,814,000.00	5.18%–
央行票据投资	1,153,050,000.00	13.58%
企业债券投资	–	–
金融债券投资	–	–
可转换债投资	245,879,512.09	2.90%
国家政策金融债券	–	–
债券投资合计	2,338,493,512.09	27.54%

（五）债券投资前五名组合

债券名称	数量	市值（元）	市值占净值比
08央票34	6,000,000	576,480,000.00	6.79%
21国债⒂	5,000,000	499,750,000.00	5.88%
03国债06	3,000,000	299,940,000.00	3.53%
08央票13	3,000,000	288,300,000.00	3.39%
08央票16	3,000,000	288,270,000.00	3.39%

（六）本基金本报告期末未持有权证

（七）投资组合报告附注

1.本基金持有的每只股票的价值均不超过基金资产净值的10%。

2.报告期内本基金投资的前十名股票的发行主体未被监管部门立案调查，或在本报告编制日前一年内本基金投资的前十名证券的发行主体未受到公开谴责和处罚。

3.本基金投资的前十名股票均未超出基金合同规定的备选股票库。

4.本基金本报告期末其他资产的构成包括存出保证金3,351,168.50元，应收利息34,889,619.97元，应收申购款12,362,850.19元，合计为50,603,638.66元。

5.截至2008年6月30日，本基金持有的处于转股期的可转换债券明细：

债券代码	债券名称	市值（元）	市值占净值比
125960	锡业转债	74,071,800.00	0.87%
128031	巨轮转债	17,076,033.52	0.20%
125709	唐钢转债	154,731,678.57	1.82%

6.本报告期内本基金未主动或被动持有权证投资。

7.本报告期末本基金未持有资产支持证券。

六、开放式基金份额变动

	份额
期初份额	6,328,674,521.62
期内申购总份额	1,240,758,031.92
期内赎回总份额	722,411,146.25
期末份额	6,847,021,407.29

七、备查文件目录

1.中国证监会批准广发稳健增长开放式证券投资基金募集的文件；

2.《广发稳健增长开放式证券投资基金基金合同》；

3.《广发稳健增长开放式证券投资基金托管协议》；

4.《广发稳健增长开放式证券投资基金招募说明书》及其更新版；

5.广发基金管理有限公司批准成立批件、营业执照、公司章程；

6.本报告期内在中国证监会指定报纸上公开披露的基金净值公告及其他公告。

查阅地点：广州市海珠区琶洲大道东1号保利国际广场南塔31–33楼

查阅方式：

（1）书面查阅：查阅时间为每工作日8:30–11:30，13:30–17:00。投资者可免费查阅，也可按工本费购买复印件；

（2）网站查阅：基金管理人网址：http://www.gffunds.com.cn

投资者如对本报告有疑问，可咨询本基金管理人广发基金管理有限公司，咨询电话95105828或020–83936999，或发电子邮件：services@gffunds.com.cn。

广发基金管理有限公司

二OO八年七月十七日

广发小盘成长股票型证券投资基金(LOF)

2008年第二季度报告

一、重要提示

广发基金管理有限公司（以下简称“本基金管理人”）董事会及董事保证本报告所载资料不存在虚假记载、误导性陈述或重大遗漏，并对本报告内容的真实性、准确性和完整性承担个别及连带责任。

基金托管人上海浦东发展银行股份有限公司根据本基金基金合同规定，于2008年7月14日复核了本报告中的财务指标、净值表现和投资组合报告等内容，保证复核内容不存在虚假记载、误导性陈述或者重大遗漏。

本基金管理人承诺以诚实信用、勤勉尽责的原则管理和运用基金资产，但不保证基金一定盈利。

基金的过往业绩并不代表其未来表现。投资有风险，投资者在作出投资决策前应仔细阅读本基金的招募说明书。

二、基金产品概况

基金简称：广发小盘

基金运作方式：上市契约型开放式

基金合同生效日：2005年2月2日

截止2008年6月30日本基金份额总额：7,097,463,277.48份

投资目标：依托中国良好的宏观经济发展形势和资本市场的高速成长，通过投资于具有高成长性的小市值公司股票，以寻求资本的长期增值。

投资策略：

1.资产配置区间：股票资产配置比例为60%–95%，债券资产配置比例为0–15%，现金大于等于5%。

2.决策依据

以《基金法》、基金合同、公司章程等有关法律法规为决策依据，并以维护基金份额持有人利益作为最高准则。

3.股票投资管理的方法与标准

本基金在投资策略上采取小市值成长导向型，主要投资于基本面良好，具有高成长性的小市值公司股票。

4.债券投资策略

债券投资策略包括：利率预测、收益率曲线模拟、资产配置和债券分析。

业绩比较基准：天相小市值指数。

风险收益特征：较高风险，较高收益。

基金管理人：广发基金管理有限公司

基金托管人：上海浦东发展银行股份有限公司

三、主要财务指标和基金净值表现

（一）主要财务指标

单位：元

1.本期利润	–3,946,671,901.42
2.本期利润扣减公允价值变动损益后的净额	–612,379,983.5
3.加权平均基金份额本期利润	–0.5532
4.期末基金资产净值	11,683,919,436.79
5.期末基金份额净值	1.6462

注：（1）所述基金财务指标不包括持有人认购和交易基金的各项费用，计入费用后实际收益水平要低于所列数字。本表中财务数据未经审计。

（2）2007年7月1日基金实施新会计准则后，原“基金本期净收益”名称调整为“本期利润总额扣减公允价值变动损益后的净额”，原“加权平均基金份额本期净收益”= 第2项 /(第1项 / 第3项)。

（二）基金净值表现

1.本基金本报告期单位基金资产净值增长率与同期业绩比较基准收益率比较表

阶段	净值增长率(1)	净值增长率标准差(2)	业绩比较基准收益率(3)	业绩比较基准收益率标准差(4)	(1)–(3)	(2)–(4)
过去3个月	–24.49%	0.0307	–28.99%	0.0367	4.5%	–0.0060

2.本基金自基金合同生效以来单位基金资产净值的变动与同期业绩比较基准比较图

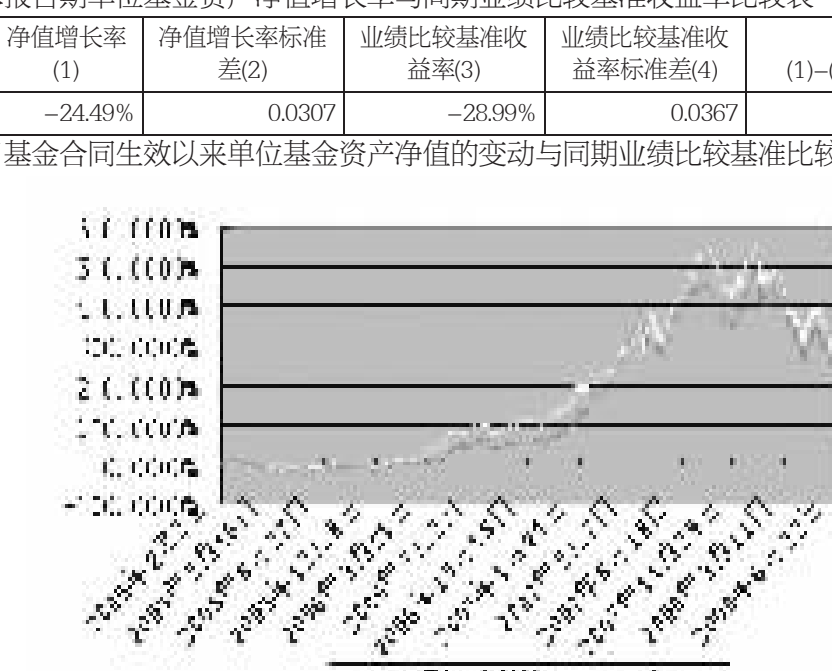

注：（1）业绩比较基准：天相小市值指数

（2）本基金基金合同生效日为2005年2月2日，图示时间段为2005年2月2日至2008年6月30日。

四、管理人报告

（一）基金经理情况

陈仕德，男，经济学硕士，14年证券从业经历，1997年至2001年任职于广发证券股份有限公司，2001年至2003年8月参与筹建广发基金管理有限公司，2003年8月至今任广发基金管理有限公司投资管理部副总经理，2005年2月起任本基金基金经理。

（二）基金运作合规性声明

本报告期内，本基金管理人严格遵守《中华人民共和国证券投资基金法》及其配套法规、《广发小盘成长股票型证券投资基金（LOF）基金合同》和其他有关法律法规的规定，本着诚实信用、勤勉尽责的原则管理和运用基金资产，在严格控制风险的基础上，为基金持有人谋求最大利益。本报告期内，基金运作合法合规，无损害基金持有人利益的行为，基金的投资管理符合有关法规及基金合同的规定。

（三）公平交易制度执行情况

本报告期内，本基金管理人在投资管理活动中公平对待不同投资组合，未发生可能导致不公平交易和利益输送的异常交易。截至本报告期末，本基金管理人管理的投资组合全部为开放式基金，其中股票型基金4只、积极配置型基金2只、货币市场基金1只、债券型基金1只。本基金与其他投资风格相似的基金之间的业绩比较如下：

晨星分类	旗下基金	净值增长率（2008年2季度）	同风格组合最大净值增长率差异
股票型基金	广发聚丰	–24.54%	2.23%
	广发大盘	–24.18%	
	广发优选	–26.41%	
	广发小盘	–24.49%	

注：（1）基金分类采用晨星资讯（深圳）有限公司基金分类标准。

（2）业绩表现差异为本基金本报告期净值增长率与投资风格相似的其他基金净值增长率之差的绝对值。

（四）市场情况及基金运作回顾

1.市场回顾

08年二季度的A股市场延续一季度的跌势，继续深幅度地下调。本报告期上证综指从季初的3472.71点跌到季末的2736.1点，跌幅达21.21%；期间深证成指的跌幅也达29.6%。本报告期从基本面来讲，还看不出好转的迹象。国际原油的不断上涨；四川汶川的大地震、南方的水灾……；通货膨胀的高企；汇率的加速升值；出口型企业，尤其是中小型企业的纷纷关闭和倒闭……所有的这一切，使市场笼罩着一种悲观的预期：中国经济增长的黄金时期已过，今年更是一个多事之秋。悲观预期加上恐惧心理，A股市场出现了过度杀跌，呈现在我们面前的是一幅惨烈的图景：上半年A股市场的跌幅雄居全球第一。从行业及板块来看，本报告期市场中表现相对抗跌的有农林牧渔、医药、食品饮料、钾肥、煤炭、商业贸易等行业。

2.基金运作回顾

本基金本报告期内净值增长率为–24.49%。报告期内，面对如此的市场环境，我们要检讨的是，作为股票型基金的管理人，虽然我们无法完全离开市场，但可以适当降低股票仓位，减少下跌带来的损失。在投资组合的调整上，我们仍坚持以前一贯的投资思路：第一，买入持有未来一段时期内成长性确定且动态估值相对便宜的中小市值公司；第二，在估值洼地中寻找潜在价值被低估的行业和股票，谋取阶段性收益。具体到投资方向的取舍上，我们配置的重点主要有金融、煤炭、钢铁、有色金属、中医药、装备制造等估值便宜或具自主创新技术优势的企业股票。

对于未来的市场趋势，我们认为，目前的A股市场整体估值已趋于合理。但A股市场要走出困境，仍依赖于市场信心的恢复和未来宏观经济中不确定性的消除，市场的估值对代表大小非的产业资本是否具有吸引力。短期来看，市场将在寻求均衡的估值中枢过程中震荡运行。中长期来看，影响中国经济增长的因素仍未消失，如产业转移和升级，工业化和城市化等，宏观经济在未来相当长一段时期仍将以较高的速度增长，中国的企业也必将受益。因而，从长期投资的角度看，没有悲观的理由。无论面对什么样的市场环境，长期投资者要坚守的唯有从行业及企业基本面出发，寻找内在价值被低估的企业；或在产业演进、技术创新和商业模式的变迁等几个方面寻找有成长为伟大企业潜质或未来一段时期成长性确定的企业，依赖于企业本身内在价值的增长为持有人谋求长久稳定的回报。

五、投资组合报告

（一）基金资产配置组合

	市值（元）	占总资产的比重
股票	9,920,603,116.48	84.67%
债券	–	–
权证	–	–
银行存款及清算备付金合计	17,42,599,357.68	14.87%
其他资产	53,857,873.20	0.46%
资产总值	11,717,060,347.36	100.00%

（二）按行业分类的股票投资组合

行业	市值	净值比
A 农、林、牧、渔业	163,176,870.37	1.40%
B 采掘业	1,464,596,719.11	12.54%
C 制造业	3,994,082,949.65	34.18%
C0 食品、饮料	535,414,439.30	4.58%
C1 纺织、服装、皮毛	87,410,429.12	0.75%
C2 木材、家具	0.00	0.00%
C3 造纸、印刷	132,220,902.00	1.13%
C4 石油、化学、塑胶、塑料	638,842,496.53	5.47%
C5 电子	122,213,350.00	1.05%
C6 金属、非金属	1,368,914,407.48	11.72%
C7 机械、设备、仪表	687,527,764.67	5.88%
C8 医药、生物制品	332,536,330.13	2.85%
C99 其他制造业	89,002,830.42	0.76%
D 电力、煤气及水的生产和供应业	133,082,621.25	1.14%
E 建筑业	509,432,763.28	4.36%
F 交通运输、仓储业	869,278,864.33	7.44%
G 信息技术业	109,911,046.30	0.94%
H 批发和零售贸易	339,632,013.68	2.91%
I 金融、保险业	938,417,015.60	8.03%
J 房地产业	999,670,328.69	8.56%
K 社会服务业	193,812,628.46	1.66%
L 传播与文化产业	49,665,113.46	0.43%
M 综合类	155,844,182.30	1.33%
合计	9,920,603,116.48	84.91%

（三）基金投资前十名股票明细

股票代码	股票名称	数量（股）	市值（元）	市值占净值比
000001	深发展A	37,306,322	721,131,204.26	6.17%
000002	万科A	67,250,432	605,926,392.32	5.19%
601699	潞安环能	14,447,928	556,389,707.28	4.76%
600779	水井坊	18,412,028	384,074,904.08	3.29%
600426	华鲁恒升	14,009,751	310,596,179.67	2.66%
601186	中国铁建	31,000,000	290,160,000.00	2.48%
600087	长航油运	39,494,640	289,100,764.80	2.47%
601006	大秦铁路	19,872,189	270,460,492.29	2.31%
600022	济南钢铁	25,168,862	258,484,212.74	2.21%
000960	锡业股份	9,986,000	248,152,100.00	2.12%

（四）本基金本报告期末未持有债券。

（五）本期末基金未持有权证投资。

（六）投资组合报告附注

1.本基金持有的每只股票的价值均不超过基金资产净值的10%。

2. 报告期内本基金投资的前十名股票的发行主体未被监管部门立案调查或在本报告编制日前一年内本基金投资的前十名股票的发行主体未受到公开谴责和处罚。

3.本基金投资的前十名股票均未超出基金合同规定的备选股票库。

4.本基金本报告期其他资产的构成：

序号	其他资产	金额(元)
1	交易保证金	5,047,563.97
2	应收证券清算款	350,703.04
3	应收利息	874,188.66
4	应收股利	1,147,205.43
5	应收申购款	46,438,212.10
6	其他应收款	0.00
7	待摊费用	0.00
8	其他	0.00
合计		53,857,873.20

5.本基金本报告期末未持有处于转换期的可转换债券

6.本报告期内本基金未主动或被动持有权证。

7.本报告期本基金未持有资产支持证券。

六、开放式基金份额变动

	份额
期初份额	6,786,399,051.29
期内申购总份额	1,328,803,739.03
期内赎回总份额	1,017,739,512.84
期末份额	7,097,463,277.48

七、备查文件目录

1.中国证监会批准广发小盘成长股票型证券投资基金募集的文件；

2.《广发小盘成长股票型证券投资基金（LOF）基金合同》；

3.《广发小盘成长股票型证券投资基金托管协议》；

4.《广发小盘成长股票型证券投资基金（LOF）招募说明书》及其更新版；

5.《上海浦东发展银行证券交易资金结算协议》

6.广发基金管理有限公司批准成立批件、营业执照、公司章程；

7.本报告期内在中国证监会指定报纸上公开披露的基金净值公告及其他公告。

查阅地点：广州市海珠区琶洲大道东1号保利国际广场南塔31–33楼

查阅方式：

（1）书面查阅：查阅时间为每工作日8:30–11:30，13:30–17:00。投资者可免费查阅，也可按工本费购买复印件；

（2）网站查阅：基金管理人网址：http://www.gffunds.com.cn

投资者如对本报告有疑问，可咨询本基金管理人广发基金管理有限公司，咨询电话95105828或020–83936999，或发电子邮件：services@gffunds.com.cn。

广发基金管理有限公司

二OO八年七月十七日