

重要提示

基金管理人及基金托管人保证本报告所披露资料不存在虚假记载、误导性陈述或重大遗漏...

基金管理人:汇添富基金管理股份有限公司

基金简称:汇添富优势成长股票证券投资基金
基金运作方式:契约型开放式
基金合同生效日:2006年8月25日

业绩比较基准:70% × 沪深300指数收益率 + 30% × 上证国债指数收益率




Table with 4 columns: 本期期初, 本期期末, 加权平均基金份额本期期末, 期末基金资产净值. Values range from -1,392,420 to 5,200,029,403.81.

Table with 6 columns: 阶段, 净值增长率(1), 净值增长率标准差(2), 业绩比较基准收益率(3), 业绩比较基准收益率标准差(4), ①-③, ②-④. Values range from -1.51% to 1.94%.

Table with 4 columns: 姓名, 职务, 任职日期, 离任日期, 年份, 说明. Lists the fund manager and other staff.

汇添富优势精选混合型证券投资基金 2008年第二季度报告

Table with 2 columns: 基金资产总值, 基金资产净值. Values: 13,800,000.00, 1,409,250,715.60.

4.2 报告期内本基金运作遵守信情况
4.3 公平交易专项说明
4.3.1 公平交易制度的执行情况

4.3.2 本投资组合与其他投资风格相似的投资组合之间的业绩比较
4.3.3 异常交易行为的专项说明

4.3.4 报告期内基金的投资策略和业绩表现说明
二季度,沪深股市依旧大幅调整,沪深300指数下跌26.36%.

Table with 3 columns: 序号, 项目, 金额(元). Lists investment items and amounts.

Table with 4 columns: 序号, 项目, 金额(元), 占基金总资产的比例(%). Lists investment items and their percentages.

Table with 3 columns: 代码, 行业类别, 公允价值(元), 占基金资产净值比例(%). Lists industry categories and their values.

Table with 3 columns: 序号, 股票代码, 股票名称, 数量(股), 公允价值(元), 占基金资产净值比例(%). Lists top 10 stocks.

Table with 3 columns: 序号, 股票代码, 股票名称, 数量(股), 公允价值(元), 占基金资产净值比例(%). Lists top 10 bonds.

Table with 3 columns: 序号, 债券代码, 债券名称, 公允价值(元), 占基金资产净值比例(%). Lists bond details.

重要提示

基金管理人及基金托管人保证本报告所披露资料不存在虚假记载、误导性陈述或重大遗漏...

基金管理人:汇添富基金管理股份有限公司

基金简称:汇添富均衡增长股票型证券投资基金
基金运作方式:契约型开放式
基金合同生效日:2006年8月7日




Table with 4 columns: 本期期初, 本期期末, 加权平均基金份额本期期末, 期末基金资产净值. Values range from -5,031,346.86 to 12,325,863,593.23.

Table with 6 columns: 阶段, 净值增长率(1), 净值增长率标准差(2), 业绩比较基准收益率(3), 业绩比较基准收益率标准差(4), ①-③, ②-④. Values range from -18.14% to 2.00%.

Table with 4 columns: 姓名, 职务, 任职日期, 离任日期, 年份, 说明. Lists the fund manager and other staff.

汇添富均衡增长股票型证券投资基金 2008年第二季度报告

Table with 2 columns: 基金资产总值, 基金资产净值. Values: 22,375,170,571.20, 2,419,482,800.06.

4.2 报告期内本基金运作遵守信情况
4.3 公平交易专项说明
4.3.1 公平交易制度的执行情况

4.3.2 本投资组合与其他投资风格相似的投资组合之间的业绩比较
4.3.3 异常交易行为的专项说明

Table with 3 columns: 序号, 项目, 金额(元). Lists investment items and amounts.

Table with 4 columns: 序号, 项目, 金额(元), 占基金总资产的比例(%). Lists investment items and their percentages.

Table with 3 columns: 代码, 行业类别, 公允价值(元), 占基金资产净值比例(%). Lists industry categories and their values.

Table with 3 columns: 序号, 股票代码, 股票名称, 数量(股), 公允价值(元), 占基金资产净值比例(%). Lists top 10 stocks.

Table with 3 columns: 序号, 股票代码, 股票名称, 数量(股), 公允价值(元), 占基金资产净值比例(%). Lists top 10 bonds.

Table with 3 columns: 序号, 债券代码, 债券名称, 公允价值(元), 占基金资产净值比例(%). Lists bond details.

重要提示

基金管理人及基金托管人保证本报告所披露资料不存在虚假记载、误导性陈述或重大遗漏...

基金管理人:汇添富基金管理股份有限公司

基金简称:汇添富成长焦点股票型证券投资基金
基金运作方式:契约型开放式
基金合同生效日:2007年3月12日

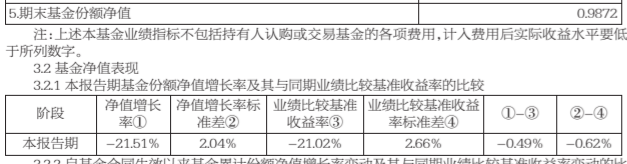


Table with 4 columns: 本期期初, 本期期末, 加权平均基金份额本期期末, 期末基金资产净值. Values range from -3,739,387,314.48 to 12,864,993,882.32.

Table with 6 columns: 阶段, 净值增长率(1), 净值增长率标准差(2), 业绩比较基准收益率(3), 业绩比较基准收益率标准差(4), ①-③, ②-④. Values range from -21.51% to 2.04%.

Table with 4 columns: 姓名, 职务, 任职日期, 离任日期, 年份, 说明. Lists the fund manager and other staff.

汇添富成长焦点股票型证券投资基金 2008年第二季度报告

Table with 2 columns: 基金资产总值, 基金资产净值. Values: 4,500,615,711.00, 426,735,760.00.

4.2 报告期内本基金运作遵守信情况
4.3 公平交易专项说明
4.3.1 公平交易制度的执行情况

4.3.2 本投资组合与其他投资风格相似的投资组合之间的业绩比较
4.3.3 异常交易行为的专项说明

Table with 3 columns: 序号, 项目, 金额(元). Lists investment items and amounts.

Table with 4 columns: 序号, 项目, 金额(元), 占基金总资产的比例(%). Lists investment items and their percentages.

Table with 3 columns: 代码, 行业类别, 公允价值(元), 占基金资产净值比例(%). Lists industry categories and their values.

Table with 3 columns: 序号, 股票代码, 股票名称, 数量(股), 公允价值(元), 占基金资产净值比例(%). Lists top 10 stocks.

Table with 3 columns: 序号, 股票代码, 股票名称, 数量(股), 公允价值(元), 占基金资产净值比例(%). Lists top 10 bonds.

Table with 3 columns: 序号, 债券代码, 债券名称, 公允价值(元), 占基金资产净值比例(%). Lists bond details.

Table with 3 columns: 序号, 股票代码, 股票名称, 数量(股), 公允价值(元), 占基金资产净值比例(%). Lists top 10 stocks.

Table with 3 columns: 序号, 股票代码, 股票名称, 数量(股), 公允价值(元), 占基金资产净值比例(%). Lists top 10 bonds.

Table with 3 columns: 序号, 债券代码, 债券名称, 公允价值(元), 占基金资产净值比例(%). Lists bond details.

重要提示

基金管理人及基金托管人保证本报告所披露资料不存在虚假记载、误导性陈述或重大遗漏...

基金管理人:汇添富基金管理股份有限公司

基金简称:汇添富成长焦点股票型证券投资基金
基金运作方式:契约型开放式
基金合同生效日:2007年3月12日



Table with 4 columns: 本期期初, 本期期末, 加权平均基金份额本期期末, 期末基金资产净值. Values range from -3,739,387,314.48 to 12,864,993,882.32.

Table with 6 columns: 阶段, 净值增长率(1), 净值增长率标准差(2), 业绩比较基准收益率(3), 业绩比较基准收益率标准差(4), ①-③, ②-④. Values range from -21.51% to 2.04%.

Table with 4 columns: 姓名, 职务, 任职日期, 离任日期, 年份, 说明. Lists the fund manager and other staff.

汇添富成长焦点股票型证券投资基金 2008年第二季度报告

Table with 2 columns: 基金资产总值, 基金资产净值. Values: 4,500,615,711.00, 426,735,760.00.

4.2 报告期内本基金运作遵守信情况
4.3 公平交易专项说明
4.3.1 公平交易制度的执行情况

4.3.2 本投资组合与其他投资风格相似的投资组合之间的业绩比较
4.3.3 异常交易行为的专项说明

Table with 3 columns: 序号, 项目, 金额(元). Lists investment items and amounts.

Table with 4 columns: 序号, 项目, 金额(元), 占基金总资产的比例(%). Lists investment items and their percentages.

Table with 3 columns: 代码, 行业类别, 公允价值(元), 占基金资产净值比例(%). Lists industry categories and their values.

Table with 3 columns: 序号, 股票代码, 股票名称, 数量(股), 公允价值(元), 占基金资产净值比例(%). Lists top 10 stocks.

Table with 3 columns: 序号, 股票代码, 股票名称, 数量(股), 公允价值(元), 占基金资产净值比例(%). Lists top 10 bonds.

Table with 3 columns: 序号, 债券代码, 债券名称, 公允价值(元), 占基金资产净值比例(%). Lists bond details.

Table with 3 columns: 序号, 股票代码, 股票名称, 数量(股), 公允价值(元), 占基金资产净值比例(%). Lists top 10 stocks.

Table with 3 columns: 序号, 股票代码, 股票名称, 数量(股), 公允价值(元), 占基金资产净值比例(%). Lists top 10 bonds.

Table with 3 columns: 序号, 债券代码, 债券名称, 公允价值(元), 占基金资产净值比例(%). Lists bond details.