

**一、重要提示**  
基金管理人及董事保证本报告所载资料不存在虚假记载、误导性陈述或重大遗漏，并对其内容的真实性、准确性和完整性承担个别及连带责任。  
基金托管人中国农业银行根据本基金合同约定，于2008年7月16日复核了本报告中的财务指标、净值表现和投资组合报告等内容，保证复核内容不存在虚假记载、误导性陈述或者重大遗漏。  
基金管理人承诺以诚实信用、勤勉尽责的原则管理和运用基金资产，但不保证基金一定盈利，基金净值可能出现波动并不代表其未来表现。投资有风险，投资者在作出投资决策前应先仔细阅读本基金的招募说明书。  
本报告期为2008年4月1日起至2008年6月30日止，本报告中的财务资料未经审计。

## 二、基金产品概况

1.基金名称:	大成蓝筹稳健
2.基金代码:	519019
3.基金运作方式:	契约开放式
4.基金合同生效日:	2007年12月11日
5.报告期基金总份额:	7,017,467,032.72份
6.投资目标:	本基金通过投资于国内外的股票、债券、货币市场工具等具有良好流动性的资产，分享中国经济高速增长成果，获取超额收益。还将根据基金合同约定的投资策略，积极把握国内外宏观经济环境、国际证券市场走势、国内利率走势、股指期货、融资融券、上市公司估值及并购重组等投资机会，追求超越业绩比较基准的投资回报。
7.投资策略:	本基金通过定量与定性相结合的方法，选择具有良好成长性和估值优势的个股，具有成长性、流动性、上市公司行业景气、分享中国经济高速增长成果、获取超额收益。还将根据基金合同约定的投资策略，积极把握国内外宏观经济环境、国际证券市场走势、国内利率走势、股指期货、融资融券、上市公司估值及并购重组等投资机会，追求超越业绩比较基准的投资回报。
8.业绩比较基准:	80%×沪深300指数+20%×中国国债指数
9.风险收益特征:	本基金属于股票型基金，风险高于货币市场基金、债券基金和混合型基金，属于高风险收益的基金品种。
10.基金管理人:	大成基金管理有限公司
11.基金托管人:	中国农业银行

## 三、主要财务指标和基金净值表现

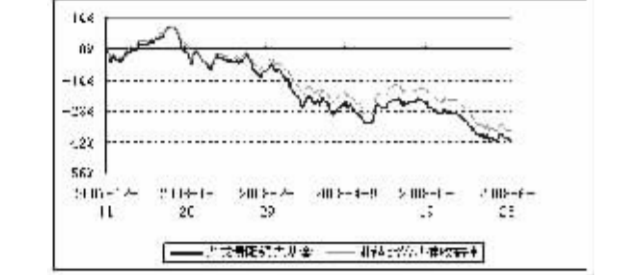
单位:人民币元						
1.本期利润	-1,317,240,498.71					
2.本期利润扣减本期公允价值变动损益后的净额	-946,520,646.60					
3.加权平均基金份额本期利润	-0.1977					
4.期末基金资产净值	4,154,788,019.42					
5.期末基金份额净值	0.592					

注:1.上述基金业绩指标不包括持有人交易基金的各项费用,计入费用后实际收益水平要低于所列数字。

## (二)基金净值表现

1.本报告期基金份额净值增长率及其与同期业绩比较基准收益率的比较						
阶段	净值增长率	净值增长率标准差	业绩比较基准收益率	业绩比较基准收益率标准差	①-③	②-④
过去三个月	-21.9%	2.5%	-21.2%	2.66%	-0.2%	-0.1%

2.自基金合同生效以来基金份额净值的变动情况,并与同期业绩比较基准的变动的比较						
大成蓝筹稳健基金累计份额净值增长率与同期业绩比较基准的历史走势对比图(2007年12月11日至2008年6月30日)						



注:1.本基金合同于2007年12月11日生效,截至报告日本基金合同生效未满一年。  
2.本基金合同规定,大成蓝筹稳健证券投资基金自基金合同生效之日起3个月内使基金的净值增长率符合基金合同的约定。截至本报告期末,本基金的各项投资比例已符合基金合同中规定的各项投资比例。

# 大成景阳领先股票型证券投资基金

## 2008年第二季度报告

### 四、管理人报告

**(一)基金经理简介**  
杨建华,基金经理,工商管理硕士,经济学博士研究生,先后毕业于北京航空航天大学 and 西南财经大学,9年证券从业经历,曾任光大证券研究所研究员、四川锦阳证券有限公司总经理助理,2004年4月进入大成基金管理有限公司,2006年2月起担任基金经理,2007年12月11日接任大成景阳领先股票型证券投资基金(基金经理,2006年1月至2007年1月曾任大成价值增长证券投资基金基金经理,现同时担任大成基金管理有限公司投资助理助理。  
履历:曾任光大、基金投资助理,经济学硕士,3年证券从业经历,先后毕业于清华大学和中国人民大学,1999年加入大成基金管理有限公司,先后任交易部交易员、债券基金投资助理、国债基金经理助理、固定收益小组股票基金债券投资助理、大成价值增长基金经理助理。

**(二)基金运作情况说明**  
报告期内,本基金管理人严格遵守《证券法》、《证券投资基金法》、《大成景阳领先股票型证券投资基金合同》和相关法律法规的规定,在基金管理运作中,基金的投资范围、投资比例、投资组合、证券选择行为、信息披露等符合有关法律法规、行业监管规则和基金合同等规定,本基金没有发生重大违法违规行为,没有运用基金资产进行内幕交易和操纵市场行为以及进行有损基金持有人利益的交易活动,严格执行合法、合规、本基金将继续以信用于市场、取信于社会投资者为宗旨,承诺将一如既往地本着诚实信用、勤勉尽责的原则管理和运用基金财产,在规范基金运作和严格控制投资风险的前提下,努力为基金份额持有人谋求最大利益。

**(三)公平交易专项说明**  
公司严格执行《公平交易制度》和《异常交易监控与报告制度》,公平对待旗下各投资组合,所管理的不同投资组合的除行业、分投资类别(股票、债券)的收益以及不同时间窗口(日内、5日内、10日内)间、反向交易的投资组合并未发现异常交易。

**(四)基金业绩比较**  
根据基金合同,目前公司旗下未有与本基金投资风格相似的其他基金。

**(五)投资组合报告**  
1.本基金资产组合情况  
截至报告期末,本基金资产组合情况如下:  
2.本报告期末按行业分类的股票投资组合

行业	公允价值(元)	占基金资产净值比例
A.农林、牧业	95,996,794.63	0.67%
B.采掘业	1,010,877,243.12	7.06%
C.制造业	4,738,940,800.65	33.11%
CO.食品饮料	1,219,180,826.16	8.52%
CI.纺织服装、皮毛	0.00	0.00%
C2.木材、家具	0.00	0.00%
CS.电子	1,279,447,050.00	9.04%
C9.金属、非金属	756,154,644.10	5.28%
CS.电子	477,829,063.58	3.34%
CS.医药、生物制品	824,919,353.26	5.76%
C9.其他制造业	76,451,903.26	0.53%
D.电力、煤气及水的生产和供应业	959,529,746.15	6.70%
E.建筑业	0.00	0.00%
F.交通运输、仓储业	598,508,000.00	4.17%
G.信息技术业	31,028,900.00	0.22%
H.其他服务业	426,473,903.44	2.93%
J.房地产业	2,376,198,927.65	16.69%
J.房地产业	216,240,000.00	1.51%
K.传播与文化业	397,896,873.97	2.75%
L.传播与文化业	0.00	0.00%
M.综合类	18,400,000.00	0.13%
合计	10,817,944,288.41	74.58%


注:1.上述基金业绩指标不包括持有人交易基金的各项费用,计入费用后实际收益水平要低于所列数字。

2.本报告期基金份额净值增长率及其与同期业绩比较基准收益率的比较

阶段	净值增长率	净值增长率标准差	业绩比较基准收益率	业绩比较基准收益率标准差	①-③	②-④
过去三个月	-19.7%	2.44%	-18.6%	2.29%	-1.3%	0.1%

3.自基金合同生效以来基金份额净值的变动情况,并与同期业绩比较基准的变动的比较

大成景阳领先基金累计份额净值增长率与同期业绩比较基准的历史走势对比图(2007年12月11日至2008年6月30日)



注:1.本基金合同于2007年12月11日生效,截至报告日本基金合同生效未满一年。  
2.本基金合同规定,大成景阳领先证券投资基金自基金合同生效之日起3个月内使基金的净值增长率符合基金合同的约定。截至本报告期末,本基金的各项投资比例已符合基金合同中规定的各项投资比例。

### 五、投资组合报告

#### (一)报告期末基金资产组合情况

序号	代码	名称	数量(股)	公允价值(元)	占基金资产净值比例
1	600036	招商银行	219,285,064.00	5.29%	
2	600000	浦发银行	8,000,000.00	4.24%	
3	600088	海航集团	165,491,694.00	3.98%	
4	600006	宝钢股份	15,566,271.00	3.65%	
5	000002	万科A	16,000,000.00	3.47%	
6	601666	中国铁建	3,489,500.00	3.14%	
7	600040	白马药业	123,769,713.00	2.98%	
8	600900	长江电力	8,000,000.00	2.82%	
9	600889	华泰证券	2,498,071.00	2.22%	
10	600203	海通证券	2,121,283.00	2.11%	
合计			2,834,904,945.00	68.23%	

**(二)报告期末按行业分类的股票投资组合**

行业	公允价值(元)	占基金资产净值比例
A.农林、牧业	95,996,000.00	0.20%
B.采掘业	478,468,318.87	10.2%
C.制造业	1,302,303,718.87	31.34%
CO.食品饮料	316,668,246.96	7.62%
CI.纺织服装、皮毛	0.00	0.00%
C2.木材、家具	39,334,588.04	0.9%
CS.电子	0.00	0.00%
CS.电子、通信、器材	139,244,409.69	3.3%
CS.电子	0.00	0.00%
C9.金属、非金属	329,967,780.71	7.94%
CS.医药、生物制品	291,263,798.38	6.2%
C9.其他制造业	215,624,967.12	5.1%
CS.其他制造业	0.00	0.00%
D.电力、煤气及水的生产和供应业	186,374,000.00	3.9%
E.建筑业	31,200,000.00	0.7%
F.交通运输、仓储业	99,600,000.00	2.4%
G.信息技术业	9,761,385.00	0.2%
H.其他服务业	189,414,946.63	4.5%
J.房地产业	436,481,196.42	10.4%
K.传播与文化业	144,160,000.00	3.7%
L.传播与文化业	0.00	0.00%
M.综合类	11,748,612.22	0.2%
合计	2,834,904,945.00	68.23%

**(三)报告期末按公允价值占基金资产净值比例大小排序的前十名股票明细**

序号	股票代码	股票名称	数量(股)	公允价值(元)	占基金资产净值比例
1	600036	招商银行	219,285,064.00	5.29%	
2	600000	浦发银行	8,000,000.00	4.24%	
3	600888	海航集团	165,491,694.00	3.98%	
4	600006	宝钢股份	15,566,271.00	3.65%	
5	000002	万科A	16,000,000.00	3.47%	
6	601666	中国铁建	3,489,500.00	3.14%	
7	600040	白马药业	123,769,713.00	2.98%	
8	600900	长江电力	8,000,000.00	2.82%	
9	600889	华泰证券	2,498,071.00	2.22%	
10	600203	海通证券	2,121,283.00	2.11%	
合计			2,834,904,945.00	68.23%	

**(四)报告期末按券种分类的债券投资组合**

序号	股票代码	股票名称	数量(股)	公允价值(元)	占基金资产净值比例
1	600036	招商银行	219,285,064.00	5.29%	
2	600000	浦发银行	8,000,000.00	4.24%	
3	600888	海航集团	165,491,694.00	3.98%	
4	600006	宝钢股份	15,566,271.00	3.65%	
5	000002	万科A	16,000,000.00	3.47%	
6	601666	中国铁建	3,489,500.00	3.14%	
7	600040	白马药业	123,769,713.00	2.98%	
8	600900	长江电力	8,000,000.00	2.82%	
9	600889	华泰证券	2,498,071.00	2.22%	
10	600203	海通证券	2,121,283.00	2.11%	
合计			2,834,904,945.00	68.23%	

**(五)投资组合报告**

截至报告期末,本基金资产组合情况如下:  
2.本报告期末按行业分类的股票投资组合

行业	公允价值(元)	占基金资产净值比例
A.农林、牧业	95,996,794.63	0.67%
B.采掘业	1,010,877,243.12	7.06%
C.制造业	4,738,940,800.65	33.11%
CO.食品饮料	1,219,180,826.16	8.52%
CI.纺织服装、皮毛	0.00	0.00%
C2.木材、家具	0.00	0.00%
CS.电子	1,279,447,050.00	9.04%
C9.金属、非金属	756,154,644.10	5.28%
CS.电子	477,829,063.58	3.34%
CS.医药、生物制品	824,919,353.26	5.76%
C9.其他制造业	76,451,903.26	0.53%
D.电力、煤气及水的生产和供应业	959,529,746.15	6.70%
E.建筑业	0.00	0.00%
F.交通运输、仓储业	598,508,000.00	4.17%
G.信息技术业	31,028,900.00	0.22%
H.其他服务业	426,473,903.44	2.93%
J.房地产业	2,376,198,927.65	16.69%
J.房地产业	216,240,000.00	1.51%
K.传播与文化业	397,896,873.97	2.75%
L.传播与文化业	0.00	0.00%
M.综合类	18,400,000.00	0.13%
合计	10,817,944,288.41	74.58%

注:1.上述基金业绩指标不包括持有人交易基金的各项费用,计入费用后实际收益水平要低于所列数字。

2.本报告期基金份额净值增长率及其与同期业绩比较基准收益率的比较

阶段	净值增长率	净值增长率标准差	业绩比较基准收益率	业绩比较基准收益率标准差	①-③	②-④
过去三个月	-21.9%	2.5%	-21.2%	2.66%	-0.2%	-0.1%

3.自基金合同生效以来基金份额净值的变动情况,并与同期业绩比较基准的变动的比较

大成景阳领先基金累计份额净值增长率与同期业绩比较基准的历史走势对比图(2007年12月11日至2008年6月30日)



注:1.本基金合同于2007年12月11日生效,截至报告日本基金合同生效未满一年。  
2.本基金合同规定,大成景阳领先证券投资基金自基金合同生效之日起3个月内使基金的净值增长率符合基金合同的约定。截至本报告期末,本基金的各项投资比例已符合基金合同中规定的各项比例。

**四、管理人报告**  
(一)基金管理人简介  
刘明生先生,基金经理,硕士,15年金融证券从业经历。曾任厦门证券公司鹭江营业部总经理、厦门证券公司中创总经理及厦门证券承销部总经理,2004年3月加入大成基金管理有限公司,2004年10月12日-2006年1月12日担任大成景阳领先股票型证券投资基金基金经理,现同时担任大成基金管理有限公司投资助理。

**(二)基金运作情况说明**  
报告期内,本基金管理人严格遵守《证券法》、《证券投资基金法》、《大成景阳领先股票型证券投资基金合同》和相关法律法规的规定,在基金管理运作中,大成景阳领先股票型证券投资基金的投资比例、投资组合、证券选择行为、信息披露等符合有关法律法规、行业监管规则和基金合同等规定,本基金没有发生重大违法违规行为,没有运用基金资产进行内幕交易和操纵市场行为以及进行有损基金持有人利益的交易活动,严格执行合法、合规、本基金将继续以信用于市场、取信于社会投资者为宗旨,承诺将一如既往地本着诚实信用、勤勉尽责的原则管理和运用基金财产,在规范基金运作和严格控制投资风险的前提下,努力为基金份额持有人谋求最大利益。

**(三)公平交易专项说明**  
公司严格执行《公平交易制度》和《异常交易监控与报告制度》,公平对待旗下各投资组合,所管理的不同投资组合的除行业、分投资类别(股票、债券)的收益以及不同时间窗口(日内、5日内、10日内)间、反向交易的投资组合并未发现异常交易。

**(四)基金业绩比较**  
根据基金合同,目前公司旗下未有与本基金投资风格相似的其他基金。

**(五)投资组合报告**  
1.本基金资产组合情况  
截至报告期末,本基金资产组合情况如下:  
2.本报告期末按行业分类的股票投资组合

行业	公允价值(元)	占基金资产净值比例
A.农林、牧业	95,996,794.63	0.67%
B.采掘业	1,010,877,243.12	7.06%
C.制造业	4,738,940,800.65	33.11%
CO.食品饮料	1,219,180,826.16	8.52%
CI.纺织服装、皮毛	0.00	0.00%
C2.木材、家具	0.00	0.00%
CS.电子	1,279,447,050.00	9.04%
C9.金属、非金属	756,154,644.10	5.28%
CS.电子	477,829,063.58	3.34%
CS.医药、生物制品	824,919,353.26	5.76%
C9.其他制造业	76,451,903.26	0.53%
D.电力、煤气及水的生产和供应业	959,529,746.15	6.70%
E.建筑业	0.00	0.00%
F.交通运输、仓储业	598,508,000.00	4.17%
G.信息技术业	31,028,900.00	0.22%
H.其他服务业	426,473,903.44	2.93%
J.房地产业	2,376,198,927.65	16.69%
J.房地产业	216,240,000.00	1.51%
K.传播与文化业	397,896,873.97	2.75%
L.传播与文化业	0.00	0.00%
M.综合类	18,400,000.00	0.13%
合计	10,817,944,288.41	74.58%

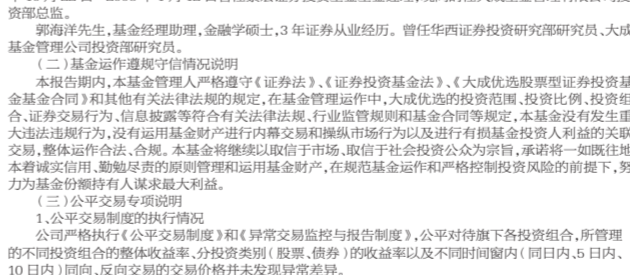
注:1.上述基金业绩指标不包括持有人交易基金的各项费用,计入费用后实际收益水平要低于所列数字。

2.本报告期基金份额净值增长率及其与同期业绩比较基准收益率的比较

阶段	净值增长率	净值增长率标准差	业绩比较基准收益率	业绩比较基准收益率标准差	①-③	②-④
过去三个月	-21.9%	2.5%	-21.2%	2.66%	-0.2%	-0.1%

3.自基金合同生效以来基金份额净值的变动情况,并与同期业绩比较基准的变动的比较

大成景阳领先基金累计份额净值增长率与同期业绩比较基准的历史走势对比图(2007年12月11日至2008年6月30日)



注:1.本基金合同于2007年12月11日生效,截至报告日本基金合同生效未满一年。  
2.本基金合同规定,大成景阳领先证券投资基金自基金合同生效之日起3个月内使基金的净值增长率符合基金合同的约定。截至本报告期末,本基金的各项投资比例已符合基金合同中规定的各项比例。

**四、管理人报告**  
(一)基金管理人简介  
刘明生先生,基金经理,硕士,15年金融证券从业经历。曾任厦门证券公司鹭江营业部总经理、厦门证券公司中创总经理及厦门证券承销部总经理,2004年3月加入大成基金管理有限公司,2004年10月12日-2006年1月12日担任大成景阳领先股票型证券投资基金基金经理,现同时担任大成基金管理有限公司投资助理。

**(二)基金运作情况说明**  
报告期内,本基金管理人严格遵守《证券法》、《证券投资基金法》、《大成景阳领先股票型证券投资基金合同》和相关法律法规的规定,在基金管理运作中,大成景阳领先股票型证券投资基金的投资比例、投资组合、证券选择行为、信息披露等符合有关法律法规、行业监管规则和基金合同等规定,本基金没有发生重大违法违规行为,没有运用基金资产进行内幕交易和操纵市场行为以及进行有损基金持有人利益的交易活动,严格执行合法、合规、本基金将继续以信用于市场、取信于社会投资者为宗旨,承诺将一如既往地本着诚实信用、勤勉尽责的原则管理和运用基金财产,在规范基金运作和严格控制投资风险的前提下,努力为基金份额持有人谋求最大利益。

**(三)公平交易专项说明**  
公司严格执行《公平交易制度》和《异常交易监控与报告制度》,公平对待旗下各投资组合,所管理的不同投资组合的除行业、分投资类别(股票、债券)的收益以及不同时间窗口(日内、5日内、10日内)间、反向交易的投资组合并未发现异常交易。

**(四)基金业绩比较**  
根据基金合同,目前公司旗下未有与本基金投资风格相似的其他基金。

**(五)投资组合报告**  
1.本基金资产组合情况  
截至报告期末,本基金资产组合情况如下:  
2.本报告期末按行业分类的股票投资组合

行业	公允价值(元)	占基金资产净值比例
A.农林、牧业	95,996,794.63	0.67%
B.采掘业	1,010,877,243.12	7.06%
C.制造业	4,738,940,800.65	33.11%
CO.食品饮料	1,219,180,826.16	8.52%
CI.纺织服装、皮毛	0.00	0.00%
C2.木材、家具	0.00	0.00%
CS.电子	1,279,447,050.00	9.04%
C9.金属、非金属	756,154,644.10	5.28%
CS.电子	477,829,063.58	3.34%
CS.医药、生物制品	824,919,353.26	5.76%
C9.其他制造业	76,451,903.26	0.53%
D.电力、煤气及水的生产和供应业	959,529,746.15	6.70%
E.		