鸿阳证券投资基金

2008年第二季度报告

第一节 重要提示

基金管理人的董事会及董事保证本报告所载资料不存在虚假记载、误导性陈述或重大遗漏，并对其内容的真实性、准确性和完整性承担个别及连带责任。

基金托管人中国农业银行根据本基金合同规定，于2008年7月15日复核了本报告中的财务指标、净值表现和投资组合报告等内容，保证复核内容不存在虚假记载、误导性陈述或者重大遗漏。

基金管理人承诺以诚实信用、勤勉尽责的原则管理和运用基金资产，但不保证基金一定盈利。

基金的过往业绩并不代表其未来表现。投资有风险，投资者在做出投资决策前应仔细阅读本基金的招募说明书。

本报告中财务资料未经审计。

本报告期自2008年4月1日起至2008年6月30日止。

第二节 基金产品概况

基金简称：基金鸿阳

交易代码：184728

基金运作方式：契约型封闭式、平衡型基金

基金合同生效日：2001年12月10日

报告期末基金份额总额：20亿份

投资目标：本基金主要投资于业绩能够持续高速增长的成长型上市公司和业绩优良而稳定的价值型上市公司，利用成长型和价值型两种投资方法的复合效果更好地分散和控制风险，在保持基金资产良好的流动性的基础上，实现基金资产的稳定增长，为基金持有人谋求长期最佳利益。

投资策略：作为成长价值复合型基金，本基金股票投资包括两部分：一部分为成长型投资，另一部分为价值型投资。成长型和价值型投资的比例关系根据市场情况的变化进行调整，但对成长型或价值型上市公司的投资最低均不得低于股票投资总额的30%，最高均不得高于股票投资总额的70%。本基金将遵循流动性、安全性、收益性的原则，在综合分析宏观经济、行业、企业以及影响证券市场的各种因素的基础上确定投资组合，分散和降低投资风险，确保基金资产安全，谋求基金长期稳定的收益。

风险收益特征：风险水平和期望收益适中。

基金管理人：宝盈基金管理有限公司

基金托管人：中国农业银行

第三节 主要财务指标

（一）主要财务指标

单位：人民币元

1	本期利润	-413,895,072.62
2	本期利润扣减公允价值变动损益后的净额	-253,027,508.53
3	加权平均基金份额本期利润	-0.2069
4	期末基金资产净值	1,495,097,734.16
5	期末基金份额净值	0.7475

注：上述基金业绩指标不包括份额持有人认购或交易基金的各项费用，计入费用后实际收益要低于所列数字。

（二）基金净值表现

1、本报告期基金份额净值增长率及其与同期业绩比较基准收益率的比较

阶段	净值增长率①	净值增长标准差②	业绩比较基准收益率③	业绩比较基准收益率标准差④	①-③	②-④
过去3个月	-19.42%	4.71%	-	-	-	-

2、自基金合同生效以来基金累计份额净值增长率变动及其与同期业绩比较基准收益率变动的比较

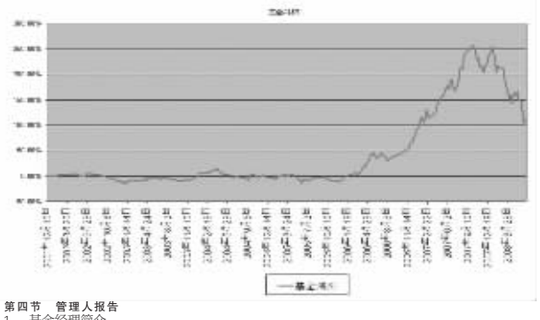

第四节 管理人报告

1、 基金经理简介

姓名	职务	任本基金经理期限		证券从业年限	说明
		任职日期	离任日期		
欧阳东华	本基金基金经理	2007.3.26	--	9年	
陈茂仁	本基金基金经理	2007.12.1	--	6年	

欧阳东华先生，1964年生，工学硕士，9年证券、基金从业经历。曾在深圳盈天基金管理公司从事证券研究工作，2002年5月加入宝盈基金管理有限公司从事行业研究工作，2006年8月起担任鸿飞证券投资基金基金经理，2007年3月26日起同时担任鸿阳证券投资基金基金经理。

陈茂仁先生，男，1967年生，医学博士，7年基金从业经历。曾在平安证券综合研究所工作，2000年11月加入宝盈基金管理有限公司，历任行业研究员、鸿飞证券投资基金基金经理助理、鸿飞证券投资基金基金经理、投研系统风险控制执行官。2007年12月1日起担任鸿阳证券投资基金基金经理。

2、报告期内基金运作的遵规守信情况

本报告期内，本基金管理人严格遵守《中华人民共和国证券投资基金法》等有关法律法规及基金合同等有关基金法律文件的规定，以取信于市场、取信于社会投资公众为宗旨，本着诚实信用、勤勉尽责的原则管理和运用基金资产，在控制风险的前提下，为基金持有人谋求最大利益。在本报告期内，基金运作合法合规，无损害基金持有人利益的行为。

3、公平交易专项说明

(1) 公平交易制度的执行情况

基金管理人根据《证券投资基金管理公司公平交易制度指导意见》和《宝盈基金管理有限公司公平交易制度》对本基金的日常交易行为进行监控。经检查，公平交易制度执行情况良好。

本报告期内，本基金没有与管理人旗下的其他基金或投资组合发生同向交易，不存在同向交易价差问题。在相邻的5个交易日内，本基金与其他基金或投资组合存在交易价差，交易价差源于不同基金交易指令下达的时间不同。

在报告期，本基金没有出现异常交易行为。

(2) 本投资组合与其他投资风格相似的投资组合之间的业绩比较

本基金为封闭式基金，管理人旗下的另一只封闭式基金鸿飞已在2008年4月15日转换为开放式基金，转换之后，本基金与转换之后的资源优选基金的投资风格存在较大差异。本基金的投资风格与管理人旗下的其他基金和投资组合的风格存在较大差异。

由于投资风格的差异，本基金的投资组合业绩与管理人旗下其他组合的投资业绩不具有可比性。

(3) 异常交易行为的专项说明

本报告期内，本基金与管理人旗下的其他基金或组合不存在反向交易行为。本基金与管理人旗下的其他基金和组合不存在有利益输送嫌疑的异常交易行为。

4、报告期内基金的投资策略和业绩表现说明

二季度，A股市场仍延续一季度走势持续下跌，本基金二季度基金净值跌幅19.42%，低于上证指数21.21%的下跌。

由于在分红时间安排上的原因，本基金低仓位错过了4月下旬的暴涨行情，同时又高仓位面对5月份开始的阴跌，使得基金净值蒙受较大损失，在此向广大持有人表示抱歉，调整后的二季度投资组合由于采取自下而上的精选个股策略，因此组合本身表现出了较好的防御性。

展望下半年，总体来看市场依然不容乐观。首先，影响国内国际经济发展的不确定因素依然存在；其次，在“后股改”时代我国资本市场国际化、规范化的转型进程中，发生在经济层面的诸如油价、通胀等不确定因素必然会放大对资本市场的影响并强烈冲击估值体系产生混乱，从而加大市场的波动；第三，越来越多的不确定因素使得投资者的投资行为产生明显的情绪化。

在这种背景下我们反而应该保持必要地理性，重新审视国际经济以及中国经济的中长期趋势，在悲观氛围中保持一份清醒和思考。

首先，从估值的角度看，目前的A股市场的估值无疑已经处于合理地估值区间之内，对投资者而言，A股市场系统性风险已经不大，下跌很可能就是机会；其次，尽管存在着国内宏观经济以及外围经济的众多不确定性，但中国经济依然是全球经济增长的中心推动机之一，相信在不久的未来中国一定会成就一批具备很强国际竞争力的制造企业；如果政策层面能够对解禁后的大小非进行必要地规范，我们有理由对证券市场保持信心。

鉴于我们对市场的以上看法，我们认为在上半年系统性风险集中释放的前提下，虽然仍有诸多的不确定性，但下半年市场的整体系统性风险已经不大，因此，我们整体上会采取中等仓位进行组合配置，淡化指数，淡化行业，自下而上精选个股，追求流动性、安全性、资产合理配置与价值投资。更加关注具有显著地自主创新、核心竞争力以及国际比价优势的企业；关注未来能够持续增长预期明确的在某种程度上可以抵御经济周期的消费制造类企业以及关乎国计民生的资源类企业。

第五节 投资组合报告

（一）报告期末基金资产组合情况

序号	项目	金额（元）	占基金总资产的比例（%）
1	权益类投资	1,114,097,886.72	74.23
	其中：股票	1,114,097,886.72	74.23
2	固定收益类投资	342,905,230.20	22.85
	其中：债券	342,905,230.20	22.85
	资产支持证券	---	---
3	金融衍生品投资	---	---
4	买入返售金融资产	---	---
	其中：买断式回购的买入返售金融资产	---	---
5	银行存款和结算备付金合计	29,167,374.23	1.94
6	其他资产	14,728,000.67	0.98
	合计	1,500,898,491.82	100.00

（二）报告期末按行业分类的股票投资组合

代码	行业类别	公允价值（元）	占基金资产净值比例（%）
A	农、林、牧、渔业	---	---
B	采掘业	3,368,719.88	0.23
C	制造业	621,582,424.32	41.57
C0	食品、饮料	101,982,746.38	6.82
C1	纺织、服装、皮毛	---	---
C2	木材、家具	---	---
C3	造纸、印刷	26,070,163.74	1.74
C4	石油、化学、塑胶、塑料	31,853,038.44	2.13
C5	电子	203,157.80	0.01
C6	金属、非金属	15,182,652.84	1.02
C7	机械、设备、仪表	245,132,565.47	16.40
C8	医药、生物制品	201,158,099.65	13.45
C99	其他制造业	---	---
D	电力、煤气及水的生产和供应业	88,575,028.05	5.92
E	建筑业	---	---
F	交通运输、仓储业	6,314,409.74	0.42
G	信息技术业	159,842,222.16	10.69
H	批发和零售贸易	307,819.80	0.02
I	金融、保险业	155,615,095.57	10.41
J	房地产业	213,433.92	0.01
K	社会服务业	172,360.00	0.01
L	传播和文化产业	26,496,354.48	1.77
M	综合类	51,610,018.80	3.45
	合 计	1,114,097,886.72	74.52

（三）报告期末按公允价值占基金资产净值比例大小排序的前十名股票投资明细

序号	股票代码	股票名称	数量（股）	公允价值（元）	占基金资产净值比例（%）
1	600036	招商银行	4,227,512	99,008,331.04	6.62
2	000839	中信国安	7,136,688	93,276,512.16	6.24
3	600089	特变电工	6,016,425	90,005,718.00	6.02
4	600900	长江电力	6,046,077	88,575,028.05	5.92
5	000951	中国重汽	5,438,841	87,021,456.00	5.82
6	600085	同仁堂	4,196,769	83,557,670.79	5.59
7	000423	东阿阿胶	2,676,660	69,057,828.00	4.62
8	000063	中兴通讯	1,063,350	66,565,710.00	4.45
9	000858	五粮液	3,580,200	65,231,244.00	4.36
10	600879	火箭股份	5,003,455	59,140,838.10	3.96

（四）报告期末按债券品种分类的债券投资组合

序号	债券品种	公允价值（元）	占基金资产净值比例（%）
1	国家债券	258,566,430.20	17.29
2	央行票据	---	---
3	金融债券	84,338,800.00	5.64
	其中：政策性金融债	84,338,800.00	5.64
4	企业债券	---	---
5	企业短期融资券	---	---
6	可转债	---	---
	合计	342,905,230.20	22.94

（五）报告期末按公允价值占基金资产净值比例大小排名的前五名债券投资明细

序号	债券代码	债券名称	数量(张)	公允价值（元）	占基金资产净值比例(%)
1	009908	99国债（8）	2,086,180	207,345,430.20	13.87
2	040214	04国开14	800,000	80,312,000.00	5.37
3	000002	00国债02	300,000	30,615,000.00	2.05
4	010009	01国债09	200,000	20,606,000.00	1.38
5	009012	99国开02	40,000	4,026,800.00	0.27

（六）本基金本报告期末未持有资产支持证券。

（七）本基金本报告期末未持有权证。

（八）投资组合报告附注

1、本基金投资的前十名证券的发行主体本期未被监管部门立案调查；在本报告编制日前一年内未受到公开谴责、处罚。

2、基金投资的前十名股票未超出基金合同规定的备选股票库。

3、其他资产构成

序号	项目名称	金额（元）
1	存出保证金	2,147,321.04
2	应收证券清算款	---
3	应收股利	---
4	应收利息	9,515,003.01
5	其他应收款	---
6	待摊费用	3,065,676.62
	合计	14,728,000.67

4、本基金本报告期末未持有处于转股期的可转换债券。

5、报告期末前十名股票中存在流通受限情况的说明

序号	股票代码	股票名称	流通受限部分	占基金资产净值比例(%)	流通受限情况说明
1	600900	长江电力	88,575,028.05	5.92	筹划重大资产重组事宜

6、由于四舍五入的原因，分项与合计项之间可能存在尾差。

第六节 基金管理人运用固有资金投资封闭式基金情况

单位：份

报告期期初管理人持有的封闭式基金份额	5,000,000
报告期期间买入总份额	---
报告期期间卖出总份额	---
报告期期末管理人持有的封闭式基金份额	5,000,000
报告期期末持有的封闭式基金份额占基金总份额比例(%)	0.25

第七节 备查文件目录

1、中国证监会批准鸿阳证券投资基金设立的文件。

2、《鸿阳证券投资基金基金合同》。

3、《鸿阳证券投资基金基金托管协议》。

4、宝盈基金管理有限公司批准成立批件、营业执照和公司章程。

5、本报告期内在中国证监会指定报纸上公开披露的各项公告。

上述备查文件文本存放在基金管理人和基金托管人的办公场所，在办公时间内基金持有人可免费查阅。

基金管理人办公地址：广东省深圳市深南大道6008号特区报业大厦15层

基金托管人办公地址：北京市海淀区西三环北路100号金玉大厦

宝盈基金管理有限公司

二零零八年七月十九日

宝盈泛沿海区域增长股票证券投资基金

2008年第二季度报告

一、重要提示

本公司董事会及董事保证本报告所载资料不存在虚假记载、误导性陈述或重大遗漏，并对其内容的真实性、准确性和完整性承担个别及连带责任。

基金托管人中国工商银行股份有限公司根据本基金合同规定，于2008年7月14日复核了本报告中的财务指标、净值表现和投资组合报告等内容，保证复核内容不存在虚假记载、误导性陈述或者重大遗漏。

基金管理人承诺以诚实信用、勤勉尽责的原则管理和运用基金资产，但不保证基金一定盈利。

基金的过往业绩并不代表其未来表现。投资有风险，投资者在做出投资决策前应仔细阅读本基金的招募说明书。

本报告财务资料未经审计。

本报告期自2008年4月1日起至2008年6月30日止。

二、基金产品概况

基金简称：宝盈泛沿海

交易代码：213002

基金运作方式：契约型开放式

基金合同生效日：2003年3月8日

报告期末基金份额总额：5,901,266,443.46份

投资目标：通过投资于泛沿海地区有增长潜力的上市公司，有效分享中国经济快速增长的成果，在严格控制基金投资风险的前提下保持基金财产持续稳健增值。

投资策略：本基金采取“自上而下”进行资产配置和行业及类属资产配置，“自下而上”精选个股的积极投资策略。

在整体资产配置层面，本基金根据宏观经济运行状况、财政、货币政策、国家产业政策及各区域经济发展政策调整情况、市场资金环境等因素，决定股票、债券及现金的配置比例。

在区域资产配置及行业权重层面，本基金根据区域经济特点及区域内各行业经营发展情况、行业景气状况、竞争优势等因素动态调整基金财产配置在各行业的权重。

在个股选择层面，本基金以PEG、每股经营现金流量、净利润增长率及行业地位等指标为依据，通过公司投资价值评估方法选择具备持续增长潜力的上市公司进行投资。

业绩比较基准：上证A股指数×80%＋上证国债指数×20%

当市场出现合适的全市场统一指数时，本基金股票部分的业绩比较基准将适时调整为全市场统一指数。

风险收益特征：本基金属于区域类增长型股票基金，风险介于价值型股票基金与积极成长型股票基金之间，适于能承担一定风险，追求较高收益和长期资本增值的投资人投资。

基金管理人：宝盈基金管理有限公司

基金托管人：中国工商银行股份有限公司

三、主要财务指标和基金净值表现

（一）主要财务指标

单位：人民币元

1	本期利润	-1,074,434,999.58
2	本期利润扣减本期公允价值变动损益后的净额	-351,413,444.19
3	加权平均基金份额本期利润益额	-0.1820
4	期末基金资产净值	3,869,820,150.58
5	期末基金份额净值	0.6558

提示：上述基金业绩指标不包括份额持有人认购或交易基金的各项费用，计入费用后实际收益水平要低于所列数字。

（二）基金净值表现

1、本报告期基金份额净值增长率及其与同期业绩比较基准的比较

阶段	净值增长率①	净值增长标准差②	业绩比较基准收益率③	业绩比较基准收益率标准差④	①-③	②-④
过去3个月	-21.81%	2.54%	-16.94%	2.46%	-4.87%	0.08%

2、自基金合同生效以来基金累计份额增长率变动及其与同期业绩比较基准收益率变动的比较

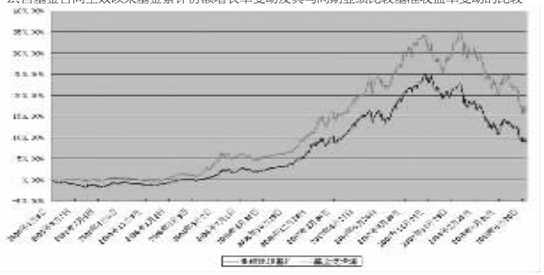

四、管理人报告

1、基金经理简介

姓名	职务	任本基金经理期限		证券从业年限	说明
		任职日期	离任日期		
姚刚	本基金基金经理	2007.5.9	--	5年	

姚刚，男，1977年生，金融学硕士。历任深圳新德利财经资讯公司软件开发工程师、南方基金管理有限公司投资研究部高级研究员、养老金业务部高级经理。2007年4月加入宝盈基金管理有限公司从事行业研究工作。

2、报告期内基金运作的遵规守信情况

本报告期内，本基金管理人严格遵守《中华人民共和国证券投资基金法》等有关法律法规及基金合同等有关基金法律文件的规定，以取信于市场、取信于社会投资公众为宗旨，本着诚实信用、勤勉尽责的原则管理和运用基金资产，在控制风险的前提下，为基金持有人谋求最大利益。在本报告期内，基金运作合法合规，严格遵守法律法规关于公平交易的相关规定，在投资管理活动中公平对待不同投资组合，无损害基金持有人利益的行为。

3、公平交易专项说明

（1）公平交易制度的执行情况

基金管理人根据《证券投资基金管理公司公平交易制度指导意见》和《宝盈基金管理有限公司公平交易制度》对本基金的日常交易行为进行监控。经检查，公平交易制度执行情况良好。

本报告期内，本基金没有与管理人旗下的其他基金或投资组合发生同向交易，不存在同向交易价差问题。在相邻的5个交易日内，本基金与其他基金或投资组合存在交易价差，交易价差源于不同基金交易指令下达的时间不同。

在报告期内，本基金于2008年4月2买入中国石化7158416股，在同一交易日，管理人旗下的策略增长基金卖出中国石化906700股，但是买入均价低于卖出均价，符合公司公平交易制度的规定，不存在利益输送嫌疑。本基金于2008年4月30日买入中信证券500000股，在同一交易日，管理人旗下的策略增长基金卖出中信证券2500000股。但买入均价低于卖出均价，符合公司公平交易制度的规定，不存在利益输送嫌疑。

在报告期，本基金不存在其它异常交易行为。

（2）本投资组合与其他投资风格相似的投资组合之间的业绩比较

本基金为开放式基金，本基金对投资标的所属区域有明确要求。契约规定，基金非现金资产中不低于80%的资金将投资在于泛沿海区域19个省、市、自治区注册的上市公司发行的证券。本基金的投资风格与管理人旗下其它投资组合的投资风格存在较大差异。

由于投资风格的差异，本基金投资组合的业绩与管理人旗下其它组合的投资业绩不具有可比性。

（3）异常交易行为的专项说明

在报告期内，本基金于2008年4月2日买入中国石化7158416股，买入均价为12.08元。在同一交易日，管理人旗下的策略增长基金卖出中国石化906700股，卖出均价是12.30元。买入均价低于卖出均价。本基金于2008年4月30日买入中信证券2500000股，买入均价为38.25元。在同一交易日，管理人旗下策略增长基金卖出中信证券2500000股，卖出均价是38.96元。买入价低于卖出价。《宝盈基金管理有限公司公平交易制度》和投资决策委员会规定，旗下基金反向交易的买入均价须低于卖出均价。因此，上述反向交易行为符合公平交易制度和投资决策委员会的规定，不存在利益输送问题。

在报告期，本基金不存在其它的异常交易行为。

4、报告期内基金的投资策略和业绩表现说明

2008年的中国股市交出了有史以来最为糟糕的上半年成绩单，从年初的5265点到6月30日的2736点，短短半年之内，上证指数大跌2529点，跌幅高达48%，且在6月份以20.3%的跌幅，创下14年来的最大月跌幅。

总结本论调整的主要原因有如下几点：过高的估值；通胀的压力；大小非减持和再融资.

进入下半年，随着指数的大幅下跌，目前这几个因素都发生了一定的变化.

从估值角度来分析，目前沪深300指数的动态PE为15.49x，进入了价值区域.

通胀方面，我们预期下半年通胀仍将保持高位，但很有可能通胀高点很有可能已经过去.

大小非方面，我们预计，下半年会有一大批企业的大股东会追加减持承诺，以减轻市场的担忧.其中最值得期待的是中央国资控股的一大批国企；其次是地方政府控制的国有企业；之后，我们预计也将有一批民营控股企业做出减持方面的承诺.因此，我们预计困扰市场的大小非问题将逐步减缓!

再融资方面，随着市场的调整，再融资本身就已经难以实现了，而监管部门也正在力争完善再融资的制度设计，保护投资者的利益.

因此，我们认为目前的股市已经具备了投资价值，我们仍长期看好中国股市的发展.

五、基金投资组合报告

（一）报告期末基金资产组合情况

序号	项目	金额（元）	占基金总资产的比例（%）
1	权益类投资	3,363,973,071.91	86.64
	其中：股票	3,363,973,071.91	86.64
2	固定收益类投资	-	-
	其中：债券	-	-
	资产支持证券	-	-
3	金融衍生品投资	-	-
4	买入返售金融资产	-	-
	其中：买断式回购的买入返售金融资产	-	-
5	银行存款和结算备付金合计	508,374,565.95	13.09
6	其他资产	10,179,324.76	0.27
7	合计	3,882,526,962.62	100.00

（二）报告期末按行业分类的股票投资组合

代码	行业类别	公允价值（元）	占基金资产净值比例（%）
A	农、林、牧、渔业	---	---
B	采掘业	50,749,330.10	1.31
C	制造业	1,929,316,094.79	49.86
C0	食品、饮料	601,457,660.68	15.54
C1	纺织、服装、皮毛	11,137,406.60	0.29
C2	木材、家具	---	---
C3	造纸、印刷	16,525,302.00	0.43
C4	石油、化学、塑胶、塑料	402,485,718.01	10.40
C5	电子	150,367,372.78	3.89
C6	金属、非金属	210,498,806.29	5.44
C7	机械、设备、仪表	235,780,119.72	6.09
C8	医药、生物制品	263,323,151.79	6.80
C99	其他制造业	37,740,556.92	0.98
D	电力、煤气及水的生产和供应业	259,887,850.25	6.72
E	建筑业	---	---
F	交通运输、仓储业	175,051,674.40	4.52
G	信息技术业	148,741,500.36	3.84
H	批发和零售贸易	325,243.98	0.01
I	金融、保险业	567,327,983.11	14.66
J	房地产业	41,924,082.78	1.08
K	社会服务业	---	---
L	传播和文化产业	190,649,312.14	4.93
M	综合类	---	---
	合计	3,363,973,071.91	86.93

（三）报告期末按公允价值占基金资产净值比例大小排序的前十名股票投资明细

序号	股票代码	股票名称	数量（股）	公允价值（元）	占基金资产净值比例(%)
1	600900	长江电力	17,739,785	259,887,850.25	6.72
2	600519	贵州茅台	1,851,745	256,614,822.10	6.63
3	000917	电广传媒	11,783,023	190,649,312.14	4.93
4	600036	招商银行	7,300,000	170,966,000.00	4.42
5	002007	华兰生物	3,531,923	146,080,335.28	3.77
6	600030	中信证券	5,999,709	143,513,039.28	3.71
7	000895	双汇发展	3,091,868	115,326,676.40	2.98
8	600143	金发科技	6,775,743	115,323,145.86	2.98
9	000858	五粮液	6,234,977	113,601,280.94	2.94
10	000825	太钢不锈	9,994,383	108,239,167.89	2.80

（四）报告期末按债券品种分类的债券投资组合

本基金本报告期末未持有债券。

（五）报告期末按公允价值占基金资产净值比例大小排名的前五名债券投资明细

本基金本报告期末未持有债券。

（六）报告期末按公允价值占基金资产净值比例大小排名的前十名资产支持证券投资明细

本基金能本报告期末未持有资产支持证券。

（七）报告期末按公允价值占基金资产净值比例大小排名的前五名权证投资明细

本基金本报告期末未持有权证。

（八）投资组合报告附注

1、本报告期内基金投资的前十名证券的发行主体无被监管部门立案调查；在本报告编制日前一年内未受到公开谴责、处罚。

2、基金投资的前十名股票中未有超出基金合同规定备选股票库之外的股票。

3、其他资产构成

序号	名称	金额（元）
1	存出保证金	3,815,410.27
2	应收证券清算款	---
3	应收股利	1,704,621.43
4	应收利息	125,104.50
5	应收申购款	4,534,188.56
6	其他应收款	---
7	待摊费用	---
8	合计	10,179,324.76

4、报告期末持有的处于转股期的可转换债券明细

本基金本报告期末未持有处于转股期的可转换债券。

5、报告期末前十名股票中存在流通受限情况的说明

序号	股票代码	股票名称	流通受限部分的公允价值(元)	占基金资产净值比例（%）	流通受限情况说明
1	600900	长江电力	259,887,850.25	6.72	筹划重大资产重组事项

6、由于四舍五入的原因，分项与合计项之间可能存在尾差。

六、开放式基金份额变动

单位：份

报告期期初（或合同生效日）基金份额总额	6,024,716,042.28
报告期期间基金总申购份额	284,388,648.61
报告期期间基金总赎回份额	407,838,247.43
报告期期间基金拆分变动份额	-
报告期期末基金份额总额	5,901,266,443.46

七、备查文件目录

1、中国证监会批准宝盈泛沿海区域增长股票证券投资基金设立的文件。

2、《宝盈泛沿海区域增长股票证券投资基金基金合同》。

3、《宝盈泛沿海区域增长股票证券投资基金基金托管协议》。

4、宝盈基金管理有限公司批准成立批件、营业执照和公司章程。

5、本报告期内在中国证监会指定报纸上公开披露的各项公告。

上述备查文件文本存放在基金管理人和基金托管人的办公场所，在办公时间内基金持有人可免费查阅。

基金管理人办公地址：广东省深圳市深南大道6008号特区报业大厦15层

基金托管人办公地址：北京市西城区复兴门内大街55号

宝盈基金管理有限公司

二零零八年七月十九日

宝盈策略增长股票型证券投资基金

2008年第二季度报告

一、重要提示

本公司董事会及董事保证本报告所载资料不存在虚假记载、误导性陈述或重大遗漏，并对其内容的真实性、准确性和完整性承担个别及连带责任。

基金托管人中国农业银行根据本基金合同规定，于2008年7月16日复核了本报告中的财务指标、净值表现和投资组合报告等内容，保证复核内容不存在虚假记载、误导性陈述或者重大遗漏。

基金管理人承诺以诚实信用、勤勉尽责的原则管理和运用基金资产，但不保证基金一定盈利。

基金的过往业绩并不代表其未来表现。投资有风险，投资者在做出投资决策前应仔细阅读本基金的招募说明书。

本报告财务资料未经审计。

本报告期自2008年4月1日起至2008年6月30日止。

二、基金产品概况

基金简称：宝盈策略增长

交易代码：213003

基金运作方式：契约型开放式

基金合同生效日：2007年1月19日

报告期末基金份额总额：3,872,246,709.36份

投资目标：基于中国经济处于宏观变革期以及对资本市场未来持续、健康增长的预期，本基金力求通过综合运用多种投资策略优选股票，分享中国经济和资本市场高速增长的成果，在严格控制投资风险的前提下保持基金资产持续稳健增值，并力争获取超过比较基准的收益。

投资策略：

1. 资产配置策略

本基金根据宏观经济运行状况、财政货币政策、国家产业政策及证券监管政策调整情况、市场资金环境等因素，决定股票、债券及现金的配置比例。

2. 股票投资策略

本基金股票投资策略主要通过综合运用多种投资策略优选出投资价值较高的股票构建投资组合。主题投资策略、价值成长策略和价值反转策略互相配合以构成本基金的整体投资策略。三种投资策略的投资权重大致平均分配，在考虑行业大致均衡配置的前提下，重叠的个股加大权重。本基金管理人将根据国际经济、国内经济、经济政策、股市结构、股市政策等方面因素的综合考虑，根据研究部提供并经投资决策委员会批准的投资策略对各投资策略的投资权重进行微调。

（1）主题投资策略

主题投资策略是通过分析实体经济中结构性、周期性及制度性变动趋势，挖掘出对经济变迁具有大范围影响的潜在因素，对受益于该潜在因素的行业和公司进行投资。投资主题主要有以下方面：世界经济及国内经济变动趋势、制度变革、产业整合、城市化、消费升级、人民币升值、新农村建设等。

（2）价值成长策略

价值成长策略是我国目前证券市场以基金为代表的机构投资者最主要的投资策略。主要投资的对象是成长型股票，但其相对价值被低估，通过长期持有以分享其高成长性所带来的收益。本基金通过定性和定量分析寻找合适的投资对象。定量的方法主要是在公司的股票池中选出适用于价值投资的股票，主要判断标准是长期能给股东带来资本回报的公司，选取历史ROE(每年不低于6%)作为选择基础指标，同时结合应用（P/E）/G作为定量标准兼顾目前投资价值与未来成长潜力作为价值成长策略的组合。定性的方法主要是通过宏观环境，行业前景，公司治理结构等因素的分析选择适合的上市公司股票。

（3）价值反转策略

价值反转策略主要投资的对象为相对价值被低估的价值型股票，待其价值回归后沽出获利；根据主营业务利润率的变化并结合行业和公司情况选出反转投资的股票，构建投资组合。

3. 债券投资策略

本基金的债券投资采取主动投资策略，运用利率预测、久期管理、收益率曲线预测、相对价值评估、收益率利差策略、套利交易策略以及利用正逆回购进行杠杆操作等积极的投资策略，力求获得超过债券市场的收益。

业绩比较基准：

上证A股指数×75%＋上证国债指数×20%＋同期银行一年定期存款利率×5%

当作为本基金业绩比较基准的指数因中断编制等原因或市场出现更合适的新指数时，本基金业绩比较基准将做适时调整。

收益—风险特征：较高期望收益和风险水平。

基金管理人：宝盈基金管理有限公司

基金托管人：中国农业银行

三、主要财务指标和基金净值表现

（一）主要财务指标

单位：人民币元

1	本期利润	-882,659,443.16
2	本期利润扣减公允价值变动损益后的净额	-269,467,974.98
3	加权平均基金份额本期利润	-0.2223
4	期末基金资产净值	3,958,678,817.47
5	期末基金份额净值	1.0223

提示：上述基金业绩指标不包括份额持有人认购或交易基金的各项费用，计入费用后实际收益水平要低于所列数字。

（二）基金净值表现

1、本报告期基金份额净值增长率及其与同期业绩比较基准收益率的比较

阶段	净值增长率①	净值增长标准差②	业绩比较基准收益率③	业绩比较基准收益率标准差④	①-③	②-④
过去3个月	-18.09%	2.29%	-15.84%	2.30%	-2.25%	-0.01%

2、自基金合同生效以来基金累计份额增长率变动及其与同期业绩比较基准收益率变动的比较

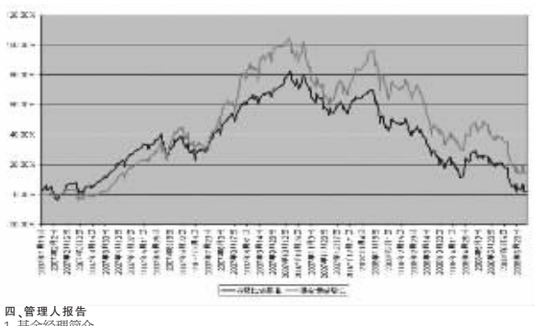

四、管理人报告

1、基金经理简介

姓名	职务	任本基金经理期限		证券从业年限	说明
		任职日期	离任日期		
赵龙	本基金基金经理	2007.1.19	--	8年	

赵龙，男，1974年生，理学硕士，8年证券从业经历。曾任君安证券研究所研究员、华安证券资产管理部投资经理、深圳九夷投资有限公司投资部副经理、宝盈基金管理有限公司宏观经济及策略研究员、鸿阳证券投资基金经理助理、宝盈鸿利收益证券投资基金基金经理。

2、报告期内基金运作的遵规守信情况

本报告期内，本基金管理人严格遵守《中华人民共和国证券投资基金法》等有关法律法规及基金合同等有关基金法律文件的规定，以取信于市场、取信于社会投资公众为宗旨，本着诚实信用、勤勉尽责的原则管理和运用基金资产，在控制风险的前提下，为基金持有人谋求最大利益。在本报告期内，基金运作合法合规，严格遵守法律法规关于公平交易的相关规定，在投资管理活动中公平对待不同投资组合，无损害基金持有人利益的行为。

3、公平交易专项说明

（1）公平交易制度的执行情况

基金管理人根据《证券投资基金管理公司公平交易制度指导意见》和《宝盈基金管理有限公司公平交易制度》对本基金的日常交易行为进行监控。经检查，公平交易制度执行情况良好。本报告期内，本基金没有与管理人旗下的其他基金或投资组合发生同向交易，不存在同向交易价差问题。在相邻的5个交易日内，本基金与其他基金或投资组合存在交易价差，交易价差源于不同基金交易指令下达的时间不同。

在报告期内，本基金于2008年4月2日买入中国石化906700股，在同一交易日，管理人旗下的泛沿海区域基金买入7158416股中石化，买入价低于卖出价。本基金于2008年4月28日买入招商银行32100股，在同一交易日，管理人旗下的泛沿海区域基金卖出招商银行1375894股，买入价低于卖出价。本基金于2008年4月30日卖出中信证券2500000股，在同一交易日，管理人旗下的泛沿海区域基金买入500000股，买入价低于卖出价。上述三项反向交易符合公司公平交易制度的规定，不存在利益输送嫌疑。

在报告期，本基金不存在其它异常交易行为。

（2）本投资组合与其他投资风格相似的投资组合之间的业绩比较

本基金为开放式基金。本基金的投资风格与管理人旗下其它投资组合的投资风格存在较大差异。由于投资风格的差异，本基金投资组合的业