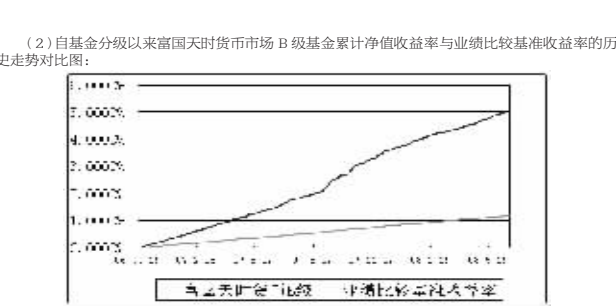


富国基金管理有限公司的董事会及董事保证本报告所载资料不存在虚假记载、误导性陈述或重大遗漏，并对其内容的真实性、准确性和完整性承担个别及连带责任。富国基金管理人中国工商银行根据本基金合同约定，于2008年7月16日复核了本基金的财务报表、净值表现和投资组合报告等，保证复核内容不存在虚假记载、误导性陈述或者重大遗漏。富国基金管理人有义务以诚实信用、勤勉尽责的原则管理和运用基金资产，但不保证基金一定盈利。基金的过往业绩并不预示其未来表现。投资有风险，投资者在作出投资决策前应先仔细阅读本基金的招募说明书。基金季度财务报告未经审计。本报告期内自2008年4月1日至2008年6月30日止。

二、基金产品概况
基金简称：富国货币
A级基金简称：富国货币A级
B级基金简称：富国货币B级
交易代码：富国货币A：100025 富国货币B：100028
运作方式：契约开放式
基金合同生效日：2006年6月5日
报告期末基金份额总额：438,502,600.00份
其中：A级基金份额总额：286,047,032.53份
B级基金份额总额：152,455,577.27份
投资目标：在充分重视本金安全的前提下，确保基金资产的高流动性，追求超越业绩比较基准的稳定收益。

富国天时货币市场基金
2008年第二季度报告



(二) 自基金分级以来富国天时货币市场B级基金累计净值收益率与业绩比较基准收益率的历史走势对比图
(一) 基金经理简介
智伟先生，生于1968年，经济学硕士，自1994年开始从事证券行业工作。历任平安证券部门经理、上海新世纪证券服务有限公司研究员、湘通证券投资经理、富国基金管理有限公司债券研究员。

报告期内本基金管理人作为富国天时货币市场基金的管理人严格按照《基金法》、《证券法》、《富国天时货币市场基金基金合同》以及其它有关法律法规的规定，本着诚实信用、勤勉尽责的原则管理和运用基金资产，以尽可能减少分散投资风险、保护基金资产的安全并谋求基金资产长期稳定的增长为目标，管理和运用基金资产，无损害基金持有人利益的行为，基金投资组合符合有关法规及基金合同的约定。
(三) 公允价值专项说明
1. 公允价值计量的执行情况
本报告期内公司旗下基金严格遵守守守的相关公允价值制度，投资管理 and 交易执行相隔离，实行集中交易制度，严格执行交易系统中的公平交易程序，未出现违反公平交易制度的情况，亦未受到监管机构的相关调查。

五、投资组合报告(未经审计)
(一) 报告期末基金资产组合情况
债券投资 264,463,640.59 60.14%
其中：国债投资 39,800,199.70 9.06%
其中：买断式回购的买入返售债券 0.00 0.00%

Table showing portfolio composition with columns: 资产组合, 金额(元), 占基金总资产的比例(%). Rows include 债券投资, 其中: 国债投资, 其中: 买断式回购的买入返售债券, 银行存款和清算备付金合计, 其他资产, and 合计.

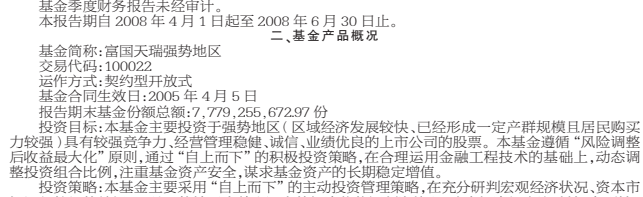
Table showing top 10 fund managers with columns: 序号, 项目, 金额(元), 占基金资产净值的比例(%). Rows include 1. 报告期末债券回购融资余额, 2. 报告期末债券回购融资最高额, 3. 报告期末债券回购融资最低额.

Table showing performance of various fund categories with columns: 序号, 平均持仓期限, 各期限资产占基金资产净值比例(%), 各期限负债占基金资产净值比例(%). Rows include 1. 30天内, 2. 30天-60天, 3. 60天-90天, etc.

Table showing top 10 fund managers with columns: 序号, 债券名称, 市值(元), 市值占基金资产净值的比例(%). Rows include 1. 国债逆回购, 2. 金融债, 3. 其中: 政策性金融债, 4. 央行票据, 5. 企业债, etc.

三、主要财务指标和基金净值表现
(一) 主要财务指标
单位: 人民币元
表1: 主要财务指标
项目	A级	B级
1. 本期利润	1,362,717.22	1,362,770.67
2. 本期利润扣除本期公允价值变动损益后的净额	1,362,717.22	1,362,770.67
3. 期末基金资产净值	286,047,032.53	192,455,577.27
4. 期末基金份额净值	1.0000	1.0000

Table showing performance of 富国天时货币市场基金 A级基金 with columns: 阶段, 净值增长率①, 净值增长率标准差②, 业绩比较基准收益率③, 业绩比较基准收益率标准差④, ①-③, ②-④. Rows include 今年以来, 过去三个月, 过去六个月.



四、管理人报告
(一) 基金经理简介
智伟先生，1972年出生，硕士研究生，自1999年开始从事证券行业工作。曾任北京北大青鸟有限股份公司项目开发工程师、富国基金管理有限公司信息技术部项目开发经理、研究员、高级研究员。

报告期内本基金管理人作为富国天瑞强势地区精选混合型证券投资基金的管理人，严格按照《基金法》、《证券法》、《富国天瑞强势地区精选混合型证券投资基金基金合同》以及其它有关法律法规的规定，本着诚实信用、勤勉尽责的原则管理和运用基金资产，以尽可能减少分散投资风险、保护基金资产的安全并谋求基金资产长期稳定的增长为目标，管理和运用基金资产，无损害基金持有人利益的行为，基金投资组合符合有关法规及基金合同的约定。
(三) 公允价值专项说明
1. 公允价值计量的执行情况
本报告期内公司旗下基金严格遵守守守的相关公允价值制度，投资管理 and 交易执行相隔离，实行集中交易制度，严格执行交易系统中的公平交易程序，未出现违反公平交易制度的情况，亦未受到监管机构的相关调查。

Table showing performance of various fund categories with columns: 序号, 资产项目, 金额(元), 占基金总资产的比例(%). Rows include 股票, 债券, 权证, 银行存款及清算备付金, 其他资产, and 合计.

富国天瑞强势地区精选混合型证券投资基金
2008年第二季度报告

二、基金产品概况
基金简称：富国天瑞强势地区
交易代码：100022
运作方式：契约开放式
基金合同生效日：2005年4月5日
报告期末基金份额总额：7,779,256,672.07份
投资目标：本基金主要投资于强势地区(区域)经济发展较快、已形成或正在形成一定产业规模且居民购买力较强、具有较强竞争力、经营稳健、诚信、业绩优良的上市公司股票。本基金遵循“风险控制原则、主动成长原则、自上而下”的资产配置策略，在合理运用金融工程技术的基础上，动态调整投资组合比例，谋求基金资产的长期增值。

Table showing performance of various fund categories with columns: 序号, 股票名称, 数量, 市值(元), 市值占基金资产净值比例(%). Rows include 1. 000001 深证综指, 2. 002008 双鹭药业, 3. 600006 招商银行, etc.

(一) 报告期末基金资产组合情况
1. 股票 4,120,600,784.72 86.33%
2. 债券 359,400,288.40 7.62%
3. 权证 546,448.96 0.01%
4. 银行存款及清算备付金 249,021,405.34 5.22%
5. 其他资产 40,961,924.42 0.86%
合计 4,770,429,831.84 100.00%

Table showing top 10 fund managers with columns: 序号, 基金名称, 金额(元), 占基金资产净值的比例(%). Rows include 1. 富国天瑞平衡配置混合型证券投资基金, 2. 富国天瑞强势地区精选混合型证券投资基金, etc.

五、投资组合报告(未经审计)
(一) 报告期末基金资产组合情况
1. 股票 2,169,313,266.40 89.14%
2. 权证 1,261,360.72 0.05%
3. 债券 180,985,398.80 6.62%
4. 银行存款及清算备付金 94,747,279.06 3.90%
5. 其他资产 7,081,773.53 0.29%
资产总计 2,432,389,067.51 100.00%

富国天瑞强势地区精选混合型证券投资基金
2008年第二季度报告

二、基金产品概况
基金简称：富国天瑞强势地区
交易代码：100022
运作方式：契约开放式
基金合同生效日：2005年4月5日
报告期末基金份额总额：7,779,256,672.07份
投资目标：本基金主要投资于强势地区(区域)经济发展较快、已形成或正在形成一定产业规模且居民购买力较强、具有较强竞争力、经营稳健、诚信、业绩优良的上市公司股票。本基金遵循“风险控制原则、主动成长原则、自上而下”的资产配置策略，在合理运用金融工程技术的基础上，动态调整投资组合比例，谋求基金资产的长期增值。

Table showing performance of various fund categories with columns: 阶段, 净值增长率①, 净值增长率标准差②, 业绩比较基准收益率③, 业绩比较基准收益率标准差④, ①-③, ②-④. Rows include 今年以来, 过去三个月, 过去六个月.



四、管理人报告
(一) 基金经理简介
宋永光先生，1972年出生，硕士研究生，自1999年开始从事证券行业工作。曾任北京北大青鸟有限股份公司项目开发工程师、富国基金管理有限公司信息技术部项目开发经理、研究员、高级研究员。

(二) 报告期末按行业分类的股票投资组合
1. 行业分类
A 农林牧渔 46,151,980.28 0.96%
B 采矿业 116,618,799.68 2.45%
C 制造业 1,922,261,536.98 40.43%
C0 食品饮料 113,036,034.34 2.34%
C1 纺织服装、皮毛 226,166,040.00 0.00%
C2 木材、家具 971,774,611.00 0.02%
C3 造纸、印刷 150,273,000.00 0.01%
C4 石油、化学、塑胶、塑料 157,739,569.25 3.31%
C5 电子 378,844,673.09 7.97%
C6 金属、非金属 316,421,225.65 6.65%
C7 机械、设备、仪表 442,096,118.40 9.30%
C8 医药、生物制品 432,156,630.54 9.09%
C9 其他制造业 82,609,906.80 1.74%
D 电力、煤气及水的生产和供应业 56,687,692.44 1.19%
E 建筑业 4,333,306.60 0.09%
F 交通运输、仓储业 288,742,343.91 6.07%
G 信息技术业 223,683,528.38 4.70%
H 房地产业 150,004,867.65 3.15%
I 其他行业 1,099,994,822.25 22.90%

Table showing top 10 fund managers with columns: 序号, 债券名称, 市值(元), 市值占基金资产净值比例(%). Rows include 1. 000001 深证综指, 2. 002008 双鹭药业, 3. 600006 招商银行, etc.

(三) 报告期末股票投资的前十名股票明细
1. 000001 深证综指 16,779,296 324,343,598.38 6.82%
2. 002008 双鹭药业 11,889,856 292,962,572.20 6.54%
3. 600006 招商银行 9,982,788 233,776,426.56 4.92%
4. 600050 中国联通 31,688,822 211,231,047.74 4.44%
5. 600094 长生科技 36,963,349 188,922,500.36 3.96%
6. 600224 华微电子 15,297,463 158,639,691.31 3.34%
7. 600086 金阳科技 14,475,407 157,027,206.35 2.48%
8. 600052 浙江广厦 6,969,932 104,955,774.56 2.21%
9. 600000 浦发银行 4,690,011 102,180,242.00 2.17%
10. 600897 伊泰集团 5,950,880 97,176,164.34 2.04%

富国天惠精选成长混合型证券投资基金(LOF)
2008年第二季度报告

二、基金产品概况
基金简称：富国天惠
交易代码：161005
运作方式：契约开放式
基金合同生效日：2005年11月16日
报告期末基金份额总额：12,077,467,410.90份
投资目标：本基金主要投资于具有良好成长性且合理定价的股票，在利用金融工程技术控制投资风险的前提下，谋求基金资产的长期增值。

Table showing performance of various fund categories with columns: 序号, 股票名称, 数量, 市值(元), 市值占基金资产净值比例(%). Rows include 1. 000001 深证综指, 2. 002008 双鹭药业, 3. 600006 招商银行, etc.

(一) 报告期末基金资产组合情况
1. 股票 4,120,600,784.72 86.33%
2. 债券 359,400,288.40 7.62%
3. 权证 546,448.96 0.01%
4. 银行存款及清算备付金 249,021,405.34 5.22%
5. 其他资产 40,961,924.42 0.86%
合计 4,770,429,831.84 100.00%

Table showing top 10 fund managers with columns: 序号, 基金名称, 金额(元), 占基金资产净值的比例(%). Rows include 1. 富国天瑞平衡配置混合型证券投资基金, 2. 富国天瑞强势地区精选混合型证券投资基金, etc.

五、投资组合报告(未经审计)
(一) 报告期末基金资产组合情况
1. 股票 2,169,313,266.40 89.14%
2. 权证 1,261,360.72 0.05%
3. 债券 180,985,398.80 6.62%
4. 银行存款及清算备付金 94,747,279.06 3.90%
5. 其他资产 7,081,773.53 0.29%
资产总计 2,432,389,067.51 100.00%

Table showing portfolio composition with columns: 序号, 债券名称, 债券类别(元), 成本(元), 占基金资产净值的比例(%). Rows include 1. 08央行票据16, 2. 08央行票据04, 3. 07国债13, 4. 07国债CP01, 5. 06国债逆回购, etc.

Table showing top 10 fund managers with columns: 序号, 项目, 金额(元), 占基金资产净值的比例(%). Rows include 1. 报告期末债券回购融资余额, 2. 报告期末债券回购融资最高额, 3. 报告期末债券回购融资最低额.

Table showing performance of various fund categories with columns: 序号, 平均持仓期限, 各期限资产占基金资产净值比例(%), 各期限负债占基金资产净值比例(%). Rows include 1. 30天内, 2. 30天-60天, 3. 60天-90天, etc.

Table showing top 10 fund managers with columns: 序号, 债券名称, 市值(元), 市值占基金资产净值比例(%). Rows include 1. 国家债券, 2. 金融债券, 3. 其中: 政策性金融债, 4. 央行票据, 5. 其他, etc.

七、备查文件目录
1. 中国证监会批准设立富国天瑞强势地区精选混合型证券投资基金的文件
2. 富国天瑞强势地区精选混合型证券投资基金合同
3. 富国天瑞强势地区精选混合型证券投资基金托管协议
4. 中国证监会批准设立富国天瑞强势地区精选混合型证券投资基金的文件
5. 富国天瑞强势地区精选混合型证券投资基金招募说明书及更新
6. 报告期内在指定报刊上披露的各项公告
查询地点：上海市浦东新区花园石桥路33号花旗集团大厦5层
投资者对本报告书如有疑问，可咨询本基金管理人富国基金管理有限公司。
咨询电话：95105686、4008890888(全国统一、免长途话费)
公司网址：http://www.fullgoal.com.cn

Table showing performance of various fund categories with columns: 阶段, 净值增长率①, 净值增长率标准差②, 业绩比较基准收益率③, 业绩比较基准收益率标准差④, ①-③, ②-④. Rows include 今年以来, 过去三个月, 过去六个月.



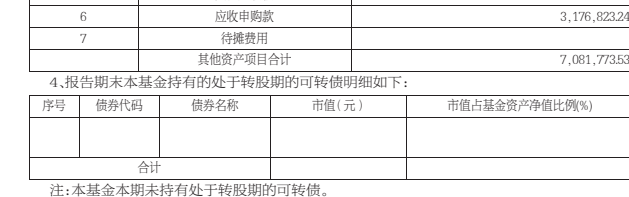
七、备查文件目录
1. 中国证监会批准设立富国天瑞强势地区精选混合型证券投资基金的文件
2. 富国天瑞强势地区精选混合型证券投资基金合同
3. 富国天瑞强势地区精选混合型证券投资基金托管协议
4. 中国证监会批准设立富国天瑞强势地区精选混合型证券投资基金的文件
5. 富国天瑞强势地区精选混合型证券投资基金招募说明书及更新
6. 报告期内在指定报刊上披露的各项公告
查询地点：上海市浦东新区花园石桥路33号花旗集团大厦5层
投资者对本报告书如有疑问，可咨询本基金管理人富国基金管理有限公司。
咨询电话：95105686、4008890888(全国统一、免长途话费)
公司网址：http://www.fullgoal.com.cn

Table showing performance of various fund categories with columns: 阶段, 净值增长率①, 净值增长率标准差②, 业绩比较基准收益率③, 业绩比较基准收益率标准差④, ①-③, ②-④. Rows include 今年以来, 过去三个月, 过去六个月.



七、备查文件目录
1. 中国证监会批准设立富国天瑞强势地区精选混合型证券投资基金的文件
2. 富国天瑞强势地区精选混合型证券投资基金合同
3. 富国天瑞强势地区精选混合型证券投资基金托管协议
4. 中国证监会批准设立富国天瑞强势地区精选混合型证券投资基金的文件
5. 富国天瑞强势地区精选混合型证券投资基金招募说明书及更新
6. 报告期内在指定报刊上披露的各项公告
查询地点：上海市浦东新区花园石桥路33号花旗集团大厦5层
投资者对本报告书如有疑问，可咨询本基金管理人富国基金管理有限公司。
咨询电话：95105686、4008890888(全国统一、免长途话费)
公司网址：http://www.fullgoal.com.cn

Table showing performance of various fund categories with columns: 阶段, 净值增长率①, 净值增长率标准差②, 业绩比较基准收益率③, 业绩比较基准收益率标准差④, ①-③, ②-④. Rows include 今年以来, 过去三个月, 过去六个月.



(二) 报告期末按行业分类的股票投资组合
1. 行业分类
A 农林牧渔 46,151,980.28 0.96%
B 采矿业 116,618,799.68 2.45%
C 制造业 1,922,261,536.98 40.43%
C0 食品饮料 113,036,034.34 2.34%
C1 纺织服装、皮毛 226,166,040.00 0.00%
C2 木材、家具 971,774,611.00 0.02%
C3 造纸、印刷 150,273,000.00 0.01%
C4 石油、化学、塑胶、塑料 157,739,569.25 3.31%
C5 电子 378,844,673.09 7.97%
C6 金属、非金属 316,421,225.65 6.65%
C7 机械、设备、仪表 442,096,118.40 9.30%
C8 医药、生物制品 432,156,630.54 9.09%
C9 其他制造业 82,609,906.80 1.74%
D 电力、煤气及水的生产和供应业 56,687,692.44 1.19%
E 建筑业 4,333,306.60 0.09%
F 交通运输、仓储业 288,742,343.91 6.07%
G 信息技术业 223,683,528.38 4.70%
H 房地产业 150,004,867.65 3.15%
I 其他行业 1,099,994,822.25 22.90%

Table showing top 10 fund managers with columns: 序号, 股票名称, 数量, 市值(元), 市值占基金资产净值比例(%). Rows include 1. 000001 深证综指, 2. 002008 双鹭药业, 3. 600006 招商银行, etc.

(三) 报告期末股票投资的前十名股票明细
1. 000001 深证综指 16,779,296 324,343,598.38 6.82%
2. 002008 双鹭药业 11,889,856 292,962,572.20 6.54%
3. 600006 招商银行 9,982,788 233,776,426.56 4.92%
4. 600050 中国联通 31,688,822 211,231,047.74 4.44%
5. 600094 长生科技 36,963,349 188,922,500.36 3.96%
6. 600224 华微电子 15,297,463 158,639,691.31 3.34%
7. 600086 金阳科技 14,475,407 157,027,206.35 2.48%
8. 600052 浙江广厦 6,969,932 104,955,774.56 2.21%
9. 600000 浦发银行 4,690,011 102,180,242.00 2.17%
10. 600897 伊泰集团 5,950,880 97,176,164.34 2.04%