同盛证券投资基金

2008年第二季度报告

一、重要提示

本基金管理人长盛基金管理有限公司的董事会及董事保证本报告所载资料不存在虚假记载、误导性陈述或重大遗漏，并对其内容的真实性、准确性和完整性承担个别及连带责任。

本基金托管人中国银行股份有限公司根据本基金合同规定，于2008年7月18日复核了本报告中的财务指标、净值表现和投资组合报告等内容，保证复核内容不存在虚假记载、误导性陈述或者重大遗漏。

本基金管理人承诺以诚实信用、勤勉尽责的原则管理和运用基金资产，但不保证基金一定盈利。

基金的过往业绩并不代表其未来表现。投资有风险，投资者在做出投资决策前应仔细阅读本基金的招募说明书。

本报告期为2008年4月1日起至2008年6月30日止。本报告中的财务资料未经审计。

二、基金产品概况

1、基金简称：基金同盛

2、基金代码：184699

3、基金运作方式：契约型封闭式

4、基金合同生效日：1999年11月5日

5、报告期末基金份额总额：30亿份

6、投资目标：本基金属于成长价值复合型基金，主要投资于业绩能够持续高速增长的成长型上市公司和市场价值被低估的价值型上市公司，利用成长型和价值型两种投资方法的复合效果更好的分散和控制风险，实现基金资产的稳定增长。

7、投资策略

本基金将根据市场发展情况，确定在一段时间内市场发展的总体趋势，并在此基础上确定股票和国债的配置比例以及股票投资中成长型投资和价值型投资的配置比例。并分别选取成长型特征最明显的股票和价值型特征最明显的股票进行组合投资。

8、业绩比较基准：无

9、风险收益特征：无

10、基金管理人：长盛基金管理有限公司

11、基金托管人：中国银行股份有限公司

三、主要财务指标和基金净值表现

（一）主要财务指标

2008年2季度主要财务指标

序号	指标名称	金额（人民币元）
1	本期利润	-722,829,653.38
2	本期利润扣减本期公允价值变动损益后的净额	-393,445,383.87
3	加权平均基金份额本期利润（元/份）	-0.2409
4	期末基金资产净值	2,814,411,700.52
5	期末基金份额净值（元/份）	0.9381

注：1、上述基金业绩不包括基金份额持有人交易基金的各项费用，计入费用后实际收益水平要低于所列数字。

2、所列数据截止到2008年6月30日。

（二）本报告期基金份额净值增长率

阶段	净值增长率（1）	净值增长率标准差（2）
2008年2季度	-17.34%	0.0566

注：本基金无业绩比较基准收益率，无需进行同期业绩比较基准收益率的比较。

（三）自基金合同生效以来基金份额净值的变动情况

基金同盛累计份额净值增长率历史走势图

（1999年11月5日至2008年6月30日）



本基金基金合同未规定建仓期，截至报告日本基金的各项投资比例已达基金合同投资组合中规定的各项比例。

本基金基金合同中对投资组合的各项比例规定如下：

1、本基金投资于股票、债券的比例不低于本基金资产总值的80%，本基金投资于国家债券的比例不低于本基金资产净值的20%；

2、本基金持有一家上市公司的股票，不超过基金资产净值的10%；

3、本基金与由本基金管理人管理的其他基金持有一家上市公司发行证券的总和，不得超过该证券总股本的10%；

4、本基金将遵守中国证监会规定的其他比例限制。

四、管理人报告

（一）基金经理简介

丁骏先生，1974年11月出生，中共党员。中国社会科学院经济学博士。历任中国建设银行浙江省分行国际业务部本外币交易员、经济师；国泰君安证券股份有限公司企业融资部业务经理、高级经理；2003年6月加入长盛基金管理有限公司，先后担任研究发展部行业研究员、机构理财部组合经理助理。自2007年3月1日起任长盛同智优势成长混合型证券投资基金基金经理。自2008年4月26日起兼任同盛证券投资基金（本基金）基金经理。

（二）基金运作合规性声明

本报告期内，本基金管理人严格按照《证券投资基金法》及其各项实施准则、《同盛证券投资基金基金合同》和其他有关法律法规、监管部门的相关规定，依照诚实信用、勤勉尽责的原则管理和运用基金资产，在严格控制投资风险的基础上，为基金份额持有人谋求最大利益，没有损害基金份额持有人利益的行为。

（三）报告期内业绩表现和投资策略

1、行情回顾及运作分析

由于多重不利因素的共同作用，2008年2季度沪深300指数下跌了26.35%。主要原因包括：（1）美国次贷危机爆发，美国经济增长受到较大不利影响，美元贬值严重，其不利影响也直接间接影响到A股市场表现；（2）大批投机资金从美国流出，进入原油等大宗商品领域，抬高了整个国际经济的运行成本。对中国、印度一类靠劳动力资源参与国际分工的国家经济非常不利；（3）国内经济体制改革有待进一步深化，经济效率尚待提高。很多企业无法面对外部环境的不利变化，无法通过自身改进消化不利影响。

2季度我们重点在医药、造纸、钢铁等上游资源、下游稳定行业中进行布局，部分重点持有的金融类股票在严峻的市场形势下出现了大幅度的调整，影响了基金的当期业绩。

在市场的连续下跌的环境下，我们基金的净值在2季度也出现下跌，给基金持有人带来了损失，作为基金管理人我们深表歉意。

2、本基金业绩表现

截至本报告期末，本基金份额净值为0.9381元，本报告期份额净值增长率为-17.34%。

3、市场展望和投资策略

虽然我们对3季度的市场依然谨慎，但是我们认为，第3季度是A股市场在2008年全年中比较好的时间窗口（当然我们不是指绝对的涨幅），主要理由包括：连续2季的大幅下跌使得A股市场的估值水平释放了很多风险；短期内CPI可以稳定在一个平台上；短期内进一步的紧缩政策出台概率较小。我们将在这个时间窗口时机对持仓结构进行适当的调整，重点考虑包括受宏观经济负面影响较小的企业、受益于资源价格改革的企业等。

（四）公平交易制度执行情况

本报告期内，本基金管理人严格按照《证券投资基金管理公司公平交易制度指导意见》及公司相关制度等规定，从投资授权、研究分析、投资决策、交易执行、业绩评估等环节严格把关，通过系统和人工等方式在各个环节严格控制交易公平执行，确保公平对待不同投资组合，切实防范利益输送，保护投资者的合法权益。目前，本基金管理人管理的投资组合中没有与本基金投资风格相似的投资组合，暂无法对本基金的投资业绩进行比较。本报告期内，本基金未发生异常交易情况。

五、投资组合报告

（一）报告期末基金资产组合情况

资产项目	金额（人民币元）	占基金资产总值比例
股票市值	1,959,618,695.65	69.36%
债券市值	707,636,848.00	25.05%
权证市值	0.00	0.00%
资产支持证券	0.00	0.00%
银行存款和结算备付金	143,909,832.97	5.09%
其他资产	14,098,369.74	0.50%
资产合计	2,825,263,746.36	100.00%

（二）报告期末按行业分类的股票投资组合

分　类	市值（人民币元）	占基金资产净值比例
A农、林、牧、渔业	26,226,815.28	0.93%
B采掘业	256,501,205.70	9.11%
C制造业	651,092,198.39	23.14%
C0食品、饮料	88,667,821.38	3.15%
C1纺织、服装、皮毛	235,096.40	0.01%
C2木材、家具	971,774.61	0.03%
C3造纸、印刷	33,409,296.32	1.19%
C4石油、化学、塑胶、塑料	104,954,995.10	3.73%
C5电子	4,852,851.38	0.17%
C6金属、非金属	138,429,131.00	4.92%
C7机械、设备、仪表	153,882,440.57	5.47%
C8医药、生物制品	125,688,791.63	4.47%
C99其他制造业	0.00	0.00%
D电力、煤气及水的生产和供应业	113,951,349.79	4.05%
E建筑业	56,386,324.32	2.00%
F交通运输、仓储业	145,705,475.69	5.18%
G信息技术业	86,542,134.55	3.08%
H批发和零售贸易	145,692,312.00	5.18%
I金融、保险业	325,352,352.74	11.56%
J房地产业	110,621,033.92	3.93%
K社会服务业	14,772,071.52	0.52%
L传播与文化产业	26,763,421.75	0.95%
M综合类	0.00	0.00%
合　计	1,959,618,695.65	69.63%

（三）报告期末按市值占基金资产净值比例大小排序的前十名股票明细

序号	股票代码	股票名称	数量（股）	市值（人民币元）	市值占基金资产净值比例
1	601318	中国平安	2,241,199	110,401,462.74	3.92%
2	600036	招商银行	4,500,000	105,390,000.00	3.74%
3	601006	大秦铁路	7,000,000	95,270,000.00	3.39%
4	601088	中国神华	2,260,000	84,908,200.00	3.02%
5	000002	万科A	8,960,000	80,729,600.00	2.87%
6	600900	长江电力	5,000,000	73,250,000.00	2.60%
7	600479	千金药业	4,013,220	72,759,678.60	2.59%
8	600519	贵州茅台	480,000	66,518,400.00	2.36%
9	600005	武钢股份	6,664,973	65,050,136.48	2.31%
10	000792	盐湖钾肥	709,037	62,480,340.44	2.22%

（四）报告期末按券种分类的债券投资组合

债券品种	市值（人民币元）	占基金资产净值比例
国　债	402,114,848.00	14.29%
金融债	205,582,000.00	7.30%
央行票据	99,940,000.00	3.55%
企业债	0.00	0.00%
可转债	0.00	0.00%
债券投资合计	707,636,848.00	25.14%

（五）报告期末按市值占基金资产净值比例大小排序的前五名债券明细

序号	债券名称	市值（人民币元）	占基金资产净值比例
1	21国债(7)	141,633,148.00	5.03%
2	20国债(4)	123,589,400.00	4.39%
3	99国债(8)	116,286,300.00	4.13%
4	08央票20	99,940,000.00	3.55%
5	06国开02	97,080,000.00	3.45%

（六）投资组合报告附注

1、报告期内基金投资的前十名证券的发行主体无被监管部门立案调查，无在报告编制日前一年内受到公开谴责、处罚。

2、基金的前十名股票，均为基金合同规定备选股票库之内的股票

3、报告期末其他资产构成

其他资产项目	金额（人民币元）
存出保证金	2,611,795.95
应收证券清算款	1,570,319.02
应收利息	9,613,854.77
应收股利	302,400.00
合　计	14,098,369.74

4、报告期末基金持有的处于转股期的可转换债券明细

本基金期末未持有可转换债券。

5、报告期末本基金投资权证明细

（1）报告期末持有权证明细

本基金报告期末未持有权证。

（2）报告期内获得权证明细

本基金报告期内未获得权证。

6、报告期末基金持有资产支持证券明细

本基金报告期末未持有资产支持证券。

六、本基金管理人运用固有资金投资本基金的情况

项　目	持有同盛基金份额（份）	占基金总份额的比例
截止2008年3月31日持有份额	6,000,000	0.20%
本季度增持份额	0.00	0.00%
截止2008年6月30日持有份额	6,000,000	0.20%
其中作为发起人持有份额	6,000,000	0.20%

七、备查文件

（一）备查文件目录

1、关于中国证券监督管理委员会同意设立同盛证券投资基金的批复

2、同盛证券投资基金基金合同

3、同盛证券投资基金托管协议

4、报告期内披露的各项公告原件

5、长盛基金管理有限公司营业执照和公司章程

（二）存放地点和查阅方式

以上相关备查文件，置备于基金管理人的办公场所，在办公时间内可查阅。本季度报告分别置备于基金管理人和基金托管人的办公场所，以及基金上市交易的证券交易所，供公众查阅、复制。本季度报告至少登载在一种由中国证监会指定的全国性报刊及本基金管理人的互联网网站上。

长盛基金管理有限公司

二〇〇八年七月十九日

长盛中证100指数证券投资基金

2008年第二季度报告

一、重要提示

本基金管理人长盛基金管理有限公司的董事会及董事保证本报告所载资料不存在虚假记载、误导性陈述或重大遗漏，并对其内容的真实性、准确性和完整性承担个别及连带责任。

基金托管人中国农业银行根据本基金合同规定，于2008年7月18日复核了本报告中的财务指标、净值表现和投资组合报告等内容，保证复核内容不存在虚假记载、误导性陈述或者重大遗漏。

本基金管理人承诺以诚实信用、勤勉尽责的原则管理和运用基金资产，但不保证基金一定盈利。

基金的过往业绩并不代表其未来表现。投资有风险，投资者在做出投资决策前应仔细阅读本基金的招募说明书。

本报告期为2008年4月1日起至2008年6月30日止。本报告中的财务资料未经审计。

二、基金产品概况

1、基金简称：长盛中证100

2、基金运作方式：契约型开放式

3、基金合同生效日：2006年11月22日

4、报告期末基金份额总额：1,687,447,104.87份

5、投资目标：本基金进行被动式指数化投资，通过严格的投资纪律约束和数量化风险管理手段，力争保持基金净值收益率与业绩衡量基准之间的年跟踪误差在4%以下，以实现对基准指数的有效跟踪。

6、投资策略：

本基金为完全被动式指数基金，原则上采用复制指数投资策略，按照个股在基准指数中的基准权重构建股票组合，并根据基准指数成份股及其权重的变动而进行相应调整，以复制和跟踪基准指数。

7、业绩比较基准：中证100指数收益率×95%+一年期银行储蓄存款利率（税后）×5%

8、风险收益特征：本基金为被动投资型指数基金，风险中等，将获得证券市场平均收益率。其风险因素主要来自于市场风险和跟踪误差的风险。由于采用被动投资策略，在投资管理上将最大限度的分散非系统性风险。对于跟踪误差的风险，本基金将通过严格的投资纪律约束和数量化的风险管理手段，力争控制本基金的跟踪误差在限定范围内。

9、基金管理人：长盛基金管理有限公司

10、基金托管人：中国农业银行

三、主要财务指标和基金净值表现

(一)主要财务指标

2008年2季度主要财务指标

序号	指标名称	金额（人民币元）
1	本期利润	-429,868,669.57
2	本期利润扣减本期公允价值变动损益后的净额	-9,319,816.81
3	加权平均基金份额本期利润（元/份）	-0.2690
4	期末基金资产净值	1,464,059,088.70
5	期末基金份额净值（元/份）	0.8676

注：1、所述基金业绩指标不包括基金份额持有人交易基金的各项费用，计入费用后实际收益水平要低于所列数字。

2、所列数据截止到2008年6月30日。

（二）本报告期基金份额净值增长率及其与同期业绩比较基准收益率的比较

阶段	净值增长率①	净值增长率标准差②	业绩比较基准收益率③	业绩比较基准收益率标准差④	①-③	②-④
2008年2季度	-22.82%	0.0301	-23.30%	0.0310	0.48%	-0.0009

（三）自基金合同生效以来基金份额净值的变动情况，并与同期业绩比较基准的变动的比较

长盛中证100基金累计份额净值增长率与同期业绩比较基准收益率的历史走势对比图

（2006年11月22日至2008年6月30日）

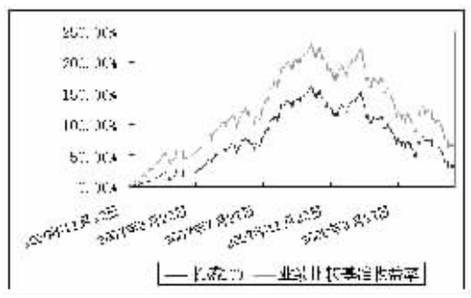

四、管理人报告

（一）基金经理简介

黄瑞庆先生，1974年出生，中共党员。2002年7月毕业于厦门大学，获博士学位。历任融通基金管理有限公司研究员；长城基金管理有限公司金融工程小组组长，长城货币市场基金基金经理；自2005年9月起加入长盛基金管理有限公司，现任社保组合组合经理。自2007年9月17日起任长盛中证100指数证券投资基金（本基金）基金经理。

其以往担任基金经理情况：2005年5月30日至2005年9月24日担任长城货币市场基金基金经理。

（二）本基金运作遵规守信情况说明

本报告期内，本基金管理人严格按照《证券投资基金法》及其各项实施准则、《长盛中证100指数证券投资基金基金合同》和其他有关法律法规、监管部门的相关规定，依照诚实信用、勤勉尽责的原则管理和运用基金资产，在严格控制投资风险的基础上，为基金份额持有人谋求最大利益，没有损害基金份额持有人利益的行为。

（三）报告期内业绩表现和投资策略

1、行情回顾及运作分析

经过4月和5月盘整，6月中证100指数跌幅达到22%，超过我们1季度末的预期，而我们预期的结构分化严重得到了验证，一个季度内涨幅前列股票减去跌幅前列股票的收益率之差接近100%，前十名涨幅股票的平均收益率与后十名平均收益率的差大约为50%。总体而言，地产和航空表现较差，泛能源板块表现较好。

报告期内，本基金日均跟踪误差为0.1717%，年度化跟踪误差为2.7155%，符合基金合同约定的年度化跟踪误差不超过4%的限制。本基金在本季度遇到了较大规模的基金申购、赎回以及分红，这些事件大幅度地扩大了跟踪误差。管理人通过合理的指数交易策略和恰当的现金管理，把跟踪误差控制在基金合同约定的水平之下。

2、基金业绩表现

截至本报告期末本基金份额净值为0.8676元，本报告期基金份额净值增长率为-22.82%，业绩比较基准收益率为-23.30%，相对于业绩基准还获得了一定的超额收益0.48%。

3、市场展望和投资策略

展望3季度，通胀压力和经济减速将持续，市场比较可能的运行态势是在较低PE估值水平的驱使下出现反弹，中长期走势将取决于这三面力量不断地寻求平衡。为了有效的跟踪指数，本基金将坚持被动跟踪为主的投资策略。同时，因为需要克服申购、赎回等事件带来的跟踪误差及对净值的不利影响，本基金将通过适当的增强操作来弥补这些不利影响，以便把跟踪误差控制在合同约束的范围之内。

（四）公平交易制度执行情况

本报告期内，本基金管理人严格按照《证券投资基金管理公司公平交易制度指导意见》及公司相关制度等规定，从投资授权、研究分析、投资决策、交易执行、业绩评估等环节严格把关，通过系统和人工等方式在各个环节严格控制交易公平执行，确保公平对待不同投资组合，切实防范利益输送，保护投资者的合法权益。目前，本基金管理人管理的投资组合中没有与本基金投资风格相似的投资组合，暂无法对本基金的投资业绩进行比较。本报告期内，本基金未发生异常交易情况。

五、投资组合报告

（一） 报告期末基金资产组合情况

资产项目	金额（人民币元）	占基金资产总值比例
股票市值	1,388,235,776.16	93.62%
债券市值	1,977,148.10	0.14%
权证市值	613,157.12	0.04%
资产支持证券	0.00	0.00%
银行存款和结算备付金	88,521,718.23	5.97%
其他资产	3,455,546.03	0.23%
资产合计	1,482,803,345.64	100.00%

（二）报告期末按行业分类的股票投资组合

分　类	市值（人民币元）	占基金资产净值比例
A农、林、牧、渔业	0.00	0.00%
B采掘业	200,572,817.70	13.70%
C制造业	324,522,314.25	22.17%
C0食品、饮料	67,453,845.88	4.61%
C1纺织、服装、皮毛	7,248,588.80	0.50%
C2木材、家具	0.00	0.00%
C3造纸、印刷	0.00	0.00%
C4石油、化学、塑胶、塑料	39,980,563.63	2.73%
C5电子	0.00	0.00%
C6金属、非金属	146,490,956.24	10.01%
C7机械、设备、仪表	47,477,284.42	3.24%
C8医药、生物制品	0.00	0.00%
C99其他制造业	15,871,075.28	1.08%
D电力、煤气及水的生产和供应业	92,800,016.20	6.34%
E建筑业	0.00	0.00%
F交通运输、仓储业	112,602,992.86	7.69%
G信息技术业	62,775,853.52	4.29%
H批发和零售贸易	28,900,620.00	1.97%
I金融、保险业	456,817,484.27	31.20%
J房地产业	81,367,485.83	5.56%
K社会服务业	17,195,631.39	1.17%
L传播与文化产业	5,314,617.54	0.36%
M综合类	5,365,942.60	0.37%
合计	1,388,235,776.16	94.82%

（三）报告期末按市值占基金资产净值比例大小排序的股票明细

序号	股票代码	股票名称	数量（股）	市值（人民币元）	市值占基金资产净值比例
1	600030	中信证券	3,370,325	80,618,174.00	5.51%
2	601088	中国神华	2,095,685	78,734,885.45	5.38%
3	600036	招商银行	3,061,465	71,699,510.3	4.90%
4	600000	浦发银行	2,877,345	63,301,590.00	4.32%
5	000002	万科A	6,150,470	55,415,734.70	3.79%
6	600016	民生银行	7,037,849	40,115,739.30	2.74%
7	601398	工商银行	7,474,799	37,075,003.04	2.53%
8	600050	中国联通	5,386,574	35,928,448.58	2.45%
9	600519	贵州茅台	239,720	33,220,397.6	2.27%
10	600900	长江电力	2,246,601	32,912,704.65	2.25%

（四）报告期末按券种分类的债券投资组合

债券品种	市值（人民币元）	占基金资产净值比例
国　债	0.00	0.00%
金融债	0.00	0.00%
央行票据	0.00	0.00%
企业债	1,977,148.10	0.14%
可转债	0.00	0.00%
债券投资合计	1,977,148.10	0.14%

（五）报告期末按市值占基金资产净值比例大小排序的债券明细

序号	债券名称	市值（人民币元）	占基金资产净值比例
1	08石化债	1,013,726.00	0.07%
2	08上港债	963,422.10	0.07%

（六）投资组合报告附注

1、报告期内基金投资的前十名证券的发行主体无被监管部门立案调查，无在报告编制日前一年内受到公开谴责、处罚。

2、基金投资的前十名股票，均为基金合同规定备选股票库之内的股票。

3、报告期末其他资产构成

其他资产项目	金额（人民币元）
存出保证金	1,141,033.27
应收股利	1,026,850.73
应收利息	26,150.70
应收申购款	1,261,511.33
合　计	3,455,546.03

4、报告期末基金持有的处于转股期的可转换债券明细

本基金期末未持有可转换债券。

5、报告期末本基金投资权证明细

（1）报告期末持有权证明细

序号	代码	权证名称	数量（份）	市值（人民币元）	市值占基金净资产比例	备注
1	580019	石化CWB1	134,330	242,196.99	0.02%	被动持有
2	580020	上港CWB1	131,733	370,960.13	0.03%	被动持有
合计				613,157.12	0.05%	

（2）报告期内获得权证明细

本报告期内未获得权证

6、报告期末基金持有的资产支持证券明细

本基金期末未持有资产支持证券。

六、开放式基金份额变动

单位：份

本报告期初基金份额总额	1,417,188,547.61
本报告期间基金总申购份额	489,478,828.31
本报告期间基金总赎回份额	219,220,271.05
本报告期末基金份额总额	1,687,447,104.87

七、基金管理人所持有的本基金份额变动

单位：份

本报告期初基金管理人所持有的本基金份额	0
本报告期间基金管理人所持有的本基金份额增加	0
本报告期间基金管理人所持有的本基金份额减少	0
本报告期末基金管理人所持有的本基金份额	0

八、备查文件目录

（一）备查文件目录

1、关于中国证券监督管理委员会同意设立长盛中证100指数证券投资基金的批复

2、长盛中证100指数证券投资基金基金合同

3、长盛中证100指数证券投资基金托管协议

4、报告期内披露的各项公告原件

5、长盛基金管理有限公司营业执照和公司章程

（二）存放地点和查阅方式

以上相关备查文件，置备于基金管理人的办公场所，在办公时间内可查阅。本季度报告分别置备于基金管理人和基金托管人的办公场所，供公众查阅、复制。本季度报告至少登载在一种由中国证监会指定的全国性报刊及本基金管理人的互联网网站上。

长盛基金管理有限公司

二〇〇八年七月十九日

长盛成长价值证券投资基金

2008年第二季度报告

一、重要提示

本基金管理人长盛基金管理有限公司的董事会及董事保证本报告所载资料不存在虚假记载、误导性陈述或重大遗漏，并对其内容的真实性、准确性和完整性承担个别及连带责任。

本基金托管人中国农业银行根据本基金合同规定，于2008年7月18日复核了本报告中的财务指标、净值表现和投资组合报告等内容，保证复核内容不存在虚假记载、误导性陈述或者重大遗漏。

本基金管理人承诺以诚实信用、勤勉尽责的原则管理和运用基金资产，但不保证基金一定盈利。

基金的过往业绩并不代表其未来表现。投资有风险，投资者在做出投资决策前应仔细阅读本基金的招募说明书。

本报告会计期为2008年4月1日起至2008年6月30日止。本报告中的财务资料未经审计。

二、基金产品概况

1、基金简称：长盛成长价值基金

2、基金运作方式：契约型开放式

3、基金合同生效日：2002年9月18日

4、报告期末基金份额总额：1,458,405,171.78份

5、投资目标：本基金为平衡型基金，通过管理人的积极管理，在控制风险的前提下挖掘价值、分享成长，谋求基金资产的长期稳定增值。

6、投资策略：本基金投资策略为主动性投资，在战略性资产、战术性资产、股票和债券选择三个层面进行积极配置，力争获得超过投资基准的业绩回报。在资产配置方面，股票资产比例为35%-75%，债券资产比例为20%-60%，现金资产比例不低于5%。

7、业绩比较基准：中信综合指数收益率×80%+中信国债指数收益率×20%

8、风险收益特征：本基金属平衡型基金，在承担适度风险的前提下，获得长期稳定的收益。

9、基金管理人：长盛基金管理有限公司

10、基金托管人：中国农业银行

三、主要财务指标和基金净值表现

（一）主要财务指标

2008年2季度主要财务指标

序号	指标名称	金额（人民币元）
1	本期利润	-172,588,423.17
2	本期利润扣减本期公允价值变动损益后的净额	-158,708,322.36
3	加权平均基金份额本期利润（元/份）	-0.1170
4	期末基金资产净值	1,125,979,001.91
5	期末基金份额净值（元/份）	0.772

注：1、所述基金业绩指标不包括基金份额持有人交易基金的各项费用，计入费用后实际收益水平要低于所列数字。

2、所列数据截止到2008年6月30日。

（二）本报告期基金份额净值增长率及其与同期业绩基准收益率的比较

阶段	净值增长率（1）	净值增长率标准差（2）	业绩比较基准收益率（3）	业绩比较基准收益率标准差（4）	（1）-（3）	（2）-（4）
2008年2季度	-13.26%	0.0239	-21.66%	0.0266	8.40%	-0.0027

（三）自基金合同生效以来基金份额净值的变动情况，与同期业绩比较基准的变动进行比较

长盛成长价值基金累计份额净值增长率与同期业绩比较基准收益率的历史走势对比图

(2002年9月18日至2008年6月30日)

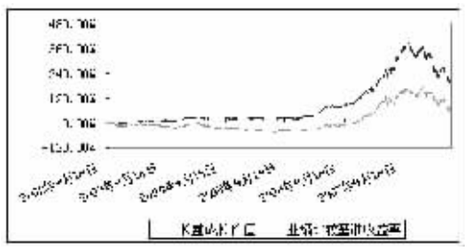

四、管理人报告

（一）基金经理简介

王宁先生，1971年10月出生。毕业于北京大学光华管理学院，EMBA。历任华夏基金管理有限公司基金经理助理、兴业基金经理等职务。2005年8月加盟长盛基金管理有限公司，曾任投资管理部基金经理助理、长盛动态精选证券投资基金基金经理等职务，自2008年1月3日起任长盛成长价值证券投资基金（本基金）基金经理。

其以往担任基金经理情况：2001年7月27日至2004年9月16日担任兴业基金基金经理。2006年1月5日至2008年1月2日担任长盛动态精选证券投资基金基金经理。

（二）基金运作合规性声明

本报告期内，本基金管理人严格按照《证券投资基金法》及其各项实施准则、《长盛成长价值证券投资基金基金合同》和其他有关法律法规、监管部门的相关规定，依照诚实信用、勤勉尽责的原则管理和运用基金资产，在严格控制投资风险的基础上，为基金份额持有人谋求最大利益，没有损害基金份额持有人利益的行为。

（三）报告期内业绩表现和投资策略

1、行情回顾及运作分析

国内宏观经济方面，2008年2季度出现地震以及频繁发生灾害性天气等突发事件，通货膨胀预期继续增强，人民币汇率继续创新高，出口增速逐渐降低。

国内资本市场方面，2008年第2季度国内资本市场继续下跌，投资者预期明显降低，争论的不明朗因素逐渐清晰起来。

国际经济和市场方面，原油价格继续创新高，全球通货膨胀数据抬头，全球股市全面调整。

成长价值基金按照基金合同规定，根据均衡加微调的年度操作策略，继续对组合进行调整优化，六类风格股票资产与基金风格基准逐渐匹配起来。

2、本基金业绩表现

截至报告期末，本基金份额净值为0.772元，本报告期份额净值增长率为-13.26，同期业绩比较基准增长率为-21.66%。

3、市场展望和投资策略

2008年2季度国内市场继续下跌，展望未来，宏观经济方面国内经济增速可能降低，美国经济增长幅度放缓继续影响全球经济，市场方面国内股市大小非根据规定减持，国际市场方面原油、铁矿石、粮食价格等生产要素价格因素将继续影响市场。

国内宏观经济和资本市场进入全面转型时期，投资者需要有耐心和信心迎接

转型时期，但是资本市场的基本评价标准没有变化，分红水平，估值水平，成长水平等基本标准仍然是长期职业投资者审视市场的基本标准。

成长价值基金属于平衡型股票基金，将继续采取均衡加微调的操作策略，积极调整组合保持组合的有效性，为基金份额持有人提供长期持续稳定回报。

（四）公平交易制度执行情况

本报告期内，本基金管理人严格按照《证券投资基金管理公司公平交易制度指导意见》及公司相关制度等规定，从投资授权、研究分析、投资决策、交易执行、业绩评估等环节严格把关，通过系统和人工等方式，在各个环节严格控制交易公平执行，确保公平对待不同投资组合，切实防范利益输送，保护投资者的合法权益。目前，本基金管理人管理的投资组合中没有与本基金投资风格相似的投资组合，暂无法对本基金的投资业绩进行比较。本报告期内，本基金未发生异常交易情况。

五、投资组合报告

（一）报告期末基金资产组合情况

资产项目	金额（人民币元）	占基金资产总值比例
股票市值	766,271,668.92	67.75%
债券市值	251,368,273.20	22.23%
权证市值	2,740,091.02	0.24%
资产支持证券	0.00	0.00%
银行存款和结算备付金	104,731,329.67	9.26%
其他资产	5,883,734.16	0.52%
资产合计	1,130,995,096.97	100.00%

（二）报告期末按行业分类的股票投资组合

分　类	市值（人民币元）	占基金资产净值比例
A农、林、牧、渔业	18,500,000.00	1.64%
B采掘业	46,233,000.00	4.11%
C制造业	334,347,816.32	29.69%
C0食品、饮料	52,152,923.97	4.63%
C1纺织、服装、皮毛	0.00	0.00%
C2木材、家具	0.00	0.00%
C3造纸、印刷	17,020,000.00	1.51%
C4石油、化学、塑胶、塑料	24,297,854.40	2.16%
C5电子	7,250,000.00	0.64%
C6金属、非金属	34,615,000.00	3.07%
C7机械、设备、仪表	84,102,119.58	7.47%
C8医药、生物制品	114,909,918.37	10.21%
C99其他制造业	0.00	0.00%
D电力、煤气及水的生产和供应业	21,862,000.00	1.94%
E建筑业	54,016,657.60	4.80%
F交通运输、仓储业	76,501,326.40	6.79%
G信息技术业	51,310,000.00	4.56%
H批发和零售贸易	53,491,935.00	4.75%
I金融、保险业	87,370,933.60	7.76%
J房地产业	10,812,000.00	0.96%
K社会服务业	0.00	0.00%
L传播与文化产业	11,826,000.00	1.05%
M综合类	0.00	0.00%
合计	766,271,668.92	68.05%

（三）报告期末按市值占基金资产净值比例大小排序前十名股票明细

序号	股票代码	股票名称	数量（股）	市值（人民币元）	市值占基金资产净值比例
1	601398	工商银行	8,000,000	39,680,000.00	3.52%
2	600062	双鹤药业	1,400,000	36,890,000.00	3.28%
3	000768	西飞国际	2,000,000	34,040,000.00	3.02%
4	000759	武汉中百	3,400,000	32,844,000.00	2.92%
5	000028	一致药业	2,000,000	32,700,000.00	2.90%
6	000063	中兴通讯	500,000	31,300,000.00	2.78%
7	601186	中国铁建	2,999,910	28,079,157.60	2.49%
8	600820	隧道股份	3,125,000	25,937,500.00	2.30%
9	000729	燕京啤酒	1,500,000	25,200,000.00	2.24%
10	600750	江中药业	2,000,000	24,520,000.00	2.18%

（四）报告期末按券种分类的债券投资组合

债券品种	市值（人民币元）	占基金资产净值比例
国　债	33,610,406.00	2.98%
金融债	211,766,000.00	18.81%
央行票据	0.00	0.00%
企业债	5,991,867.20	0.53%
可转债	0.00	0.00%
债券投资合计	251,368,273.20	22.32%

（五）报告期末按市值占基金资产净值比例大小排序前五名债券明细

序号	债券名称	市值（人民币元）	占基金资产净值比例
1	06国开13	101,050,000.00	8.97%
2	07国开24	90,702,000.00	8.06%
3	99国债(8)	23,396,406.00	2.08%
4	07国开13	20,014,000.00	1.78%
5	20国债(4)	10,214,000.00	0.91%

（六）投资组合报告附注

1、本报告期内基金投资的前十名证券的发行主体无被监管部门立案调查记录，无在报告编制日前一年内受到公开谴责、处罚。

2、基金投资的前十名股票，均为基金合同规定备选股票库之内的股票。

3、报告期末其他资产构成

其他资产项目	金额（人民币元）
存出保证金	660,000.00
应收利息	4,838,931.69
应收申购款	203,362.47
合　计	5,702,294.16

4、报告期末持有的处