

光大保德信优势配置股票型证券投资基金 2008年第二季度报告

一、重要提示：本基金管理人及董事保证本报告所载资料不存在虚假记载、误导性陈述或重大遗漏...

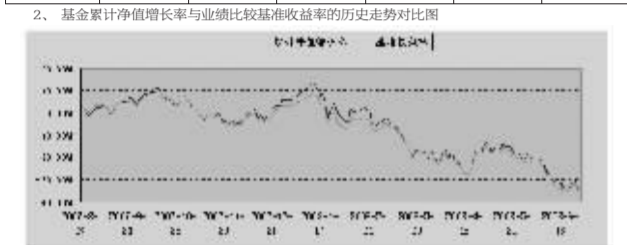
备注：本基金合同生效日为2007年8月24日，至本报告期末，本基金合同生效未满一年。

二、基金产品概况 (一)基金概况 基金简称：光大优势配置 基金运作方式：契约型开放式...

(二)行业分类的股票投资组合 分类 股票市值(元) 占基金资产净值比例 A 农林、牧、渔业 0.00 0.00%

Table with 2 columns: 本期利润, 本期利润扣除公允价值变动损益后的净额. Values: -2,940,365,166.15; -883,156,028.78

(三)异常交易行为的专项说明 本报告期末未发现本基金存在异常交易行为。 (四)报告期内基金投资流通受限情况的说明



(三)异常交易行为的专项说明 本报告期末未发现本基金存在异常交易行为。 (四)报告期内基金投资流通受限情况的说明

Table with 2 columns: 本期利润, 本期利润扣除公允价值变动损益后的净额. Values: -2,940,365,166.15; -883,156,028.78

(三)异常交易行为的专项说明 本报告期末未发现本基金存在异常交易行为。 (四)报告期内基金投资流通受限情况的说明

一、重要提示：本基金管理人及董事保证本报告所载资料不存在虚假记载、误导性陈述或重大遗漏...


2.自2008年5月20日起，本基金的业绩比较基准由“一年期银行定期储蓄存款的税后利率”，变更为：“税后国债利率”。

二、基金产品概况 (一)基金概况 基金简称：光大货币 基金运作方式：契约型开放式...

(二)报告期内基金投资流通受限情况的说明 本报告期末，本基金投资流通受限资产占基金资产净值的比例较小。

Table with 2 columns: 本期利润, 本期利润扣除公允价值变动损益后的净额. Values: 4,105,983.27; 0.0072

(二)报告期内基金投资流通受限情况的说明 本报告期末，本基金投资流通受限资产占基金资产净值的比例较小。



(二)报告期内基金投资流通受限情况的说明 本报告期末，本基金投资流通受限资产占基金资产净值的比例较小。

一、重要提示：本基金管理人及董事保证本报告所载资料不存在虚假记载、误导性陈述或重大遗漏...

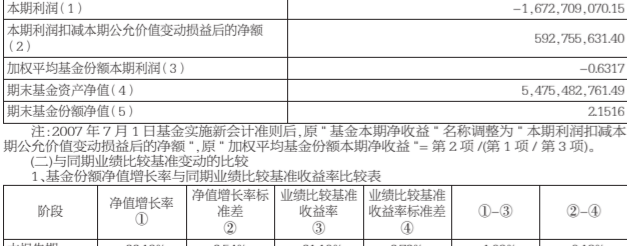
备注：根据基金合同第二条(三)的规定，股票资产占基金资产净值不少于60%，最高不得超过基金资产净值的90%...

二、基金产品概况 (一)基金概况 基金简称：光大红利 基金运作方式：契约型开放式...

(二)报告期内基金投资流通受限情况的说明 本报告期末，本基金投资流通受限资产占基金资产净值的比例较小。

Table with 2 columns: 本期利润, 本期利润扣除公允价值变动损益后的净额. Values: -1,672,709,070.15; -683.17

(二)报告期内基金投资流通受限情况的说明 本报告期末，本基金投资流通受限资产占基金资产净值的比例较小。



(二)报告期内基金投资流通受限情况的说明 本报告期末，本基金投资流通受限资产占基金资产净值的比例较小。

一、重要提示：本基金管理人及董事保证本报告所载资料不存在虚假记载、误导性陈述或重大遗漏...

备注：根据基金合同第二条(三)的规定，股票资产占基金资产净值不少于60%，最高不得超过基金资产净值的90%...

Table with 2 columns: 本期利润, 本期利润扣除公允价值变动损益后的净额. Values: -1,672,709,070.15; -683.17

(二)报告期内基金投资流通受限情况的说明 本报告期末，本基金投资流通受限资产占基金资产净值的比例较小。

Table with 3 columns: 分类, 股票市值(元), 占基金资产净值比例. Rows include A 农林、牧、渔业, B 采矿业, C 制造业, etc.

Table with 5 columns: 序号, 股票代码, 股票名称, 期末市值(元), 占基金资产净值比例. Rows include 1 600000 浦发银行, 2 600030 中信证券, etc.

Table with 2 columns: 资产组合, 期末市值(元), 占基金总资产的比例. Rows include 股票 9,690,335,794.48, 债券 --, etc.

二、基金投资前十名债券投资组合 序号 债券代码 债券名称 期末市值(元) 占基金资产净值比例

Table with 5 columns: 序号, 项目, 金额(元), 占基金资产净值比例. Rows include 1 报告期内债券回购融资余额 102,889,688.55, etc.

Table with 5 columns: 序号, 项目, 金额(元), 占基金资产净值比例. Rows include 1 报告期内债券回购融资余额 102,889,688.55, etc.

Table with 5 columns: 序号, 项目, 金额(元), 占基金资产净值比例. Rows include 1 报告期内债券回购融资余额 102,889,688.55, etc.

Table with 5 columns: 序号, 项目, 金额(元), 占基金资产净值比例. Rows include 1 报告期内债券回购融资余额 102,889,688.55, etc.

一、重要提示：本基金管理人及董事保证本报告所载资料不存在虚假记载、误导性陈述或重大遗漏...

备注：根据基金合同第二条(三)的规定，股票资产占基金资产净值不少于60%，最高不得超过基金资产净值的90%...

二、基金产品概况 (一)基金概况 基金简称：光大红利 基金运作方式：契约型开放式...

Table with 5 columns: 序号, 债券代码, 债券名称, 期末市值(元), 占基金资产净值比例

Table with 2 columns: 资产组合, 期末市值(元), 占基金总资产的比例. Rows include 股票 4,589,137,915.78, 债券 --, etc.

Table with 3 columns: 债券类别, 债券市值(元), 占基金资产净值比例. Rows include 国家债券投资, 央行票据投资, etc.

Table with 5 columns: 序号, 名称, 市值(元), 占基金资产净值比例. Rows include 1 --, 2 --, 3 --, etc.

Table with 2 columns: 资产组合, 期末市值(元), 占基金总资产的比例. Rows include 股票 9,690,335,794.48, 债券 --, etc.

Table with 5 columns: 序号, 债券代码, 债券名称, 期末市值(元), 占基金资产净值比例

Table with 5 columns: 序号, 项目, 金额(元), 占基金资产净值比例. Rows include 1 报告期内债券回购融资余额 102,889,688.55, etc.

Table with 5 columns: 序号, 项目, 金额(元), 占基金资产净值比例. Rows include 1 报告期内债券回购融资余额 102,889,688.55, etc.

Table with 5 columns: 序号, 项目, 金额(元), 占基金资产净值比例. Rows include 1 报告期内债券回购融资余额 102,889,688.55, etc.

Table with 5 columns: 序号, 项目, 金额(元), 占基金资产净值比例. Rows include 1 报告期内债券回购融资余额 102,889,688.55, etc.

Table with 5 columns: 序号, 项目, 金额(元), 占基金资产净值比例. Rows include 1 报告期内债券回购融资余额 102,889,688.55, etc.

Table with 5 columns: 序号, 项目, 金额(元), 占基金资产净值比例. Rows include 1 报告期内债券回购融资余额 102,889,688.55, etc.

一、重要提示：本基金管理人及董事保证本报告所载资料不存在虚假记载、误导性陈述或重大遗漏...

备注：根据基金合同第二条(三)的规定，股票资产占基金资产净值不少于60%，最高不得超过基金资产净值的90%...

二、基金产品概况 (一)基金概况 基金简称：光大红利 基金运作方式：契约型开放式...

Table with 5 columns: 序号, 债券代码, 债券名称, 期末市值(元), 占基金资产净值比例

Table with 2 columns: 资产组合, 期末市值(元), 占基金总资产的比例. Rows include 股票 4,589,137,915.78, 债券 --, etc.

Table with 3 columns: 债券类别, 债券市值(元), 占基金资产净值比例. Rows include 国家债券投资, 央行票据投资, etc.