华安稳定收益债券型证券投资基金

2008年第二季度报告

基金管理人：华安基金管理有限公司　　基金托管人：中国建设银行股份有限公司

签发日期：2008年7月19日

§1 重要提示

基金管理人的董事会及董事保证本报告所载资料不存在虚假记载、误导性陈述或重大遗漏，并对其内容的真实性、准确性和完整性承担个别及连带责任。

基金托管人中国建设银行股份有限公司根据本基金合同规定，于2008年7月16日复核了本报告中的财务指标、净值表现和投资组合报告等内容，保证复核内容不存在虚假记载、误导性陈述或者重大遗漏。

基金管理人承诺以诚实信用、勤勉尽责的原则管理和运用基金资产，但不保证基金一定盈利。

基金的过往业绩并不代表其未来表现。投资有风险，投资者在做出投资决策前应仔细阅读本基金的招募说明书。

本报告中财务资料未经审计。

本报告期自2008年4月30日（基金合同生效日）起至2008年6月30日止。

§2 基金产品概况

1. 基金简称	华安收益
A类基金简称：	华安收益A类
B类基金简称：	华安收益B类
2. 交易代码	
A类基金代码：	040009
B类基金代码：	040010
3. 基金运作方式：	契约型开放式
4. 基金合同生效日：	2008年4月30日
5. 报告期末基金份额总额：	3,041,146,791.87份
债券（A类）基金份额总额：	2,410,204,588.36份
债券（B类）基金份额总额：	630,942,203.51份
6. 投资目标：	在严格控制投资风险的基础上，通过主动管理，获取证券的利息收益及市场价格变动收益，以追求资产持续稳健的增值。
7. 投资策略：	本基金将通过对宏观经济、国家政策等可能影响证券市场的重要因素的研究和预测，并利用公司研究开发的各种数量模型工具，分析和比较不同证券子市场和不同金融工具的收益及风险特征，积极寻找各种可能的套利和价值增长的机会，以确定基金资产的分配比例。
8. 业绩比较基准：	中国债券总指数
9. 风险收益特征：	本基金属于证券投资基金中较高流动性、低风险的品种，其预期的风险水平和预期收益率低于股票基金、混合基金，高于货币市场基金。
10. 基金管理人：	华安基金管理有限公司
11. 基金托管人：	中国建设银行股份有限公司

§3 主要财务指标和基金净值表现

§3.1 主要财务指标

单位：人民币元

主要财务指标	报告期（2008年4月30日–2008年6月30日）	
	A类	B类
1.本期利润	10,935,670.65	2,763,307.23
2.本期利润扣减本期公允价值变动损益后的净额	13,595,381.04	3,518,375.27
3.加权平均基金份额本期利润	0.0045	0.0039
4.期末基金资产净值	2,421,096,883.34	633,363,611.18
5.期末基金份额净值	1.0045	1.0038

注：1.所述基金业绩指标不包括持有人认购或交易基金的各项费用（例如：封闭式基金交易佣金，开放式基金的申购赎回费、红利再投资费、基金转换费等），计入费用后实际收益水平要低于所列数字。

2. 本基金于2008年4月30日成立。截止本报告期末，本基金成立不足一季度。

§3.2 基金净值表现

§3.2.1 本报告期基金份额净值增长率及其与同期业绩比较基准收益率的比较

1、债券（A类）基金：

阶段	净值增长率①	净值增长率标准差②	业绩比较基准收益率③	业绩比较基准收益率标准差④	①–③	②–④
本报告期	0.45%	0.02%	–1.40%	0.11%	1.85%	–0.09%

2、债券（B类）基金：

阶段	净值增长率①	净值增长率标准差②	业绩比较基准收益率③	业绩比较基准收益率标准差④	①–③	②–④
本报告期	0.38%	0.02%	–1.40%	0.11%	1.78%	–0.09%

§3.2.2 自基金合同生效以来基金累计份额净值增长率变动及其与同期业绩比较基准收益率变动的比较

华安稳定收益债券型证券投资基金

累计净值收益率与业绩比较基准收益率历史走势对比图

（2008年4月30日至2008年6月30日）

1. 债券A类

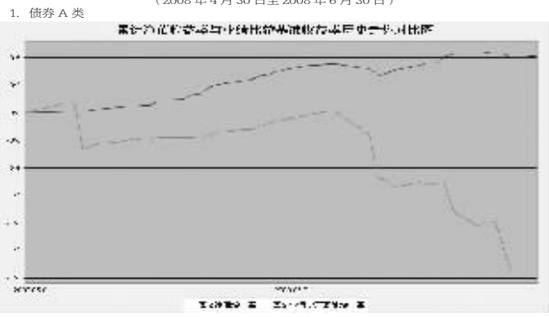

注：1、本基金于2008年4月30日成立。截止本报告期末，本基金成立不满一年。

2. 债券B类



注：1、本基金于2008年4月30日成立。截止本报告期末，本基金成立不满一年。

§4 管理人报告

§4.1 基金经理（或基金经理小组）简介

姓名	职务	任本基金的基金经理期限		证券从业年限	说明
		任职日期	离任日期		
贺涛	本基金的基金经理	2008–4–30	–	10年	金融学硕士（金融工程方向），10年证券、基金从业经历。曾任长城证券有限责任公司债券研究员，华安基金管理有限公司债券研究员、债券投资风险管理员、固定收益投资经理。2008年5月起担任本基金的基金经理。

§4.2 报告期内本基金运作遵规守信情况说明

本报告期内，本基金管理人严格遵守有关法律法规及《华安稳定收益债券型证券投资基金基金合同》、《华安稳定收益债券型证券投资基金招募说明书》等有关基金法律文件的规定，本着诚实信用、勤勉尽责的原则管理和运用基金资产，在控制风险的前提下，为基金份额持有人谋求最大利益，不存在违法违规或未履行基金合同承诺的情形。

§4.3 公平交易专项说明

§4.3.1 公平交易制度的执行情况

公司旗下不同基金、包括特定客户账户对同一证券进行交易的业务，均纳入《交易端基金间公平交易管理办法》进行管理。

对于场内交易，目前公司《交易端基金间公平交易管理办法－交易所业务》规定不同基金、账户同向买卖同一证券的交易分配原则是"时间优先、价格优先、比例分配、综合平衡"，并按此原则开发上线了基金间公平交易系统模块，不同基金间向买卖同一证券完全通过系统进行比例分配，实现公平交易。该模块已于2004年下半年正式上线使用，目前运作情况良好，未出现过例外情况。

对于场外交易，《交易端基金间公平交易管理办法－银行间业务》以及《基金参与新股询价与申购业务管理办法》对其进行规范，目前执行良好。

§4.3.2 本投资组合与其他投资风格相似的投资组合之间的业绩比较

本基金为债券型基金，其投资方向及投资风格与其它基金有较大的差异。目前，华安旗下基金没有与本基金风格相同的基金。

§4.3.3 异常交易行为的专项说明

本季度没有出现异常交易。

§4.4 报告期内基金的投资策略和业绩表现说明

二季度债市由牛转熊。CPI虽有回落但仍处高位，市场对未来通胀保持警惕。央行数量型从紧措施开始显现效力，银行间流动性趋紧。越南金融危机促使中国进一步加大反通胀和抵御热钱的决心和力度。油电价格上调、存款准备金率上调幅度加大、加息预期骤起，市场对未来通胀与流动性预期的不确定性增强。债券市场结束年初以来的升势开始调整，其中6月份下跌幅度较大，中长期国债收益大幅上扬收益率曲线陡峭化，央票一二级市场利率倒挂。

受股市影响新股申购收益大幅下降。大盘股发行暂缓、中签率走低、上市首日涨幅下降，打新收益下滑风险增加。可转债虽表现出了一定的抗跌性，但受正股股价下跌影响，二季度转债市场回报仍为负收益。

华安稳定收益债券基金自4月30日成立以来谨慎投资，组合债券资产流动性高、久期较短，没有参与传统转债的二级市场投资，新股申购也主要采取"网上申购上市首日抛出"策略。组合在取得相对稳健的债券收益同时较好地规避了股市波动风险。

截至6月30日，华安稳定收益A实现0.45%的业绩增长，华安稳定收益B实现0.38%的业绩增长。

本基金对下阶段的市场保持谨慎乐观。次贷危机对美国经济的影响仍未充分显现，金融机构将维持信贷紧缩，高油价对消费不断产生挤压，下半年美国经济不容乐观，美联储重点仍在促进经济增长，大幅加息动能似乎不足。全球流动性依然宽泛、通胀形势不容乐观。外需放缓对下半年中国经济的影响将逐渐显现。油电价格调整有利于促进经济增长方式转型，降低中国经济硬着陆风险。而调价对PPI影响更为直接，对CPI的传导仍待观察，我们维持全年CPI"前高后低"的判断。"收热钱"和"防通胀"形势依然紧迫，未来央行将维持从紧的货币政策。准备金上调使得银行体系流动性趋紧的同时保险和基金资金面相对宽松。下半年信用产品有扩容趋势，其中蕴含投资机会。经济增速趋缓、CPI高位回落以及流动性整体宽裕等基本面因素将继续支撑债市，而央行从紧力度的变化、调价等意外因素对通胀预期的冲击以及大盘股IPO将扰动债市走势。下阶段我们将维持谨慎的投资策略，控制组合久期和流动性。深入研究个股确定新股申购策略。本基金将秉承稳健、专业的投资理念，勤勉尽责地维护持有人的利益。

§5 投资组合报告

§5.1 报告期末基金资产组合情况

序号	项目	金额（元）	占基金总资产比例（%）
1	权益类投资	1,407,806.90	0.05
	其中：股票	1,407,806.90	0.05
2	固定收益类投资	2,470,352,715.00	79.26
	其中：债券	2,470,352,715.00	79.26
	资产支持证券	–	–
3	金融衍生品投资	701,346.24	0.02
4	买入返售金融资产	400,000,720.00	12.83
	其中：买断式回购的买入返售金融资产	–	–
5	银行存款和结算备付金合计	167,584,770.47	5.38
6	其他资产	76,901,914.02	2.47
	合计	3,116,949,272.63	100.00

§5.2 报告期末按行业分类的股票投资组合

代码	行业类别	公允价值（元）	占基金资产净值比例（%）
A	农、林、牧、渔业	–	–
B	采掘业	–	–
C	制造业	332,812.80	0.01
C0	食品、饮料	–	–
C1	纺织、服装、皮毛	–	–
C2	木材、家具	–	–
C3	造纸、印刷	–	–
C4	石油、化学、塑胶、塑料	332,812.80	0.01
C5	电子	–	–
C6	金属、非金属	–	–
C7	机械、设备、仪表	–	–
C8	医药、生物制品	–	–
C99	其他制造业	–	–
D	电力、煤气及水的生产和供应业	–	–
E	建筑业	–	–
F	交通运输、仓储业	–	–
G	信息技术业	–	–
H	批发和零售贸易	1,074,994.10	0.04
I	金融、保险业	–	–
J	房地产业	–	–
K	社会服务业	–	–
L	传播与文化产业	–	–
M	综合类	–	–
	合计	1,407,806.90	0.05

§5.3 报告期末按公允价值占基金资产净值比例大小排序的前十名股票投资明细

序号	股票代码	股票名称	数量（股）	公允价值（元）	占基金资产净值比例（%）
1	002251	步步高	22,142	1,074,994.10	0.04
2	002250	联化科技	26,001	332,812.80	0.01
			–	–	–
			–	–	–
			–	–	–
			–	–	–
			–	–	–
			–	–	–
			–	–	–
			–	–	–

§5.4 报告期末按债券品种分类的债券投资组合

序号	债券品种	公允价值（元）	占基金资产净值比例（%）
1	国家债券	199,302,882.20	6.53
2	央行票据	1,997,180,000.00	65.39
3	金融债券	–	–
	其中：政策性金融债	–	–
4	企业债券	26,486,832.80	0.87
5	企业短期融资券	247,383,000.00	8.10
6	可转债	–	–
7	其他	–	–
	合计	2,470,352,715.00	80.88

§5.5 报告期末按公允价值占基金资产净值比例大小排名的前五名债券投资明细

序号	债券代码	债券名称	数量（张）	公允价值（元）	占基金资产净值比例（%）
1	0801047	08央票47	6,000,000	599,160,000.00	19.62
2	0801053	08央票53	6,000,000	599,100,000.00	19.61
3	0801050	08央票50	4,000,000	399,440,000.00	13.08
4	0801035	08央票35	2,000,000	199,800,000.00	6.54
5	0801056	08央票56	2,000,000	199,680,000.00	6.54

§5.6 报告期末按公允价值占基金资产净值比例大小排名的前十名资产支持证券投资明细

本基金本报告期末未持有资产支持证券。

§5.7 报告期末按公允价值占基金资产净值比例大小排名的前五名权证投资明细

序号	权证代码	权证名称	数量（份）	公允价值（元）	占基金资产净值比例（%）
1	580024	宝钢CWB1	585,920	701,346.24	0.02

§5.8 投资组合报告附注

§5.8.1 本报告期内，本基金投资的前十名证券的发行主体不存在被监管部门立案调查的，在本报告编制日前一年内也不存在受到公开谴责、处罚的情况。

§5.8.2 本基金投资前十名股票中，不存在投资于超出基金合同规定备选股票库之外的股票。

§5.8.3 其他资产构成

序号	名称	金额（元）
1	存出保证金	–
2	应收证券清算款	56,178,598.75
3	应收股利	–
4	应收利息	17,265,164.53
5	应收申购款	3,458,150.74
6	其他应收款	–
7	待摊费用	–
8	其他	–
	合计	76,901,914.02

§5.8.4 报告期末持有的处于转股期的可转换债券明细

本基金本报告期末未持有处于转股期的可转换债券。

§5.8.5 报告期末前十名股票中存在流通受限情况的说明

序号	股票代码	股票名称	流通受限部分的公允价值(元)	占基金资产净值比例(%)	流通受限情况说明
1	002251	步步高	1,074,994.10	0.04	网下申购锁定三个月
2	002250	联化科技	332,812.80	0.01	网下申购锁定三个月

§6 开放式基金份额变动

单位：份

	A类	B类
基金合同生效日基金份额总额	2,398,033,991.27	732,727,935.40
基金合同生效日起至报告期期末基金总申购份额	201,184,953.97	64,310,023.67
基金合同生效日起至报告期期末基金总赎回份额	189,014,356.88	166,095,755.56
基金合同生效日起至报告期期末基金拆分变动份额（份额减少以"–"填列）	–	–
报告期期末基金份额总额	2,410,204,588.36	630,942,203.51

§7 备查文件目录

§7.1 备查文件目录

1、《华安稳定收益债券型证券投资基金基金合同》

2、《华安稳定收益债券型证券投资基金招募说明书》

3、《华安稳定收益债券型证券投资基金托管协议》

§7.2 存放地点

基金管理人和基金托管人的办公场所，并登载于基金管理人互联网站http://www.huaan.com.cn。

§7.3 查阅方式

投资者可登录基金管理人互联网站查阅，或在营业时间内至基金管理人或基金托管人的办公场所免费查阅。

华安基金管理有限公司

二〇〇八年七月十九日

安顺证券投资基金

2008年第二季度报告

基金管理人：华安基金管理有限公司　　基金托管人：交通银行股份有限公司

签发日期：2008年7月19日

§1 重要提示

基金管理人的董事会及董事保证本报告所载资料不存在虚假记载、误导性陈述或重大遗漏，并对其内容的真实性、准确性和完整性承担个别及连带责任。

基金托管人中国建设银行股份有限公司根据本基金合同规定，于2008年7月16日复核了本报告中的财务指标、净值表现和投资组合报告等内容，保证复核内容不存在虚假记载、误导性陈述或者重大遗漏。

基金管理人承诺以诚实信用、勤勉尽责的原则管理和运用基金资产，但不保证基金一定盈利。

基金的过往业绩并不代表其未来表现。投资有风险，投资者在作出投资决策前应仔细阅读本基金的招募说明书。

本报告中财务资料未经审计。

本报告期自2008年4月1日起至6月30日止。

§2 基金产品概况

基金简称：	基金安顺
交易代码：	500009
基金运作方式：	契约型封闭式
基金合同生效日：	1999年6月15日
报告期末基金份额总额：	3,000,000,000.00份
投资目标：	本基金的投资目标是为投资者减少和分散投资风险，确保基金资产的安全并谋求基金长期稳定的投资收益。 本基金主要投资于成长型上市公司，并兼顾对收益型上市公司及债券的投资，从而使投资者在承受一定风险的情况下，有可能享受到较高的资本利得和稳定的收益。
投资策略：	本基金为平衡型基金，兼顾资本利得、红利及利息收入。本基金的证券资产将不低于基金资产总额的80%，其中投资于债券的比例控制在基金资产净值的20–50%，股票资产的比例控制在40–80%，现金等货币性资产比例根据市场和运作情况调整。在股票资产中，60%左右投资于具有良好成长性的上市公司股票，40%左右投资于收益型上市公司股票，在此基础上各自上下浮动10%。 本基金界定的成长型股票主要指主业发展前景良好，在同行业的上市公司中具有较强的竞争优势，财务状况良好，能保持较高的业绩增长，预期收入或利润增长率不低于同期GDP的增长率。本基金界定的收益型股票主要指经营状况良好、利润来源稳定，具有良好分红能力，预期每股收益高于市场平均水平，预期市盈率低于市场平均水平的上市公司的股票。
业绩比较基准：	无。
风险收益特征：	无。
基金管理人：	华安基金管理有限公司
基金托管人：	交通银行股份有限公司

§3 主要财务指标和基金净值表现

§3.1 主要财务指标

单位：人民币元

主要财务指标	报告期（2008年4月1日—2008年6月30日）
1. 本期利润	–695,513,017.09
2. 本期利润扣减本期公允价值变动损益后的净额	–294,313,807.73
3. 加权平均基金份额本期利润	–0.2318
4. 期末基金资产净值	4,006,334,544.28
5. 期末基金份额净值	1.3354

所述基金业绩指标不包括持有人认购或交易基金的各项费用（例如：封闭式基金交易佣金，开放式基金的申购赎回费、红利再投资费、基金转换费等），计入费用后实际收益水平要低于所列数字。

§3.2 基金净值表现

§3.2.1 本报告期基金份额净值增长率及其与同期业绩比较基准收益率的比较

阶段	净值增长率①	净值增长率标准差②	业绩比较基准收益率③	业绩比较基准收益率标准差④	①–③	②–④
过去三个月	–13.97%	3.98%	–	–	–	–

§3.2.2 自基金合同生效以来基金累计份额净值增长率变动及其与同期业绩比较基准收益率变动的比较

安顺证券投资基金

累计净值收益率与业绩比较基准收益率历史走势对比图

（1999年6月15日至2008年6月30日）

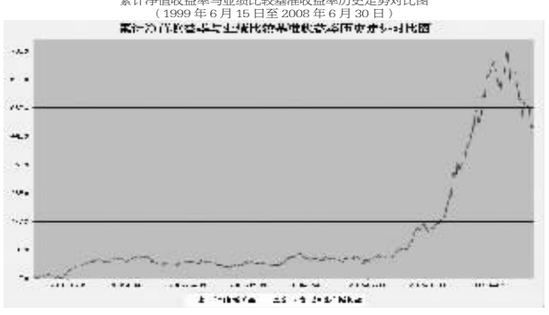

§4 管理人报告

§4.1 基金经理（或基金经理小组）简介

姓名	职务	任本基金的基金经理期限		证券从业年限	说明
		任职日期	离任日期		
尚志民	本基金的基金经理、基金投资部总经理	2003–09–18	–	11年	工商管理硕士，11年证券、基金从业经验，曾在上海证券投研究所、上海证券投资管理有限公司工作，进入华安基金管理有限公司后曾先后担任公司研究发展部高级研究员，1999年6月至2001年9月担任基金安顺的基金经理，2000年7月至2001年9月同时担任基金安瑞的基金经理，2001年9月至2003年9月担任华安创新的基金经理，2003年9月至今担任本基金的基金经理，2006年9月起同时担任华安宏利的基金经理。
汪光成	本基金的基金经理	2008–02–13	–	6年	管理学博士，持有基金从业资格证书，6年证券、基金行业从业经历，2002年1月加入华安基金管理有限公司后，曾先后在战略策划部、研究发展部从事数量分析和行业研究工作。2008年2月起担任本基金和华安宏利的基金经理。

§4.2 报告期内本基金运作遵规守信情况说明

本报告期内，本基金管理人严格遵守有关法律法规及《安顺证券投资基金基金合同》、《安顺证券投资基金招募说明书》等有关基金法律文件的规定，本着诚实信用、勤勉尽责的原则管理和运用基金资产，在控制风险的前提下，为基金份额持有人谋求最大利益，不存在违法违规或未履行基金合同承诺的情形。

§4.3 公平交易专项说明

§4.3.1 公平交易制度的执行情况

公司旗下不同基金、包括特定客户账户对同一证券进行交易的业务，均纳入《交易端基金间公平交易管理办法》进行管理。

对于场内交易，目前公司《交易端基金间公平交易管理办法－交易所业务》规定不同基金、账户同向买卖同一证券的交易分配原则是"时间优先、价格优先、比例分配、综合平衡"，并按此原则开发上线了基金间公平交易系统模块，不同基金间向买卖同一证券完全通过系统进行比例分配，实现公平交易。该模块已于2004年下半年正式上线使用，目前运作情况良好，未出现过例外情况。

对于场外交易，《交易端基金间公平交易管理办法－银行间业务》以及《基金参与新股询价与申购业务管理办法》对其进行规范，目前执行良好。

§4.3.2 本投资组合与其他投资风格相似的投资组合之间的业绩比较

按照华安优选和基金安顺的基金合同，华安优选和基金安顺都是混合型基金。08年第二季度，华安优选净值增长率为–19.29%，基金安顺的净值增长率为–13.97%，基金安顺业绩明显好于华安优选。差异的主要原因在于基金的股票仓位差异较大，二季度仓位一直保持在70%上下，基金安顺的股票仓位一直保持在50%以下。

§4.3.3 异常交易行为的专项说明

本季度没有出现异常交易。

§4.4 报告期内基金的投资策略和业绩表现说明

本报告期内，市场继续大幅度下跌，沪深300指数单季跌幅逾26%，印花税的下调一度刺激市场出现较大幅度的反弹，但很快出现了更大幅度的下跌，行业和个股均出现系统性下调。

报告期内，安顺进行了大规模分红。基于对市场的谨慎判断，股票组合比例继续保持相对较低的水平，在一定程度上降低了系统性风险，同时，适当进行了股票结构调整，减持了一些中游行业股票，同时积极寻找一些质地优良的新股进行配置，效果相对较好。

展望下半年，通货膨胀、信贷紧缩、以及未来要素价格的调整预期等，都可能对许多上市公司的盈利产生压力，导致盈利预期的不稳定，使得市场在估值方面仍然存在许多不确定因素，同时，外围市场的波动也可能对A股市场形成干扰，因此，在整体上我们仍然保持谨慎态度，重点关注技术创新、通货膨胀受益类公司。

§5 投资组合报告

§5.1 报告期末基金资产组合情况

序号	项目	金额（元）	占基金总资产的比例（%）
1	权益类投资	1,961,127,368.50	48.45
	其中：股票	1,961,127,368.50	48.45
2	固定收益类投资	1,333,081,011.20	32.93
	其中：债券	1,333,081,011.20	32.93
	资产支持证券	–	–
3	金融衍生品投资	–	–
4	买入返售金融资产	–	–
	其中：买断式回购的买入返售金融资产	–	–
5	银行存款和结算备付金合计	165,674,459.62	4.09
6	其他资产	588,199,312.03	14.53
	合计	4,048,082,151.35	100.00

§5.2 报告期末按行业分类的股票投资组合

代码	行业类别	公允价值（元）	占基金资产净值比例（%）
A	农、林、牧、渔业	326,815.28	0.01
B	采掘业	199,773,898.39	4.99
C	制造业	828,674,280.55	20.68
C0	食品、饮料	193,634,015.60	4.83
C1	纺织、服装、皮毛	48,099,396.40	1.20
C2	木材、家具	–	–
C3	造纸、印刷	240,669.26	0.01
C4	石油、化学、塑胶、塑料	355,942,729.90	8.88
C5	电子	107,282,701.40	2.68
C6	金属、非金属	51,348,934.72	1.28
C7	机械、设备、仪表	38,124,262.37	0.95
C8	医药、生物制品	14,940,740.00	0.37
C99	其他制造业	19,060,830.90	0.48
D	电力、煤气及水的生产和供应业	45,181,987.00	1.13
E	建筑业	56,160,000.00	1.40
F	交通运输、仓储业	127,227,360.50	3.18
G	信息技术业	310,039,479.05	7.74
H	批发和零售贸易	138,329,117.98	3.45
I	金融、保险业	72,509,248.00	1.81
J	房地产业	180,714,400.00	4.51
K	社会服务业	1,707,360.00	0.04
L	传播与文化产业	483,421.75	0.01
M	综合类	–	–
	合计	1,961,127,368.50	48.95

§5.3 报告期末按公允价值占基金资产净值比例大小排序的前十名股票投资明细

序号	股票代码	股票名称	数量（股）	公允价值（元）	占基金资产净值比例（%）
1	600588	用友软件	6,980,000	195,230,600.00	4.87
2	601088	中国神华	4,482,307	168,400,273.99	4.20
3	600426	华鲁恒升	6,699,900	148,536,783.00	3.71
4	600383	金地集团	16,000,000	145,120,000.00	3.62
5	600309	烟台万华	7,599,990	142,347,812.70	3.55
6	600519	贵州茅台	900,000	124,722,000.00	3.11
7	002008	大族激光	8,000,000	90,640,000.00	2.26
8	002251	步步高	1,762,154	85,552,576.70	2.14
9	601398	工商银行	14,618,800	72,509,248.00	1.81
10	600026	中海发展	3,500,000	69,615,000.00	1.74

§5.4 报告期末按债券品种分类的债券投资组合

序号	债券品种	公允价值（元）	占基金资产净值比例（%）
1	国家债券	397,299,611.20	9.92
2	央行票据	549,045,000.00	13.70
3	金融债券	386,736,400.00	9.65
	其中：政策性金融债	386,736,400.00	9.65
4	企业债券	–	–
5	企业短期融资券	–	–
6	可转债	–	–
7	其他	–	–
	合计	1,333,081,011.20	33.27

§5.5 报告期末按公允价值占基金资产净值比例大小排名的前五名债券投资明细

序号	债券代码	债券名称	数量（张）	公允价值（元）	占基金资产净值比例（%）
1	0801035	08央票35	4,000,000	399,600,000.00	9.97
2	0801050	08央票50	1,000,000	99,860,000.00	2.49
3	009908	99国债(8)	745,450	74,090,275.50	1.85
4	040216	04国开16	700,000	69,909,000.00	1.74
5	070401	07农发01	700,000	68,481,000.00	1.71

§5.6 报告期末按公允价值占基金资产净值比例大小排名的前十名资产支持证券投资明细

本基金本报告期末未持有资产支持证券。

§5.7 报告期末按公允价值占基金资产净值比例大小排名的前五名权证投资明细

本基金本报告期末未持有权证。

§5.8 投资组合报告附注

§5.8.1 本报告期内，本基金投资的前十名证券的发行主体不存在被监管部门立案调查，在本报告编制日前一年内也不存在受到公开谴责、处罚的情况。

§5.8.2 本基金投资的前十名股票中，不存在投资于超出基金合同规定备选股票库之外的股票。

§5.8.3 其他资产构成

序号	名称	金额（元）
1	存出保证金	1,332,213.22
2	应收证券清算款	562,585,474.97
3	应收股利	–
4	应收利息	20,728,782.77
5	应收申购款	–
6	其他应收款	–
7	待摊费用	3,552,841.07
8	其他	–
	合计	588,199,312.03

§5.8.4 报告期末持有的处于转股期的可转换债券明细

本基金本报告期末未持有处于转股期的可转换债券。

§5.8.5 报告期末前十名股票中存在流通受限情况的说明

序号	股票代码	股票名称	流通受限部分的公允价值（元）	占基金资产净值比例（%）	流通受限情况说明
1	600383	金地集团	145,120,000.00	3.62	非公开发行股票未上市
2	002251	步步高	1,074,994.10	0.03	网下申购新股

§6 基金管理人运用固有资金投资本封闭式基金情况

单位：份

报告期期初管理人持有的封闭式基金份额	11,633,800.00
报告期期间买入总份额	–
报告期期间卖出总份额	–
报告期期末管理人持有的封闭式基金份额	11,633,800.00
报告期期末持有的封闭式基金份额占基金总份额比例（%）	0.39

§7 备查文件目录

§7.1 备查文件目录

1、《安顺证券投资基金基金合同》

2、《安顺证券投资基金招募说明书》

3、《安顺证券投资基金托管协议》

§7.2 存放地点

基金管理人和基金托管人的办公场所，并登载于基金管理人互联网站http://www.huaan.com.cn。

§7.3 查阅方式

投资者可登录基金管理人互联网站查阅，或在营业时间内至基金管理人或基金托管人的办公场所免费查阅。

华安基金管理有限公司

二〇〇八年七月十九日

华富竞争力优选混合型证券投资基金

2008年第二季度报告

一、重要提示

基金管理人——华富基金管理有限公司的董事会及董事保证本报告所载资料不存在虚假记载、误导性陈述或重大遗漏，并对其内容的真实性、准确性和完整性承担个别及连带责任。

基金托管人中国建设银行股份有限公司根据本基金合同规定，于2008年7月18日复核了本报告中的财务指标、净值表现、投资组合报告等内容，保证复核内容不存在虚假记载、误导性陈述或者重大遗漏。

本报告财务资料未经审计。

基金管理人承诺以诚实信用、勤勉尽责的原则管理和运用基金资产，但不保证基金一定盈利。

基金的过往业绩并不代表其未来表现。投资有风险，投资者在作出投资决策前应仔细阅读本基金的招募说明书。

本报告期间为2008年4月1日至2008年6月30日。

二、基金产品概况

基金名称：华富竞争力优选混合型证券投资基金

基金简称：华富竞争力

运作方式：契约型开放式

基金合同生效日：2005年3月2日

报告期末基金份额总额：2,774,560,082.03份

投资目标：本基金通过适度主动资产配置和积极主动精选证券，对基金投资风险遵循"事前防范、事中控制、事后评估"的控制程序，运用华富PMC选股系统，力求实现基金资产的中长期稳定增值。

投资策略：在资产配置方面，采用自上而下的方法，确定各类资产的权重；在行业及股票选择方面，利用自身开发的"华富PMC选股系统"进行行业及股票综合筛选；在债券选择方面，通过研究宏观经济、国家政策及收益率曲线，积极调整债券组合的久期结构。

业绩比较基准：60%×中信标普300指数＋35%×中信全债指数＋5%×同业存款利率

风险收益特征：本基金属于中等风险的混合型基金，其风险收益特征从长期平均来看，介于单纯的股票型组合与单纯的债券型组合之间。基金管理人通过适度主动的资产配置与积极主动的精选证券，实现风险限度内的合理回报。

基金管理人：华富基金管理有限公司

基金托管人：中国建设银行股份有限公司

三、主要财务指标和基金净值表现(未经审计)

（一）主要财务指标：

1	基金本期利润总额（人民币元）	–611,989,130.05
2	本期利润总额扣减公允价值变动损益后的净额（人民币元）	–222,521,118.86
3	加权平均基金份额本期利润总额（人民币元）	–0.2152
4	期末基金资产净值（人民币元）	2,115,626,503.19
5	期末基金份额净值（人民币元）	0.7625

注：以上财务指标数据期间为2008.4.1—2008.6.30

2007年7月1日基金实施新会计准则后，原"基金本期净收益"名称调整为"本期利润总额扣减公允价值变动损益后的净额"，原"加权平均基金份额本期净收益"=第2项/(第1项/第3项)。

（二）基金净值表现

1、本基金净值增长率与同期业绩比较基准收益率比较表：

阶段	净值增长率（1）	净值增长率标准差（2）	业绩比较基准收益率（3）	业绩比较基准收益率标准差（4）	（1）–（3）	（2）–（4）
2008.4.1–2008.6.30	–22.21%	2.93%	–15.56%	1.97%	–6.65%	0.96%

注：以上所述基金业绩指标不包括持有人认购或交易基金的各项费用（例如，开放式基金的申购赎回费等），计入费用后实际收益水平要低于所列数字。

2、本基金累计净值增长率与业绩比较基准收益率的历史走势对比图：

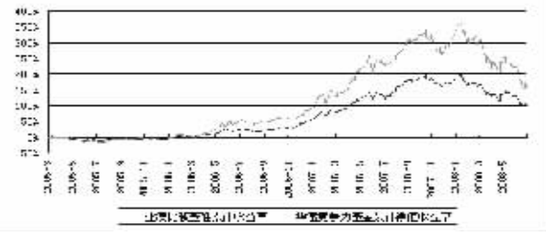

注：根据《华富竞争力优选混合型证券投资基金基金合同》的规定，本基金的资产配置范围为：股票30%～90%、债券5%～65%、现金不低于基金资产净值的5%，基金的投资组合应在基金合同生效之日起6个月内达到规定的标准。本报告期内，本基金严格执行了《华富竞争力优选混合型证券投资基金基金合同》的相关规定。

四、管理人报告

（一）基金经理简介

鞠柏辉先生，浙江大学工商管理硕士，十年产业工作经验，六年证券从业经历。曾任天相投资顾问公司高级分析师、华夏基金管理有限公司高级研究员。2006年7月加入华富基金管理有限公司，历任研究主管、华富竞争力基金基金经理助理。

（二）报告期内基金运作遵规守信情况说明

本报告期内，本基金管理人认真遵循《中华人民共和国证券投资基金法》及相关法律法规，对本基金的管理始终按照基金合同，招募说明书的要求和公司制度的规定进行。本基金的交易行为合法合规，未发现异常情况；相关信息披露真实、完整、准确、及时；基金各种账户类、申购赎回、注册登记业务均按规定的程序进行，未出现重大违法违规或违反基金合同的行为。

（三）公平交易专项说明

本基金管理人在报告期内严格执行了《证券投资基金管理公司公平交易制度指导意见》以及本公司公平交易制度的相关规定，在日常交易中公平对待所管理的不同投资组合。目前本基金管理人共管理着四只基金，分别为股票型、混合型、货币型和债券型，不存在投资风格相似的投资组合，本报告期内无异常交易行为发生。

（四）报告期内基金投资策略和业绩表现的说明和解释

1、投资业绩回顾

本基金于2005年3月2日正式成立。截至2008年6月30日，本基金份额净值