

Disclosure

一、重要提示
本基金管理人及董事保证本报告所载资料不存在虚假记载、误导性陈述或重大遗漏...

二、基金产品概况
基金名称：盛利配置
基金运作方式：契约型开放式
基金合同生效日：2004年11月29日

三、基金经理简介
李蔚先生，武汉大学经济学硕士，自1999年起从事金融工作，曾任中国证监会深圳分行从事外...

四、管理人报告
报告期内，本基金管理人严格遵守《证券法》、《证券投资基金法》及其他法律法规的规定...

五、投资组合报告
截至2008年6月30日，本基金资产组合如下：
股票 12,748,911.06 12.59%

Table with 2 columns: Item, 2008年2季度. Rows include 本期利润总额, 本期期末总资产, 本期期末净资产等.

Table with 2 columns: Item, 2008年2季度. Rows include 基金净值增长率, 基金净值增长率标准差, 业绩比较基准收益率等.

注：上述基金业绩指标已扣除了基金管理费、托管费和各项交易费用，但不包括持有人认购或交易基金的各项费用...

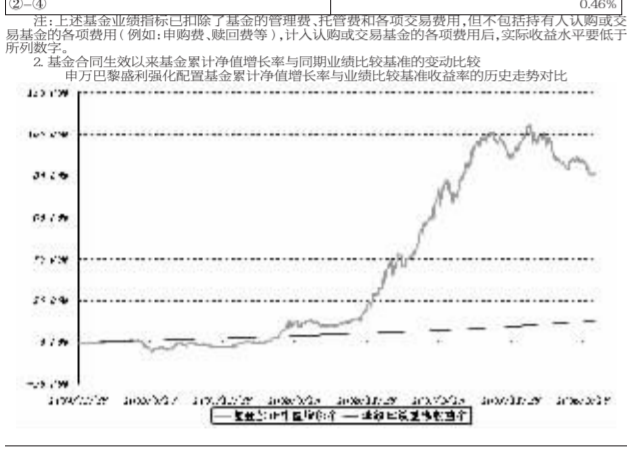


图1：申万巴黎新动力股票型证券投资基金净值增长率与业绩比较基准收益率的对比

一、重要提示
本基金管理人及董事保证本报告所载资料不存在虚假记载、误导性陈述或重大遗漏...

二、基金产品概况
基金名称：收益宝
基金运作方式：契约型开放式
基金合同生效日：2006年7月7日

三、基金经理简介
李蔚先生，武汉大学经济学硕士，自1999年起从事金融工作，曾任中国证监会深圳分行从事外...

四、管理人报告
报告期内，本基金管理人严格遵守《证券法》、《证券投资基金法》及其他法律法规的规定...

五、投资组合报告
截至2008年6月30日，本基金资产组合如下：
股票 21,919,288.42 1.91%

Table with 2 columns: Item, 2008年2季度. Rows include 本期利润总额, 本期期末总资产, 本期期末净资产等.

Table with 2 columns: Item, 2008年2季度. Rows include 基金净值增长率, 基金净值增长率标准差, 业绩比较基准收益率等.

注：上述基金业绩指标已扣除了基金管理费、托管费和各项交易费用，但不包括持有人认购或交易基金的各项费用...




图1：申万巴黎收益宝货币市场基金净值增长率与业绩比较基准收益率的对比

一、重要提示
本基金管理人及董事保证本报告所载资料不存在虚假记载、误导性陈述或重大遗漏...

二、基金产品概况
基金名称：新动力
基金运作方式：契约型开放式
基金合同生效日：2006年11月10日

三、基金经理简介
李蔚先生，武汉大学经济学硕士，自1999年起从事金融工作，曾任中国证监会深圳分行从事外...

四、管理人报告
报告期内，本基金管理人严格遵守《证券法》、《证券投资基金法》及其他法律法规的规定...

五、投资组合报告
截至2008年6月30日，本基金资产组合如下：
股票 5,991,982.40 0.62%

Table with 2 columns: Item, 2008年2季度. Rows include 本期利润总额, 本期期末总资产, 本期期末净资产等.

Table with 2 columns: Item, 2008年2季度. Rows include 基金净值增长率, 基金净值增长率标准差, 业绩比较基准收益率等.

注：上述基金业绩指标已扣除了基金管理费、托管费和各项交易费用，但不包括持有人认购或交易基金的各项费用...

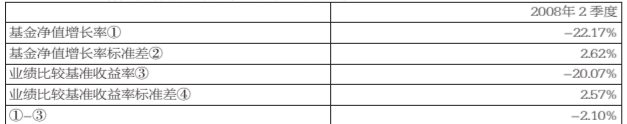


图1：申万巴黎新动力股票型证券投资基金净值增长率与业绩比较基准收益率的对比

注：根据本基金基金合同，本基金股票投资比例为基金净资产的60%至95%，股票投资资产分投

申万巴黎盛利强化配置混合型证券投资基金

(未经审计)

2008年第二季度报告

注：根据本基金基金合同，在一级资产配置范围内，本基金原则上可能的资产配置比例为：固定收益证券 56%~100%，股票 0%~45%...

一、基金经理简介
李蔚先生，武汉大学经济学硕士，自1999年起从事金融工作，曾任中国证监会深圳分行从事外...

二、基金产品概况
基金名称：盛利配置
基金运作方式：契约型开放式
基金合同生效日：2004年11月29日

三、基金经理简介
李蔚先生，武汉大学经济学硕士，自1999年起从事金融工作，曾任中国证监会深圳分行从事外...

四、管理人报告
报告期内，本基金管理人严格遵守《证券法》、《证券投资基金法》及其他法律法规的规定...

五、投资组合报告
截至2008年6月30日，本基金资产组合如下：
股票 12,748,911.06 12.59%

Table with 2 columns: Item, 2008年2季度. Rows include 本期利润总额, 本期期末总资产, 本期期末净资产等.

Table with 2 columns: Item, 2008年2季度. Rows include 基金净值增长率, 基金净值增长率标准差, 业绩比较基准收益率等.

注：上述基金业绩指标已扣除了基金管理费、托管费和各项交易费用，但不包括持有人认购或交易基金的各项费用...

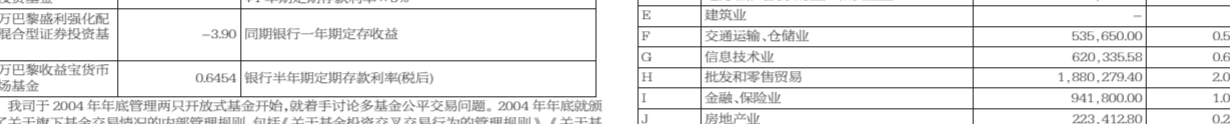


图1：申万巴黎盛利强化配置混合型证券投资基金净值增长率与业绩比较基准收益率的对比

注：根据本基金基金合同，在一级资产配置范围内，本基金原则上可能的资产配置比例为：固定收益证券 56%~100%，股票 0%~45%...

申万巴黎收益宝货币市场基金

(未经审计)

2008年第二季度报告

注：根据本基金基金合同，在一级资产配置范围内，本基金原则上可能的资产配置比例为：固定收益证券 56%~100%，股票 0%~45%...

一、基金经理简介
李蔚先生，武汉大学经济学硕士，自1999年起从事金融工作，曾任中国证监会深圳分行从事外...

二、基金产品概况
基金名称：收益宝
基金运作方式：契约型开放式
基金合同生效日：2006年7月7日

三、基金经理简介
李蔚先生，武汉大学经济学硕士，自1999年起从事金融工作，曾任中国证监会深圳分行从事外...

四、管理人报告
报告期内，本基金管理人严格遵守《证券法》、《证券投资基金法》及其他法律法规的规定...

五、投资组合报告
截至2008年6月30日，本基金资产组合如下：
股票 21,919,288.42 1.91%

Table with 2 columns: Item, 2008年2季度. Rows include 本期利润总额, 本期期末总资产, 本期期末净资产等.

Table with 2 columns: Item, 2008年2季度. Rows include 基金净值增长率, 基金净值增长率标准差, 业绩比较基准收益率等.

注：上述基金业绩指标已扣除了基金管理费、托管费和各项交易费用，但不包括持有人认购或交易基金的各项费用...

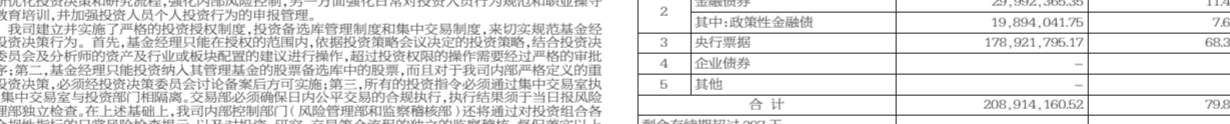


图1：申万巴黎收益宝货币市场基金净值增长率与业绩比较基准收益率的对比

注：根据本基金基金合同，在一级资产配置范围内，本基金原则上可能的资产配置比例为：固定收益证券 56%~100%，股票 0%~45%...

Table with 5 columns: 序号, 股票代码, 股票名称, 数量, 市值(元), 占净值比例. Rows include 1 600066 云天化, 2 600309 烟台万华, etc.

Table with 2 columns: 券种, 市值(元), 占净值比例. Rows include 央行票据, 公司债券, 国债逆回购, etc.

Table with 5 columns: 序号, 债券名称, 市值(元), 占净值比例. Rows include 1 08R234 14,412,000.00, etc.

Table with 2 columns: 序号, 债券名称, 市值(元), 占净值比例. Rows include 1 08R234 14,412,000.00, etc.

Table with 2 columns: 序号, 债券名称, 市值(元), 占净值比例. Rows include 1 08R234 14,412,000.00, etc.

Table with 2 columns: 序号, 债券名称, 市值(元), 占净值比例. Rows include 1 08R234 14,412,000.00, etc.

Table with 2 columns: 序号, 债券名称, 市值(元), 占净值比例. Rows include 1 08R234 14,412,000.00, etc.

Table with 2 columns: 序号, 债券名称, 市值(元), 占净值比例. Rows include 1 08R234 14,412,000.00, etc.

Table with 2 columns: 序号, 债券名称, 市值(元), 占净值比例. Rows include 1 08R234 14,412,000.00, etc.

Table with 2 columns: 序号, 债券名称, 市值(元), 占净值比例. Rows include 1 08R234 14,412,000.00, etc.

Table with 2 columns: 序号, 债券名称, 市值(元), 占净值比例. Rows include 1 08R234 14,412,000.00, etc.

Table with 2 columns: 序号, 债券名称, 市值(元), 占净值比例. Rows include 1 08R234 14,412,000.00, etc.

Table with 2 columns: 序号, 债券名称, 市值(元), 占净值比例. Rows include 1 08R234 14,412,000.00, etc.

Table with 2 columns: 序号, 债券名称, 市值(元), 占净值比例. Rows include 1 08R234 14,412,000.00, etc.

Table with 2 columns: 序号, 债券名称, 市值(元), 占净值比例. Rows include 1 08R234 14,412,000.00, etc.

Table with 2 columns: 序号, 债券名称, 市值(元), 占净值比例. Rows include 1 08R234 14,412,000.00, etc.

Table with 2 columns: 序号, 债券名称, 市值(元), 占净值比例. Rows include 1 08R234 14,412,000.00, etc.

Table with 2 columns: 序号, 债券名称, 市值(元), 占净值比例. Rows include 1 08R234 14,412,000.00, etc.

Table with 2 columns: 序号, 债券名称, 市值(元), 占净值比例. Rows include 1 08R234 14,412,000.00, etc.

Table with 2 columns: 序号, 债券名称, 市值(元), 占净值比例. Rows include 1 08R234 14,412,000.00, etc.

Table with 2 columns: 序号, 债券名称, 市值(元), 占净值比例. Rows include 1 08R234 14,412,000.00, etc.

Table with 2 columns: 序号, 债券名称, 市值(元), 占净值比例. Rows include 1 08R234 14,412,000.00, etc.

Table with 2 columns: 序号, 债券名称, 市值(元), 占净值比例. Rows include 1 08R234 14,412,000.00, etc.

Table with 2 columns: 序号, 债券名称, 市值(元), 占净值比例. Rows include 1 08R234 14,412,000.00, etc.

Table with 2 columns: 序号, 债券名称, 市值(元), 占净值比例. Rows include 1 08R234 14,412,000.00, etc.

Table with 2 columns: 序号, 债券名称, 市值(元), 占净值比例. Rows include 1 08R234 14,412,000.00, etc.

Table with 2 columns: 序号, 债券名称, 市值(元), 占净值比例. Rows include 1 08R234 14,412,000.00, etc.

Table with 2 columns: 序号, 债券名称, 市值(元), 占净值比例. Rows include 1 08R234 14,412,000.00, etc.

Table with 2 columns: 序号, 债券名称, 市值(元), 占净值比例. Rows include 1 08R234 14,412,000.00, etc.

Table with 2 columns: 序号, 债券名称, 市值(元), 占净值比例. Rows include 1 08R234 14,412,000.00, etc.