鹏华普天系列开放式证券投资基金

2008年第二季度报告

一、重要提示

鹏华普天系列开放式证券投资基金（以下简称本基金）基金管理人的董事会及董事保证本报告所载资料不存在虚假记载、误导性陈述或重大遗漏，并对其内容的真实性、准确性和完整性承担个别及连带责任。

基金托管人交通银行股份有限公司根据本基金合同规定，于2008年7月15日复核了本报告中的财务指标、净值表现和投资组合报告等内容，保证复核内容不存在虚假记载、误导性陈述或者重大遗漏。

基金管理人承诺以诚实信用、勤勉尽责的原则管理和运用基金资产，但不保证基金一定盈利。

基金的过往业绩并不代表其未来表现。投资有风险，投资者在做出投资决策前应仔细阅读本基金的招募说明书。

本报告期中的财务资料未经审计。

二、鹏华普天收益证券投资基金

（一）基金产品概况

1、基金简称：普天收益基金

2、基金运作方式：契约型开放式

3、基金合同生效日：2003年7月12日

4、报告期末基金份额总额：3,173,590,227.19份

5、投资目标：本基金以分享中国经济成长和资本长期稳健增值为宗旨，主要投资于连续现金分红股票及债券，通过组合投资，在充分控制风险的前提下实现基金财产的长期稳定增值。

6、投资策略：

（1）债券投资方法：本基金债券投资的目的是降低组合总体波动性从而改善组合风险构成。在债券的投资上，采取积极主动的投资策略，不对持续期作限制。持续期、期限结构、类属配置以及个券选择的动态调整都将是我们获得超额收益的重要来源。

（2）股票投资方法：本基金主要采用积极管理的投资方式。以鹏华股票池中连续两年分红股票以及三年内有两年分红记录的公司作为投资对象，适当集中投资。所有重点投资股票必须经过基金经理/研究员的调研，就企业经营、融资计划、分红能力、绝对价值、相对价值给出全面评估报告。

7、业绩比较基准："中信综合指数涨跌幅*70%＋中信标普国债指数涨跌幅*25%＋金融同业存款利率*5%"。

8、风险收益特征：本基金属平衡型证券投资基金，为证券投资基金中的中等风险品种。长期平均的风险和预期收益低于成长型基金，高于指数型基金、纯债券基金和国债。

9、基金管理人名称：鹏华基金管理有限公司

10、基金托管人名称：交通银行股份有限公司

（二）主要财务指标及基金净值表现（未经审计）

1、 主要财务指标

单位：人民币元

1	本期利润	-629,578,123.10
2	本期利润扣减本期公允价值变动损益后的净额	-476,010,632.59
3	加权平均基金份额本期利润	-0.1963
4	期末基金资产净值	2,007,776,768.25
5	期末基金份额净值	0.633

提示：所述基金业绩指标不包括持有人认购或交易基金的各项费用（例如，开放式基金的申购赎回费、基金转换费等），计入费用后实际收益水平要低于所列数字。

2、基金净值表现

（1）本基金本报告期基金份额净值增长率与同期业绩比较基准收益率的比较列表

	净值增长率1	净值增长率标准差2	业绩比较基准收益率3	业绩比较基准收益率标准差4	1-3	2-4
过去三个月	-23.56%	2.57%	-19.02%	2.33%	-4.53%	0.24%

注：业绩比较基准＝中信综合指数涨跌幅*70%＋中信标普国债指数涨跌幅*25%＋金融同业存款利率*5%。

（2）本基金自基金合同生效以来基金份额净值的变动情况，并与同期业绩比较基准的变动进行比较的走势图

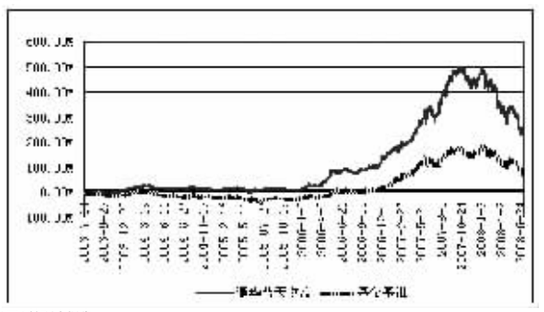

（三）管理人报告

1、基金经理简历

林宇坤先生，博士，4年证券从业经验。自2007年8月起至今担任普天收益证券投资基金基金经理。曾在华西证券有限公司投资研究总部任研究员，先后从事行业分析、宏观策略研究等工作；2005年9月加盟鹏华基金管理有限公司从事宏观与策略研究工作，2006年8月起担任鹏华中国50开放式证券投资基金、普惠证券投资基金基金经理助理。林宇坤先生具备基金从业资格。

本报告期内本基金基金经理未发生变动。

2、基金运作遵规守信情况说明

本报告期内，本基金管理人严格遵守《证券投资基金法》等相关法律法规的规定及基金合同、招募说明书等基金法律文件的约定，本着"诚实信用、勤勉尽责，取信于市场、取信于投资者"的原则管理和运用基金财产，在严格控制风险的基础上，为基金份额持有人谋求最大利益，忠实履行基金管理职责。本报告期内，基金运作合法合规，无损害基金份额持有人利益的行为。

3、本报告期内基金业绩表现和投资策略

二季度A股市场继续走弱，跌幅较大。本基金由于仓位较高，而且在金融地产板块配置较重，基金净值表现不如人意。

国际经济在高油价冲击下，通胀高涨，各国央行重拾货币紧缩政策，中下游企业盈利恶化，全球股市都走弱。中国经济正处于重工业化和城镇化阶段，受原油和铁矿石价格高涨的冲击更大，伴随食品价格的大幅上涨，我国通胀水平也高位运行，从而导致从紧的货币政策，流动性收紧下，市场资金持续流出市场，A股估值水平也持续下降。目前沪深300指数对应的08年动态市盈率水平在15倍左右，已经与美国接轨，部分股票的长期投资价值非常明显，但是均衡的估值水平，取决于以大小非为代表的产业资本的定价。

未来股市如果要重新走牛，一个必要的条件是央行的货币紧缩政策转变，这才能带来股市流动性的恢复，其前提是国内通胀水平显著回落、国家更加关注经济增长的水平与就业，目前央行受到高通胀和热钱加速流入的制约。

在投资策略上，我们看好上游和下游的龙头企业，精选长期投资价值突出的个股谨慎投资，同时合理调整仓位。我们期望经过我们的努力，为持有人弥补损失，争取好的业绩表现。

4、公平交易执行情况、业绩比较及异常交易行为说明

本报告期内：

（1）本基金管理人旗下基金严格按照公平交易法规及公司相关制度的规定执行了公平交易，未发生违反公平交易规定的行为。

（2）本基金管理人旗下共有11只公募基金，除鹏华货币市场基金、普天债券基金、丰收债券基金(基金合同生效未满两个月)三只固定收益类基金外，其余八只基金分别为封闭式基金、股票型基金和混合型基金，其相互间投资风格不存在相同或类似的情况。除三只固定收益类基金外的八只基金最近三个月收益率相互间最大的差异为6.76%，分析其差异原因，本基金管理人认为，主要因本报告期间市场波动幅度较大，系统性风险凸显，各基金的仓位控制是决定不同基金之间业绩差异的主要因素。

（3）本基金未发生任何违法违规并对基金财产造成损失的异常交易行为。

（四）投资组合报告（未经审计）

1、本报告期末基金资产组合情况

序号	资产品种	金额(元)	金额占基金总资产比例(%)
1	股票	1,412,833,789.36	69.96
2	债券	538,004,840.80	26.64
3	权证	654,240.00	0.03
4	银行存款及清算备付金	51,433,527.62	2.55
5	其他资产	16,513,800.25	0.82
	合计	2,019,440,198.03	100.00

2、本报告期末按行业分类的股票投资组合

序号	行业	期末市值(元)	市值占基金资产净值比例(%)
1	A 农、林、牧、渔业	13,159,770.92	0.65
2	B 采掘业	182,288,570.71	9.08
3	C 制造业	513,911,096.88	25.60
其中:	C0 食品、饮料	58,046,311.70	2.89
	C1 纺织、服装、皮毛	5,217,084.51	0.26
	C2 木材、家具	0.00	0.00
	C3 造纸、印刷	22,914,515.11	1.14
	C4 石油、化学、塑胶、塑料	116,387,561.68	5.80
	C5 电子	18,233,010.50	0.91
	C6 金属、非金属	79,745,365.33	3.97
	C7 机械、设备、仪表	34,092,056.35	1.70
	C8 医药、生物制品	176,387,308.03	8.79
	C99 其他制造业	2,887,883.67	0.14
4	D 电力、煤气及水的生产和供应业	12,372,407.57	0.62
5	E 建筑业	12,605,767.20	0.63
6	F 交通运输、仓储业	33,474,660.08	1.67
7	G 信息技术业	2,670,000.00	0.13
8	H 批发和零售贸易	99,962,867.50	4.98
9	I 金融、保险业	369,140,592.47	18.38
10	J 房地产业	132,506,778.03	6.60
11	K 社会服务业	40,741,278.00	2.03
12	L 传播与文化产业	0.00	0.00
13	M 综合类	0.00	0.00
	合计	1,412,833,789.36	70.37

3、本报告期末按市值占基金资产净值比例大小排序的前十名股票明细

序号	股票代码	股票名称	数量(股)	期末市值(元)	市值占基金资产净值比例(%)
1	600216	浙江医药	4,190,007	86,775,044.97	4.32
2	600036	招商银行	3,448,987	80,775,275.54	4.02
3	002001	新和成	1,690,768	66,582,443.84	3.32
4	600000	浦发银行	2,639,382	58,066,404.00	2.89
5	600519	贵州茅台	418,865	58,046,311.70	2.89
6	601169	北京银行	3,913,061	53,804,588.75	2.68
7	600693	东百集团	3,707,442	50,940,253.08	2.54
8	000002	万科A	5,553,968	50,041,251.68	2.49
9	600196	复星医药	4,125,542	49,877,802.78	2.48
10	002024	苏宁电器	1,175,085	48,531,010.50	2.42

4、本报告期末按券种分类债券投资组合

序号	债券品种	期末市值(元)	市值占基金资产净值比例(%)
1	国债	93,558,840.80	4.66
2	金融债	444,446,000.00	22.14
3	企业债	0.00	0.00
4	可转换债券	0.00	0.00
	合计	538,004,840.80	26.80

5、本报告期末按市值占基金资产净值比例大小排序的前五名债券明细

序号	债券名称	期末市值(元)	市值占基金资产净值比例(%)
1	07央票92	197,360,000.00	9.83
2	07国开17	119,880,000.00	5.97
3	08央票47	49,930,000.00	2.49
4	21国债05	47,976,000.00	2.39
5	02国债(1)	45,582,840.80	2.27

6、投资组合报告附注

（1）报告期内本基金投资的前十名证券中没有发行主体被监管部门立案调查的、或在报告编制日前一年内受到公开谴责、处罚的股票。

（2）报告期内本基金投资的前十名股票没有超出基金合同规定的备选股票库。

（3）其他资产构成

其他资产明细	金额(元)
交易保证金	1,717,064.01
应收利息	13,873,436.77
应收申购款	923,299.47
合计	16,513,800.25

（4）本报告期末本基金没有持有处于转股期的可转换债券，也没有投资资产支持证券、分离交易可转债。

7、本基金权证投资情况及本报告期末本基金持有权证情况

权证名称	本报告期买入权证金额(元)	本报告期获配权证数量(股)	本报告期获配权证成本(元)	本报告期末权证市值(元)	报告期末持有权证市值占基金资产净值比例(%)
赣粤CWB1	0.00	0.00	0.00	654,240.00	0.03
合计	0.00	0.00	0.00	654,240.00	0.03

本基金投资、持有权证的金额、比例等符合相关法律法规及中国证监会的相关规定。

（五）开放式基金份额变动

项目	份额(份)
本报告期期初基金份额总额	3,262,812,576.36
本报告期期末基金份额总额	3,173,590,227.19
本报告期间基金总申购份额	82,288,967.02
本报告期间基金总赎回份额	171,511,316.19

三、鹏华普天债券投资基金

（一）基金产品概况

1、基金简称：普天债券基金

2、基金运作方式：契约型开放式

3、基金合同生效日：2003年7月12日

4、报告期末基金份额总额：A类：329,979,756.79份

B类：314,142,455.46份

5、投资目标：普天债券基金以分享中国经济成长和资本长期稳定增值为宗旨，主要投资于债券及新股配售和增发，在充分控制风险的前提下实现基金资产的长期稳定增值。

6、投资策略：债券管理的风险因素依据其对超额收益的贡献大小依次分为久期、期限结构、类属配置和个券选择，我们针对每一类别的风险因素设计相应的管理方法即形成投资策略，依次为久期配置策略、期限结构策略、类属配置策略和个券选择策略。

7、业绩比较基准："中信国债指数涨幅×90%＋金融同业存款利率×10%"。

8、风险收益特征：本基金属于证券投资基金中的低风险品种，其长期平均的风险和预期收益低于股票型基金，高于货币市场基金。

9、基金管理人名称：鹏华基金管理有限公司

10、基金托管人名称：交通银行股份有限公司

（二）主要财务指标及基金净值表现（未经审计）

1、主要财务指标

单位：人民币元

1	本期利润	-161,675,310.68
2	本期利润扣减本期公允价值变动损益后的净额	-61,934,978.00
3	加权平均基金份额本期利润	-0.1744
4	期末基金资产净值	658,449,289.76
5	期末基金份额净值	0.7217

提示：所述基金业绩指标不包括持有人认购或交易基金的各项费用（例如，开放式基金的申购赎回费、基金转换费等），计入费用后实际收益水平要低于所列数字。

2、 基金净值表现

（1）本基金本报告期基金份额净值增长率与同期业绩比较基准收益率的比较列表

	净值增长率1	净值增长率标准差2	业绩比较基准收益率3	业绩比较基准收益率标准差4	1-3	2-4
过去三个月	-19.45%	2.15%	-21.66%	2.66%	2.21%	-0.51%

注：业绩比较基准＝中信综合指数涨跌幅*80%+中信标普国债指数涨跌幅*20%。

（2）本基金自基金合同生效以来基金份额净值的变动情况，并与同期业绩比较基准的变动进行比较的走势图





（三）管理人报告

1、基金经理简历

阳先伟先生，硕士，6年证券从业经验，自2006年12月起至今担任普天债券基金经理。先后在民生证券、国海证券等机构从事债券研究及投资组合管理工作，历任研究员、高级经理等职。2004年9月加盟鹏华基金管理有限公司，从事债券及宏观研究工作，2006年1月任普天债券投资基金基金经理助理，2008年5月开始兼任鹏华丰收债券型证券投资基金基金经理。阳先伟先生具备基金从业资格。

本报告期内本基金基金经理未发生变动。

2、基金运作的遵规守信情况说明

本报告期内，本基金管理人严格遵守《证券投资基金法》等相关法律法规的规定及基金合同、招募说明书等基金法律文件的约定，本着"诚实信用、勤勉尽责，取信于市场、取信于投资者"的原则管理和运用基金财产，在严格控制风险的基础上，为基金份额持有人谋求最大利益，忠实履行基金管理职责。本报告期内，基金运作合法合规，无损害基金份额持有人利益的行为。

3、本报告期内基金业绩表现和投资策略

2008年二季度的债券市场再度回调。在短期收益率基本稳定的同时，中长期收益率明显上移，接近去年四季度水平。由于石油价格高企以及全球范围内通胀预期加剧，货币政策持续紧缩，升息预期愈演愈烈，市场整体上缺乏做多氛围；但另一方面，经济减速的预期仍然未变，且信贷扩张受到政策抑制，导致银行间资金整体上仍比较充足。在正反两方面因素的作用下，债市呈现宽幅波动的趋势，但长期债下跌明显。与上季度末相比，交易所国债指数在二季度微涨0.27%。

二季度普天债券A份额净值增长率为1.08%；普天债券B份额净值增长率为0.91%。本基金在二季度仍然维持较短久期；鉴于股票一级市场表现较为低迷，降低了参与新股申购的程度和范围。由于今年上半以来新股发行放缓、新股上市涨幅降低等因素，今年债券基金收益率有所降低。

中长期来看，中国以及其它主要经济体走向调整周期已是十分明显；但近期宏观方面也出现了一些新情况，主要是全球范围内通胀压力较大，能源和原材料价格可能进一步上涨，形成价格传导的压力。在当前背景下，货币政策处于保增长与防通胀的两难选择之间，可操作的空间不大。我们认为未来货币紧缩或升息的空间十分有限；人民币升值虽有利于消除诸多经济的不平衡，但也受到诸多因素制约，有赖管理层的决断。

展望2008年下半年，我们认为在经济减速和通胀压力两方面因素同时存在的条件下，债券市场将维持窄幅盘整的走势；如果国外发生较大的经济金融动荡，或人民币大幅升值，则债市可能出现一定机会。

债券投资方面，在久期配置上，我们将保持现有较短久期，严格控制风险，相机决策；在类属配置上，将以银行间中央银行票据、金融债等为主、适当参与交易所短期品种。同时，我们将有选择地参与新股申购，争取无风险收益，保持基金份额净值平稳增长。

4、公平交易执行情况、业绩比较及异常交易行为说明

本报告期内：

（1）本基金管理人旗下基金严格按照公平交易法规及公司相关制度的规定执行了公平交易，未发生违反公平交易规定的行为。

（2）本基金管理人旗下共有11只公募基金，除鹏华货币市场基金、普天债券基金、丰收债券基金(基金合同生效未满两个月)三只固定收益类基金外，其余八只基金分别为封闭式基金、股票型基金和混合型基金，其相互间投资风格不存在相同或类似的情况。除三只固定收益类基金外的八只基金最近三个月收益率相互间最大的差异为6.76%，分析其差异原因，本基金管理人认为，主要因本报告期间市场波动幅度较大，系统性风险凸显，各基金的仓位控制是决定不同基金之间业绩差异的主要因素。

（3）本基金未发生任何违法违规并对基金财产造成损失的异常交易行为。

（四）投资组合报告（未经审计）

1、本报告期末基金资产组合情况

序号	资产品种	金额(元)	金额占基金总资产比例(%)
1	股票	10,949,420.31	1.51
2	债券	650,104,682.60	89.96
3	权证	0.00	0.00
4	银行存款及清算备付金	14,440,386.64	2.00
5	其他资产	47,184,872.07	6.53
	合计	722,679,361.62	100.00

2、本报告期末按行业分类的股票投资组合

序号	行业	期末市值(元)	市值占基金资产净值比例(%)
1	A 农、林、牧、渔业	326,815.28	0.05
2	B 采掘业	3,609,907.96	0.50
3	C 制造业	4,133,592.03	0.56
其中:	C0 食品、饮料	0.00	0.00
	C1 纺织、服装、皮毛	0.00	0.00
	C2 木材、家具	605,526.06	0.08
	C3 造纸、印刷	240,669.26	0.03
	C4 石油、化学、塑胶、塑料	1,182,163.23	0.16
	C5 电子	864,361.20	0.12
	C6 金属、非金属	0.00	0.00
	C7 机械、设备、仪表	197,470.97	0.03
	C8 医药、生物制品	815,945.41	0.11
	C99 其他制造业	227,455.90	0.03
4	D 电力、煤气及水的生产和供应业	0.00	0.00
5	E 建筑业	0.00	0.00
6	F 交通运输、仓储业	0.00	0.00
7	G 信息技术业	1,261,844.00	0.18
8	H 批发和零售贸易	583,571.00	0.08
9	I 金融、保险业	0.00	0.00
10	J 房地产业	864,422.72	0.13
11	K 社会服务业	169,267.32	0.03
12	L 传播与文化产业	0.00	0.00
13	M 综合类	0.00	0.00
	合计	10,949,420.31	1.53

3、本报告期末按市值占基金资产净值比例大小排序的前十名股票明细

序号	股票代码	股票名称	数量(股)	期末市值(元)	市值占基金资产净值比例(%)
1	601958	金钼股份	212,098	3,609,907.96	0.50
2	002244	滨江集团	55,129	864,422.72	0.12
3	002254	烟台氨纶	30,635	839,705.35	0.12
4	002252	上海莱士	27,141	674,996.67	0.09
5	002241	歌尔声学	24,635	661,203.40	0.09
6	002240	威华股份	49,674	605,526.06	0.08
7	002251	步步高	12,020	583,571.00	0.08
8	002230	科大讯飞	17,585	529,132.65	0.07
9	002234	民和股份	16,147	326,815.28	0.05
10	002246	北化股份	37,754	310,337.88	0.04

4、本报告期末按券种分类的债券投资组合

序号	债券品种	期末市值(元)	市值占基金资产净值比例(%)
1	国债	26,856,937.10	3.75
2	金融债	563,253,000.00	78.55
3	企业债	58,311,612.90	8.13
4	可转换债券	1,683,132.60	0.23
	合计	650,104,682.60	90.66

5、本报告期末按市值占基金资产净值比例大小排序的前五名债券明细

序号	债券名称	期末市值(元)	市值占基金资产净值比例(%)
1	05农发08	99,980,000.00	13.94
2	07央票127	76,968,000.00	10.73
3	08央票13	67,270,000.00	9.38
4	08央票16	48,045,000.00	6.70
5	08央票28	48,040,000.00	6.70
	08央票52	48,040,000.00	6.70

6、投资组合报告附注

（1）报告期内本基金投资的前十名证券中没有发行主体被监管部门立案调查的、或在报告编制日前一年内受到公开谴责、处罚的股票。

（2）报告期内本基金投资的前十名股票没有超出基金合同规定的备选股票库。

（3）其他资产构成

其他资产明细	金额(元)
交易保证金	351,282.05
应收证券清算款	34,818,080.00
应收利息	10,398,107.77
应收申购款	1,617,402.25
合计	47,184,872.07

（4）本报告期末本基金没有持有处于转股期的可转换债券，也没有投资资产支持证券。

7、本基金权证投资情况及本报告期末本基金持有权证情况

权证名称	本报告期买入权证金额(元)	本报告期获配权证数量(股)	本报告期获配权证成本(元)	本报告期获配权证市值(元)	报告期末持有权证市值(元)	报告期末权证市值占基金资产净值比例(%)
国电CWB1	0.00	273,920	641,678.72	640,698.88	0.00	0.00
合计	0.00	273,920	641,678.72	640,698.88	0.00	0.00

本基金投资、持有权证的金额、比例等符合相关法律法规及中国证监会的相关规定。

（五）开放式基金份额变动

项　目	A类份额(份)	B类份额(份)
本报告期期初基金份额总额	252,178,754.42	286,575,791.66
本报告期期末基金份额总额	329,979,756.79	314,142,455.46
本报告期间基金总申购份额	273,696,868.78	481,814,572.92
本报告期间基金总赎回份额	195,895,866.41	454,247,909.12

四、备查文件目录

（一）《鹏华普天系列开放式证券投资基金基金合同》；

（二）《鹏华普天系列开放式证券投资基金托管协议》；

（三）鹏华普天系列开放式证券投资基金二00八年第二季度报告（原文）。

存放地点：深圳市福田区福华三路163号深圳国际商会中心第43层鹏华基金管理有限公司。

查阅方式：投资者可在基金管理人营业时间内免费查阅，也可按工本费购买复印件，或通过本基金管理人网站（http://www.phfund.com.cn）查阅。

投资者对本报告书如有疑问，可咨询本基金管理人鹏华基金管理有限公司，本公司已开通客户服务系统，咨询电话：4006788999。

鹏华基金管理有限公司

2008年7月21日

鹏华行业成长证券投资基金

2008年第二季度报告

一、重要提示

鹏华行业成长证券投资基金（以下简称本基金）基金管理人的董事会及董事保证本报告所载资料不存在虚假记载、误导性陈述或重大遗漏，并对其内容的真实性、准确性和完整性承担个别及连带责任。

基金托管人中国工商银行股份有限公司根据本基金合同规定，于2008年7月15日复核了本报告中的财务指标、净值表现和投资组合报告等内容，保证复核内容不存在虚假记载、误导性陈述或者重大遗漏。

基金管理人承诺以诚实信用、勤勉尽责的原则管理和运用基金资产，但不保证基金一定盈利。

基金的过往业绩并不代表其未来表现。投资有风险，投资者在作出投资决策前应仔细阅读本基金的招募说明书。

本报告期中的财务资料未经审计。

二、基金产品概况

1、基金简称：鹏华行业成长基金

2、基金运作方式：契约型开放式

3、基金合同生效日：2002年5月24日

4、报告期末基金份额总额：912,392,606.00份

5、投资目标：在控制风险的前提下谋求基金财产的长期稳定增值

6、投资策略：

（1）一级资产配置：本公司的投资决策委员会在综合考虑宏观经济形势、政策变动以及市场走势等因素的前提下及时调整基金财产中股票、债券和现金的配置比例。

（2）股票投资：在基金一级资产配置中股票的投资比例确定之后，本基金通过两次优化配置最终完成投资组合的构建。

（3）债券投资：本基金可投资于国债、金融债和企业债（包括可转债）。本基金将在对利率走势和债券发行人基本面进行分析的基础上，综合考虑利率变化对不同债券品种的影响、收益率水平、信用风险的大小、流动性好坏等因素，建立由不同类型、不同期限债券品种构成的组合。

7、业绩比较基准：中信综合指数涨跌幅*80%+中信标普国债指数涨跌幅*20%。

8、风险收益特征：本基金为证券投资基金中的中高风险品种。本基金长期平均的风险和预期收益低于积极成长型基金，高于指数型基金、货币市场基金、纯债券基金和国债。

9、基金管理人名称：鹏华基金管理有限公司

10、基金托管人名称：中国工商银行股份有限公司

三、主要财务指标和基金净值表现（未经审计）

1、 主要财务指标

单位：人民币元

1	本期利润	-161,675,310.68
2	本期利润扣减本期公允价值变动损益后的净额	-61,934,978.00
3	加权平均基金份额本期利润	-0.1744
4	期末基金资产净值	658,449,289.76
5	期末基金份额净值	0.7217

提示：所述基金业绩指标不包括持有人认购或交易基金的各项费用（例如，开放式基金的申购赎回费、基金转换费等），计入费用后实际收益水平要低于所列数字。

2、 基金净值表现

（1）本基金本报告期基金份额净值增长率与同期业绩比较基准收益率的比较列表

	净值增长率1	净值增长率标准差2	业绩比较基准收益率3	业绩比较基准收益率标准差4	1-3	2-4
过去三个月	-19.45%	2.15%	-21.66%	2.66%	2.21%	-0.51%

注：业绩比较基准＝中信综合指数涨跌幅*80%+中信标普国债指数涨跌幅*20%。

（2）本基金自基金合同生效以来基金份额净值的变动情况，并与同期业绩比较基准的变动进行比较的走势图

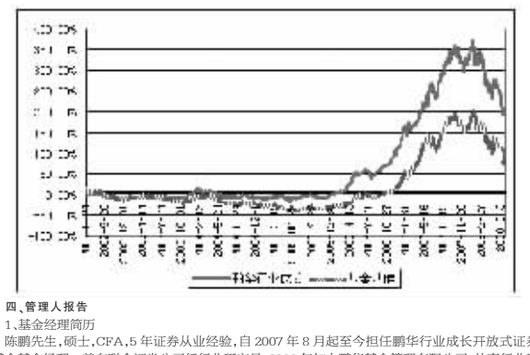

四、管理人报告

1、基金经理简历

陈鹏先生，硕士，CFA，5年证券从业经验，自2007年8月起至今担任鹏华行业成长开放式证券投资基金基金经理。曾在联合证券公司任行业研究员；2006年加入鹏华基金管理有限公司，从事行业研究工作，2007年3月起担任鹏华价值优势股票型证券投资基金（LOF）基金经理助理。陈鹏先生具备基金从业资格。

本报告期内本基金基金经理未发生变动。

2、基金运作遵规守信情况说明

本报告期内，本基金管理人严格遵守《证券投资基金法》等相关法律法规的规定及基金合同、招募说明书等基金法律文件的约定，本着"诚实信用、勤勉尽责，取信于市场、取信于投资者"的原则管理和运用基金财产，在严格控制风险的基础上，为基金份额持有人谋求最大利益，忠实履行基金管理职责。本报告期内，基金运作合法合规，无损害基金份额持有人利益的行为。

3、本报告期内基金业绩表现和投资策略

2008年二季度，本基金份额净值0.7217元，比上季末减少0.1743元，跌幅为19.45%。同期上证指数下跌21.21%，深证综指下跌27.80%。

二季度市场继续下跌，且频创新低。本基金保持了较低仓位，但仍难回避系统性风险。在行业配置上，二季度表现较好的煤炭行业，本基金持仓偏低；不过在另一表现较好的板块——医药上，本基金取得了超额收益。

展望后市，我们对国内外经济环境持谨慎态度。受能源价格上涨及信贷市场紧缩的影响，全球经济在未来一段时间持续减速的可能性较大。另一方面，A股市场经过惨烈的下跌，估值已降至合理区间的下端，综合以上两方面，我们认为未来市场将逐步活跃，出现反弹的概率很大。如果经济出现见底讯号，股票市场更可能先于经济出现反转。本基金将坚持选择行业里成长预期明确，且有持续性的公司，更加主动地把握市场机会，争取为持有人创造良好收益。

4、公平交易执行情况、业绩比较及异常交易行为说明

本报告期内：

（1）本基金管理人旗下基金严格按照公平交易法规及公司相关制度的规定执行了公平交易，未发生违反公平交易规定的行为；

（2）本基金管理人旗下共有11只公募基金，除鹏华货币市场基金、普天债券基金、丰收债券基金(基金合同生效未满两个月)三只固定收益类基金外，其余八只基金分别为封闭式基金、股票型基金和混合型基金，其相互间投资风格不存在相同或类似的情况。除三只固定收益类基金外的八只基金最近三个月收益率相互间最大的差异为6.76%，分析其差异原因，本基金管理人认为，主要因本报告期间市场波动幅度较大，系统性风险凸显，各基金的仓位控制是决定不同基金之间业绩差异的主要因素。

（3）本基金未发生任何违法违规并对基金财产造成损失的异常交易行为。

五、投资组合报告（未经审计）

（一）本报告期末基金资产组合情况

序号	资产品种	金额(元)	金额占基金总资产比例(%)
1	股票	379,223,047.25	57.27
2	债券	193,306,353.40	29.20
3	权证	0.00	0.00
4	银行存款及清算备付金	33,125,592.27	5.00
5	其他资产	56,458,404.64	8.53
	合计	662,113,397.56	100.00

（二）本报告期末按行业分类的股票投资组合

序号	行业	期末市值(元)	市值占基金资产净值比例(%)
1	A 农、林、牧、渔业	0.00	0.00
2	B 采掘业	12,825,615.00	1.95
3	C 制造业	232,807,274.48	35.35
其中:	C0 食品、饮料	22,648,211.35	3.44
	C1 纺织、服装、皮毛	4,495,680.00	0.68
	C2 木材、家具	0.00	0.00
	C3 造纸、印刷	19,760,505.15	3.00
	C4 石油、化学、塑胶、塑料	22,004,620.70	3.34
	C5 电子	3,294,525.00	0.50
	C6 金属、非金属	35,878,912.33	5.45
	C7 机械、设备、仪表	77,588,914.02	11.78
	C8 医药、生物制品	40,243,024.05	6.11
	C99 其他制造业	6,892,881.88	1.05
4	D 电力、煤气及水的生产和供应业	0.00	0.00
5	E 建筑业	4,680,000.00	0.71
6	F 交通运输、仓储业	4,573,725.39	0.69
7	G 信息技术业	0.00	0.00
8	H 批发和零售贸易	4,965,086.00	0.75
9	I 金融、保险业	83,883,252.78	12.74
10	J 房地产业	23,848,753.90	3.62
11	K 社会服务业	11,639,339.70	1.78
12	L 传播与文化产业	0.00	0.00
13	M 综合类	0.00	0.00
	合计	379,223,047.25	57.59

（三）本报告期末按市值占基金资产净值比例大小排序的前十名股票明细

序号	股票代码	股票名称	数量(股)	期末市值(元)	市值占基金资产净值比例(%)
1	600835	上海机电	1,570,000	22,827,800.00	3.47
2	601328	交通银行	2,300,000	17,204,000.00	2.61
3	600000	浦发银行	726,000	15,972,000.00	2.43
4	002038	双鹭药业	562,938	13,397,924.40	2.03
5	600016	民生银行	2,301,000	13,115,700.00	1.99
6	000012	南玻A	860,000	12,736,600.00	1.93
7	600036	招商银行	540,000	12,646,800.00	1.92
8	002001	新和成	316,657	12,469,962.66	1.89
9	601939	建设银行	2,102,600	12,426,366.00	1.89
10	600519	贵州茅台	86,000	11,917,880.00	1.81

（四）本报告期末按券种分类的债券投资组合

序号	债券品种	期末市值(元)	市值占基金资产净值比例(%)
1	国债	57,788,353.40	8.78
2	金融债	135,518,000.00	20.58
3	企业债	0.00	0.00
4	可转换债券	0.00	0.00
	合计	193,306,353.40	29.36

（五）本报告期末按市值占基金资产净值比例大小排序的前五名债券明细

序号	债券名称	期末市值(元)	市值占基金资产净值比例(%)
1	07央票91	48,420,000.00	7.35
2	02国债(1)	30,215,300.50	4.59
3	08央票46	28,824,000.00	4.38
4	08央票60	19,830,000.00	3.01
5	07央票139	19,228,000.00	2.92

（六）投资组合报告附注

1、报告期内本基金投资的前十名证券中没有发行主体被监管部门立案调查的、或在报告编制日前一年内受到公开谴责、处罚的股票。

2、报告期内本基金投资的前十名股票没有超出基金合同规定的备选股票库。

3、其他资产构成

其他资产明细	金额(元)
应收交易保证金	848,780.49
应收证券清算款