公司代码:603703 公司简称:盛洋科技

浙江盛洋科技股份有限公司

2020年半年度报告摘要

一重要提示

1本半年度报告摘要来自半年度报告全文,为全面了解本公司的经营成果、财务状况及未来发展规划,投资者应当到上海证券交易所网站等中国证监会指定媒体上仔细阅读半年度报告全文。

2本公司董事会、监事会及董事、监事、高级管理人员保证半年度报告内容的真实、准确、完整,不存在虚假记载、误导性陈述或重大遗漏,并承担个别和连带的法律责任。

3公司全体董事出席董事会会议。

4本半年度报告未经审计。

5经董事会审议的报告期利润分配预案或公积金转增股本预案

本报告期内无利润分配预案或公积金转增股本预案。

二公司基本情况

2.1 公司简介

公司股票简况				
股票种类	股票上市交易所	股票简称	股票代码	变更前股票简称
A股	上海证券交易所	盛洋科技	603703	无

联系人和联系方式	董事会秘书	证券事务代表
姓名	吴秋婷	高璐琳
电话	0575-89622076	0575-89622076
办公地址	浙江省绍兴市越城区人民东路 1416 号	浙江省绍兴市越城区人民东路 1416 号
电子信箱	stock@shengyang.com	gao@shengyang.com

2.2 公司主要财务数据

单位:元 币种:人民币

	本报告期末	上年度末	本报告期末比上年度末增减(%)
总资产	1,469,960,787.22	1,398,438,458.41	5.11
归属于上市公司股东的净资产	444,909,062.30	440,900,085.58	0.91
	本报告期(1-6月)	上年同期	本报告期比上年同期增减(%)
经营活动产生的现金流量净额	7,892,659.94	10,240,504.52	-22.93
营业收入	362,608,365.60	375,253,398.67	-3.37
归属于上市公司股东的净利润	3,315,753.00	2,039,031.00	62.61
归属于上市公司股东的扣除非经常性损益的净利润	499,806.08	-5,918,636.94	108.44
加权平均净资产收益率(%)	0.75	0.47	增加 0.28 个百分点
基本每股收益(元/股)	0.01	0.01	0.00
稀释每股收益(元/股)	0.01	0.01	0.00

2.3 前十名股东持股情况表

单位: 股

截止报告期末股东总数(户)						35,415
截止报告期末表决权恢复的优先股股东总数(户)						0
前 10 名股东持股情况						
股东名称	股东性质	持股比例(%)	持股数量	持有有限售条件的股份数量	质押或冻结的股份数量	
绍兴市盛洋电器有限公司	境内非国有法人	26.99	62,000,673	0	质押	15,000,000
叶利明	境内自然人	16.15	37,095,000	0	质押	30,000,000
绍兴市盛洋电器有限公司-绍兴市盛洋电器有限公司 2020 年非公开发行可交换公司债券质押专户	其他	7.15	16,431,925	0	无	0
徐凤娟	境内自然人	3.10	7,130,000	0	无	0
叶盛洋	境内自然人	3.05	7,000,000	0	无	0
叶芙玲	境内自然人	0.87	2,000,000	0	无	0
叶建中	境内自然人	0.82	1,875,000	0	无	0
毛秀蕾	境内自然人	0.48	1,112,600	0	无	0
钱凯	境内自然人	0.32	730,000	0	无	0
王岳兴	境内自然人	0.31	718,300	0	无	0
上述股东关联关系或一致行动的说明	盛洋电器为公司的控股股东;叶利明和徐凤娟夫妇为公司实际控制人,除直接持有公司股份外,还通过盛洋电器间接持有公司股份;叶盛洋系叶利明和徐凤娟夫妇的儿子;叶芙玲系叶利明的姐姐;叶建中系叶利明的哥哥;与上述其他股东无关联关系或属于《上市公司股东持股变动信息披露管理办法》所规定的一致行动人。					
表决权恢复的优先股股东及持股数量的说明	无					

2.4 截止报告期末的优先股股东总数、前十名优先股股东情况表

□适用 √不适用

2.5 控股股东或实际控制人变更情况

□适用 √不适用

2.6 未到期及逾期未兑付公司债情况

□适用 √不适用

三经营情况讨论与分析

3.1 经营情况的讨论与分析

2020 年上半年,新冠疫情在全球蔓延,世界经济增长放缓,行业竞争不断加剧。公司面对复杂严峻的国内外市场竞争环境,克服新冠疫情肆虐全球的不利影响,在董事会的正确领导下,公司管理层加强管理,积极采取多种措施并举,推动公司业绩稳步增长。公司本期实现营业收入 36,260.84 万元,营业利润 1,093.97 万元;归属于上市公司股东的净利润 331.58 万元,同比增长 62.61%;归属于上市公司股东的扣除非经常性损益的净利润 49.98 万元,同比增长 108.44%。报告期内,公司主要开展了以下工作:

1.夯实主业,积极发展新业务

凭借现有的客户资源、技术优势和管理基础,以市场需求和行业趋势为导向,在现有产品基础上夯实射频电缆及相关产品的开发与经营,积极研发科技含量高、产品附加值高的无线产品。在确保主营业务稳定增长的基础上,积极发展通信铁塔基站设施建设业务,为公司增添新的业务增长点,努力成为通信领域的知名的供应商。

2. 顺利通过非公开发行股票项目,优化产能布局

报告期内, 公司非公开发行股票项目已获得中国证监会核准批复文件, 可发行新股不超过 68,910,000 股,募集资金将用于“通信铁塔基础设施建设项目”、“智能仓储配送中心建设项目”和补充流动资金。本次募投项目有利于丰富公司产品结构,优化产能布局,从而进一步提升公司核心竞争能力。

3. 强化疫情防控,积极承担社会责任

自新冠疫情发生以来,公司高度关注疫情发展态势,在努力做好公司疫情防控及自身生产经营工作的同时,积极响应政府号召,主动承担社会责任。公司组织开展对外地返司员工进行核酸检测,确保员工安全生产生活。全面复工后,公司密切关注疫情发展态势,疫情防控措施常抓不懈,为员工免费提供口罩、消毒水等物资,并安排上下班测温工作。

3.2 与上一会计期间相比,会计政策、会计估计和核算方法发生变化的情况、原因及其影响

√适用 □不适用

财政部于 2017 年 7 月 5 日修订颁布了《企业会计准则第 14 号—一收入》(财会[2017]22 号),要求在境内外同时上市的企业以及在境外上市并采用国际财务报告准则或企业会计准则编制财务报表的企业,自 2018 年 1 月 1 日起施行;其他境内上市企业,自 2020 年 1 月 1 日起施行。

由于财政部的上述规定,公司对原会计政策进行相应变更,并从规定的起始日开始执行。

3.3 报告期内发生重大会计差错更正需追溯重述的情况、更正金额、原因及其影响。

□适用 √不适用

公司代码:600379 公司简称:宝光股份

陕西宝光真空电器股份有限公司

2020年半年度报告摘要

一重要提示

1本半年度报告摘要来自半年度报告全文,为全面了解本公司的经营成果、财务状况及未来发展规划,投资者应当到上海证券交易所网站等中国证监会指定媒体上仔细阅读半年度报告全文。

2本公司董事会、监事会及董事、监事、高级管理人员保证半年度报告内容的真实、准确、完整,不存在虚假记载、误导性陈述或重大遗漏,并承担个别和连带的法律责任。

3公司全体董事出席董事会会议。

4本半年度报告未经审计。

5经董事会审议的报告期利润分配预案或公积金转增股本预案

无

二公司基本情况

2.1 公司简介

公司股票简况				
股票种类	股票上市交易所	股票简称	股票代码	变更前股票简称
A股	上海证券交易所	宝光股份	600379	不适用

联系人和联系方式	董事会秘书	证券事务代表
姓名	郝瑞涛	李国强
电话	0917-3561512	0917-3561512
办公地址	陕西省宝鸡市渭滨区宝光路 53 号	陕西省宝鸡市渭滨区宝光路 53 号
电子信箱	office@baoguang.com.cn	office@baoguang.com.cn

2.2 公司主要财务数据

单位:元 币种:人民币

	本报告期末	上年度末	本报告期末比上年度末增减(%)
总资产	822,216,087.50	831,904,467.86	-1.16
归属于上市公司股东的净资产	536,871,502.97	546,229,913.69	-1.71
	本报告期(1-6月)	上年同期	本报告期比上年同期增减(%)
经营活动产生的现金流量净额	56,438,641.09	32,160,453.92	75.49
营业收入	396,331,227.46	435,686,713.92	-9.03
归属于上市公司股东的净利润	15,108,866.00	22,481,987.66	-32.80
归属于上市公司股东的扣除非经常性损益的净利润	12,462,252.45	21,018,825.40	-40.71
加权平均净资产收益率(%)	2.7899	4.2907	减少 1.5 个百分点
基本每股收益(元/股)	0.0458	0.0953	-51.94
稀释每股收益(元/股)	0.0458	0.0953	-51.94

2.3 前十名股东持股情况表

单位: 股

截止报告期末股东总数(户)						13,991
前 10 名股东持股情况						
股东名称	股东性质	持股比例(%)	持股数量	持有有限售条件的股份数量	质押或冻结的股份数量	
					股份状态	数量
陕西宝光集团有限公司	国有法人	26.96	89,037,810	0	无	0
西藏锋泓投资管理有限公司	境内非国有法人	14.19	46,856,600	0	无	0
程立祥	境内自然人	5.42	17,903,600	0	无	0
中寰投资股份有限公司	未知	3.34	11,024,337	0	无	0
张敏	境内自然人	1.84	6,083,000	0	无	0
陕西省技术进步投资有限责任公司	国有法人	1.17	3,846,882	0	无	0
李尚芹	未知	1.15	3,811,632	0	无	0
顾俊明	未知	0.66	2,179,669	0	无	0
黄剑	未知	0.64	2,109,820	0	无	0
马静	未知	0.41	1,367,703	0	无	0
上述股东关联关系或一致行动的说明	公司未知上述其他股东之间是否存在关 联关系或一致行动人关系。					
表决权恢复的优先股股东及持股数量的说明	不适用					

2.4 截止报告期末的优先股股东总数、前十名优先股股东情况表

□适用 √不适用

2.5 控股股东或实际控制人变更情况

□适用 √不适用

2.6 未到期及逾期未兑付公司债情况

□适用 √不适用

三经营情况讨论与分析

3.1 经营情况的讨论与分析

本报告期,受新冠疫情的不利影响,国内外经济环境的不确定性增加,市场需求不旺,给公司生产经营带来了较大的挑战。面对公司主业灭弧室产品及其他板块产品受到的不同程度的影响,公司决策层和经营层带领公司全体员工积极抗击疫情,有序推动复工复产。按照“目标不变、任务不减、标准不降”的要求,统筹推进疫情防控和生产经营各项工作,努力化解疫情带来的不利影响,有效防控经营风险,切实保障了公司全体员工的健康安全及经营业绩的平稳。

本报告期内,公司实现营业收入 396,331,227.46 元,同比下降 9.03%,归属于上市公司股东的净利润 15,108,866 元,同比下降 32.80%。

1.积极抗击疫情,推进复工复产,主要经营指标平稳

(1)报告期内,面对新冠疫情在国内的爆发,公司坚决贯彻国家、政府及上级党委的防控要求,建立防控抗疫应对方案,对公司生产、办公、生活区域实施全天候消杀防控,积极推动复工复产,做到了零感染。3 月份,代表行业最高技术水平的 126KV 灭弧室量产并完成出口履约。当月灭弧室产量基本达到去年同月水平,产能全面恢复。

(2)依据年度经营计划,公司制定了坚决夺取疫情防控和生产经营“双胜利”的工作部署,有序展开保障资源、抢市场、保订单等一系列工作,确保公司业绩稳定。报告期内,公司产品质量水平、市场履约率始终保持稳定,主要经营指标平稳。

2.扎实推进基础管理,提升管理效率,防控经营风险

(1)坚持体制机制改革,保持机体活力。报告期内公司制定实施内部经营“上下游测评”考核机制,有效提高上下游工作质量;对零件制造单元进行内部承包制改革,生产效率明显提高;全面贯彻落实“机关化”问题专项整改,优化精简了组织机构和工作人员。通过政策引导,内部整合梳理,人员结构进一步优化。

(2)严控“两金”,总额可控,结构优化。报告期内,公司通过强化“两金”管控组织和制度建设,签订年度目标任务书、建立产销联动、库房目视化管理、应收挂牌督办、责任落实到分管领导和业务员等方式,实现了抓应收,降存货,“两金”管控的常态化,一年以上应收账款、存货同比下降,效果显著。

(3)深入质量管控,灭弧室质量水平进一步提升。报告期内,公司通过梳理灭弧室制造部质量控制关键点,绘制质量地图,对点布控等措施,扎实深入推进质量管控工作,取得良好效果。上半年,公司总体质量损失额同比下降 31%;质量损失率同比下降 20%;陶瓷产品损失额同比下降 109%,损失率下降 11%;灭弧室产品外部质量表现良好,外部投诉率同比下降 95%。

3.2 与上一会计期间相比,会计政策、会计估计和核算方法发生变化的情况、原因及其影响

√适用 □不适用

财政部于 2017 年颁布了修订后的《企业会计准则第 14 号—一收入》(财会【2017】22 号),要求在境内外同时上市的企业以及在境外上市并采用国际财务报告准则或企业会计准则编制财务报表的企业,自 2018 年 1 月 1 日起施行;其他境内上市企业,自 2020 年 1 月 1 日起施行。

本公司作为境内上市企业,于 2020 年 1 月 1 日起执行新收入准则,按照新收入准则的要求,公司将根据首次执行新收入准则的累积影响数,调整 2020 年年初财务报表相关项目金额,对可比期间数据不予调整。

3.3 报告期内发生重大会计差错更正需追溯重述的情况、更正金额、原因及其影响。

□适用 √不适用

证券代码:603009 证券简称:北特科技 公告编号:2020-078

上海北特科技股份有限公司控股股东大宗交易减持股份计划公告

本公司董事会、全体董事及相关股东保证本公告内容不存在任何虚假记载、误导性陈述或者重大遗漏,并对其内容的真实性、准确性和完整性承担个别及连带责任。

重要内容提示:

● 截止本公告披露日,上海北特科技股份有限公司(以下简称“公司”)控股股东靳坤先生持有公司无限售流通股票 121,228,600 股(含送转股),占公司总股本的 33.77%。

● 本次大宗减持计划的主要内容

依据靳坤先生 IPO 时的承诺:在减持股份时,将至少提前三个交易日通过上海证券交易所公告减持意向,自做出公告减持意向三个交易日后可进行股份转让,如公告后二十个交易日内未完成减持,继续减持时需要重新履行上述公告程序。

本次减持计划期间为自 2020 年 9 月 2 日起至 2020 年 9 月 24 日,靳坤先生计划通过大宗交易方式减持公司股份合计不超过 7,180,000 股,减持比例不超过公司股份总数的 2%。减持价格视市场价格确定。若此期间公司有送股、资本公积金转增股本等除权事项,上述减持股份数量进行相应调整。

● 控股股东承诺,本次减持计划将严格按照《中华人民共和国公司法》、《中华人民共和国证券法》、《上市公司收购管理办法》、《上海证券交易所上市公司股东及董事、监事、高级管理人员减持股份实施细则》等关于窗口期、减持比例限制等相关规定执行。

● 本次减持不会导致公司实际控制权变更。

公司于 2020 年 8 月 27 日收到公司控股股东靳坤先生的通知,现将有关减持计划情况公告如下:

一、大宗交易减持主体的基本情况

股东名称	股东身份	持股数量(股)	持股比例	当前持股股份来源
靳坤	5%以上第一大股东	121,228,600	33.77%	IPO前取得:121,228,600 股

上述减持主体存在一致行动人:

	股东名称	持股数量(股)	持股比例	一致行动关系形成原因
第一组	靳坤	121,228,600	33.77%	靳坤,靳晓堂为父子关系
	靳晓堂	27,748,755	7.73%	靳坤,靳晓堂为父子关系
	合计	148,977,355	41.50%	—

大股东及其一致行动人、董监高过去 12 个月内减持股份情况

股东名称	减持数量(股)	减持比例	减持期间	减持价格区间(元/股)	前期减持计划披露日期
靳坤	5,617,000	1.5646%	2020/2/19 ~ 2020/5/19	6.00-6.19	2019年 10 月 31 日

二、集中竞价减持计划的主要内容

股东名称	计划减持数量(股)	计划减持比例	减持方式	竞价交易减持期间	减持合理价格区间	拟减持股份来源	拟减持原因
靳坤	不超过:7180000 股	不超过:2%	大宗交易减持,不超过:7,180,000 股	2020/9/2 ~ 2020/9/24	按市场价格	IPO前获得	股东个人资金需求

(一)相关股东是否有其他安排 □是 √否

(二)大股东及董监高此前对持股比例、持股数量、持股期限、减持方式、减持数量、减持价格等是否作出承诺 √是 □否

靳坤先生关于首次公开发行相关的股份限售承诺

(1)自公司首次公开发行的股票在证券交易所上市之日起 36 个月内,不转让或者委托他人管理其直接或间接持有的公司首次公开发行股票前已发行的股份,也不由公司回购该部分股份。

(2)在承诺人担任公司董事、监事、高级管理人员期间,每年转让的股份不超过其所持有公司股份总数的 25%,且在离职后 6 个月内,不转让其所持有的公司股份。

(3)以上承诺在公司上市后承诺期限内持续有效,不因承诺人职务变更或离职等原因而放弃履行。

(4)如果承诺人违反上述承诺内容的,因违反承诺出售股份所取得的收益无条件归公司所有,公司或其他符合法定条件的股东均有权代表公司直接向公司所在地人民法院起诉,承诺人将无条件按上述所承诺内容承担相应的法律责任。

靳坤先生、靳晓堂先生关于重组相关的股份限售承诺

(1)靳晓堂从重组中购买的北特科技的新增股份,自该等股份发行完成之日(即该等股份登记至本人证券账户之日)起 36 个月内将不以任何方式进行转让。上述新增股份发行完毕后至上述锁定期届满之日止。

(2)靳坤先生、靳晓堂先生承诺在本次交易完成后 12 个月内,本人将不转让在本次交易前持有的上市公司股份。如该等股份由于上市公司送红股、转增股本等原因而增加的,增加的上市公司股份同时遵照前述 12 个月的锁定期进行锁定。上述锁定期限届满后,其转让和交易依照届时有效的法律法规和上海证券交易所的规则办理。

本次拟减持事项与此前已披露的承诺是否一致 √是 □否

(三)本所要求的其他事项

在按照上述计划减持本公司股份期间,公司将严格遵守有关法律法规及公司规章制度,及时履行信息披露义务。

三、大宗减持计划相关风险提示

(一)减持计划实施的不确定性风险,如计划实施的前提条件、限制性条件以及相关条件成就或消除的具体情形等

本次减持股份计划符合《上市公司股东、董监高减持股份的若干规定》(证监会公告(2017)9 号)、《上海证券交易所上市公司股东及董事、监事、高级管理人员减持股份实施细则》、《上海证券交易所股票上市规则》等法律法规、部门规章和规范性文件的相关规定。靳坤先生将根据市场情况、公司股价等具体情形决定是否实施本次减持股份计划,存在不确定性风险。

(二)减持计划实施是否可能导致上市公司控制权发生变更的风险 □是 √否

本次减持不会导致公司实际控制权变更。

(三)其他风险提示

无

特此公告。

上海北特科技股份有限公司董事会

2020 年 8 月 28 日

证券代码:002838 证券简称:道恩股份 公告编号:2020-116
债券代码:128117 债券简称:道恩转债

山东道恩高分子材料股份有限公司关于使用自有资金购买理财产品的进展公告

本公司及董事会全体成员保证信息披露的内容真实、准确、完整,没有虚假记载、误导性陈述或重大遗漏。

山东道恩高分子材料股份有限公司(以下简称“公司”)于 2020 年 4 月 7 日召开第三届董事会第二十六次会议及第三届监事会第十七次会议、2020 年 4 月 20 日召开第三届董事会第二十七次会议及第三届监事会第十八次会议,2020 年 5 月 8 日召开 2019 年度股东大会,审议通过了《关于使用自有资金购买理财产品的议案》、《关于增加使用自有资金购买理财产品额度的议案》,具体内容详见公司在《证券时报》《证券日报》《中国证券报》《上海证券报》和巨潮资讯网(http://www.cninfo.com.cn)上披露的公告。

根据上述决议,公司于近日使用自有资金购买了银行理财产品,具体如下:

一、理财产品基本情况

1、产品名称:浙商证券汇银 286 号固定收益凭证

2、购买金额:5000 万元

3、产品类型:本金保障型固定收益

4、产品预期年化收益率:3.20%

5、产品起止日期:2020 年 08 月 28 日至 2021 年 01 月 28 日

二、关联关系说明

公司与浙商证券无关联关系。

三、风险提示

1、流动性风险:根据证监会和证券业协会对证券公司风险管理的相关要求,本公司目前具备充足的流动资金,可以满足日常运营及偿付到期债务的需求。但如出现流动性短缺、无法及时获得充足资金的情况,在收益凭证产品到期时可能无法及时、全额支付,导致本金及收益发生损失。

2、信用风险:收益凭证产品以本公司的信用发行。在收益凭证存续期间,本公司可能发生解散、破产、无力清偿到期债务、资产被查封、冻结或强制执行等情形,将按照相关规定,在依法处置本公司财产后,按照一般债权人顺序进行补偿,因此,在最不利情况下,收益凭证产品本金及收益可能无法按照认购协议约定偿付。

3、操作风险:由于本公司内部管理流程缺陷、人员操作失误等事件,可能导致收益凭证认购、交易失败、资金划拨失败等,从而导致本金及收益发生损失。

4、信息技术系统风险:本公司信息技术系统存在因不可抗力、软硬件故障、通讯系统中断、第三方服务不到位等原因无法正常运行的可能,从而可能影响公司业务顺利开展;随着新业务的推出和公司业务规模的扩张,对信息技术系统的要求日益增强,存在因信息技术系统更新升级不及时对业务开展产生制约的风险。

5、政策法律风险:因国家宏观政策、金融政策、地方政府政策发生变化,或者现有法律缺位无法解决相关法律问题、个别地区执法环境不完善等,可能对本公司产生不确定性影响,进而对本公司正常的经营活动及收益凭证业务产生不利影响。

6、不可抗力及意外事件风险:自然灾害、社会动乱、战争等不能预见、不能避免、不能克服的不可抗力事件或监管部门暂停或停止柜台交易等意外事件的出现, 可能对收益凭证产品的成立、投资运作、资金返还、信息披露、公告通知等产生影响,导致收益凭证产品的本金及收益发生损失。对于不可抗力及意外事件风险导致的任何损失,投资者须自行承担,本公司对此不承担任何责任。

7、信息传递风险:通过本公司网站或交易终端等,及时了解收益凭证产品的相关信息和公告,并充分理解柜台交易规则及相关配套制度。如未及时查询,或对交易规则和配套制度的理解不够准确,导致投资决策失误,由此产生的责任和风险自行承担。

四、公司采取的风险控制措施

公司将严格按照《深圳证券交易所股票上市规则》、《公司章程》等相关法律法规、规章制度对投资理财产品事项进行决策、管理、检查和监督,严格控制资金的安全性,并向董事会汇报。公司将依据深交所的相关规定,披露理财产品的购买以及损益情况。

五、对公司日常经营的影响

1、公司运用自有资金进行理财产品投资是在确保不影响公司正常运营的前提下实施的,不会影响公司日常资金正常周转所需及主营业务的正常开展。

2、通过本次购买的理财产品,公司能够获得一定的投资收益,提升资金管理使用效率,为公司股东谋取更多的投资回报。

六、公告日前十二个月公司使用自有资金购买理财产品的情况(含本次公告)

序号	受托人名称	产品名称	产品起息日	产品到期日	金额(万元)	预计年化收益率	产品类型	是否赎回
1	青岛银行	青岛银行单位结构性存款 183 天	2020 年 04 月 21 日	2020 年 10 月 21 日	5,000	1.10%-3.90%	结构性存款	否
2	交通银行	交通银行蓝通财富定期型结构性存款 135 天	2020 年 04 月 22 日	2020 年 09 月 04 日	5,000	1.35%-3.70%	保证收益型	否
3	建设银行	建设银行结构性存款 150 天	2020 年 04 月 27 日	2020 年 09 月 24 日	5,000	1.54%-3.90%	保本浮动收益型	否
4	工商银行	中国工商银行挂钩汇率区间累计型法人人民币结构性存款产品-专户型 2020 年第 70 期 N 款	2020 年 05 月 11 日	2020 年 11 月 09 日	10,000	1.30%-3.80%	保本浮动收益型	否
5	银河证券	“银河金山”收益凭证 6627 期	2020 年 08 月 25 日	2021 年 02 月 22 日	5,000	3.20%	本金保障型固定收益	否
6	广发证券	广发证券收益凭证“收益宝”1 号	2020 年 08 月 25 日	2021 年 02 月 24 日	5,000	3.40%	保本型固定收益	否
7	浙商证券	浙商证券汇银 286 号固定收益凭证	2020 年 08 月 28 日	2021 年 01 月 28 日	5,000	3.20%	本金保障型固定收益	否
8	农业银行	“汇利丰”2020 年第 4878 期对公定制人民币结构性存款产品	2020 年 04 月 24 日	2020 年 07 月 17 日	5,000	1.54%-3.70%	保本浮动收益型	是
9	青岛银行	青岛银行结构性存款 91 天	2020 年 04 月 23 日	2020 年 07 月 23 日	5,000	1.10%-3.80%	保本浮动收益型	是
10	浦发银行	上海浦东发展银行利多多公司稳利新客固定持有期 JG6007 期人民币对公结构性存款(90 天)	2020 年 04 月 26 日	2020 年 07 月 27 日	5,000	1.40%-3.70%	保本浮动收益型	是
11	工商银行	中国工商银行挂钩汇率区间累计型法人人民币结构性存款产品-专户型 2020 年第 70 期 I 款	2020 年 05 月 11 日	2020 年 08 月 10 日	10,000	1.05%-3.80%	保本浮动收益型	是

七、备查文件

相关理财产品的说明书及交易凭证。

山东道恩高分子材料股份有限公司董事会

2020 年 8 月 28 日

证券代码:000818 证券简称:航锦科技 公告编号:2020-054

航锦科技股份有限公司 2020年半年度报告摘要

一、重要提示

本半年度报告摘要来自半年度报告全文,为全面了解本公司的经营成果、财务状况及未来发展规划,投资者应当到证监会指定媒体仔细阅读半年度报告全文。

除下列董事外,其他董事亲自出席了审议本次半年报的董事会会议

未亲自出席董事姓名	未亲自出席董事职务	未亲自出席会议原因	被委托人姓名

非标准审计意见提示

□ 适用 √ 不适用

董事会审议的报告期普通股利润分配预案或公积金转增股本预案

□ 适用 √ 不适用

公司计划不派发现金红利,不送红股,不以公积金转增股本。

董事会决议通过的本报告期优先股利润分配预案

□ 适用 √ 不适用

二、公司基本情况

1、公司简介

股票简称	航锦科技	股票代码	000818
股票上市交易所	深圳证券交易所		
联系人和联系方式	董事会秘书	证券事务代表	
姓名	王东冬		
办公地址	辽宁省葫芦岛市连山区化工街 1 号		
电话	0429-2595027		
电子信箱	zqb@hangjinzhaodongyuan		

2、主要财务数据和财务指标

公司是否需追溯调整或重述以前年度会计数据

□ 是 √ 否

	本报告期	上年同期	本报告期比上年同期增减
营业收入(元)	1,517,714,409.73	1,789,970,249.08	-15.21%
归属于上市公司股东的净利润(元)	86,405,282.17	154,589,530.02	-44.11%
归属于上市公司股东的扣除非经常性损益的净利润(元)	81,297,530.40	147,532,740.99	-44.92%
经营活动产生的现金流量净额(元)	50,935,924.59	131,740,040.96	-61.34%
基本每股收益(元/股)	0.13	0.22	-43.48%
稀释每股收益(元/股)	0.13	0.22	-40.91%
加权平均净资产收益率	3.17%	6.23%	-306%
	本报告期末	上年度末	本报告期末比上年度末增减
总资产(元)	4,584,733,412.60	4,460,087,279.92	3.03%
归属于上市公司股东的净资产(元)	2,734,561.186.03	2,682,460,301.14	1.94%

3、公司股东数量及持股情况

单位:股

报告期末普通股股东总数		96,720	报告期末表决权恢复的优先股股东总数(如有)		0
前 10 名股东持股情况					
股东名称	股东性质	持股比例	持股数量	持有有限售条件的股份数量	质押或冻结情况 股份状态 数量
蔚余莫月信息技术有限公司	境内非国有法人	28.74%	198,300,000	0	质押 198,300,000
陈玉民	境内自然人	4.06%	28,039,000	0	
郑朝辉	境内自然人	1.68%	11,600,286	0	
杭州万城投资合伙企业(有限合伙)	境内非国有法人	1.18%	8,174,668	0	
陈利群	境内自然人	0.92%	6,380,832	0	
吴胜州	境内自然人	0.88%	6,079,141	0	
陈新容	境内自然人	0.72%	4,987,190	0	
全国社保基金六零四组合	其他	0.65%	4,490,581	0	
臧文斌	境内自然人	0.65%	4,472,288	0	
王玉英	境内非国有法人	0.62%	3,892,703	0	
上述股东关联关系或一致行动的说明	公司未获知前 10 名股东之间存在关联关系或属于《上市公司收购管理办法》规定的一致行动人。				
参与融资融券业务股东情况说明(如有)	陈玉民平持股份 28,039,000 股为其信用账户持股;郑朝辉平持股份中有 11,401,786 股为其信用账户持股数;杭州万城投资合伙企业(有限合伙)平持股份中有 7,797,668 股为其信用账户持股;陈利群平持股份中有 6,286,032 股为其信用账户持股数;吴胜州平持股份 6,079,141 股为其信用账户持股;陈新容平持股份中有 4,982,190 股为其信用账户持股数;臧文斌平持股份 4,472,288 股为其信用账户持股数;王玉英平持股份中有 2,986,302 股为其信用账户持股数;其余前 10 名无限售条件股东没有参与融资融券业务的情况。					

4、控股股东或实际控制人变更情况

控股股东报告期内变更

□ 适用 √ 不适用

公司报告期控股股东未发生变更。

实际控制人报告期内变更

□ 适用 √ 不适用

公司报告期实际控制人未发生变更。

5、公司优先股股东总数及前 10 名优先股股东持股情况表

□ 适用 √ 不适用

公司报告期无优先股股东持股情况。

6、公司债券情况

公司是否存在公开发行并在证券交易所上市, 且在半年度报告批准报出日未到期或到期未能全额兑付的公司债券

否

三、经营情况讨论与分析

1、报告期经营情况简介

公司是否需要遵守特殊行业的披露要求

业绩综述

● 报告期内,公司合并报表口径实现营业收入 15.18 亿元,同比下滑 15.21%;归属于母公司的净利润 8,641 万元,同比下滑 44.11%。

● 报告期内,公司电子板块实现营业收入 2.68 亿元,净利润 4,973 万元;营业收入同比增幅为 0.17%,净利润同比下滑 8.16%;占合并报表口径营业收入和净利润的比例分别为 17.67%和 57.55%。

● 报告期内,由于公司主要化工产品销售均价下行,化工业务实现营业收入 12.49 亿元,净利润 3,668 万元,同比分别下滑 17.92%和 63.48%。

● 报告期内,公司合并报表口径实现经营活动现金净流入 5,094 万元,上年同期为净流入 1.32 亿元,同比下降 61.34%。

化工板块

(一)生产情况

报告期内,公司主要生产装置均满负荷运营,主要产品产量稳定,完成烧碱 20.50 万吨、环氧丙烷 5.89 万吨、聚醚 3.40 万吨,分别完成全年作业计划的 47.13%、47.47%、31.61%。

图 主要产品完成产量(单位:万吨)

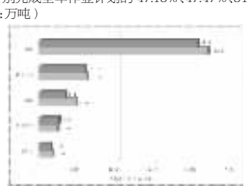

(二)销售情况

受到外部市场环境的不利影响, 公司第一大产品烧碱于报告期的销售均价有所下滑, 同比下降 22.13%,但其产销比仍高达 102.83%。

由于国际原油价格下跌、新冠疫情导致下游停工,而使得供大于求,因此环氧丙烷及聚醚等产品在报告期内的销售均价均有下滑。

报告期内,为减少新冠疫情对公司经营业绩的影响,销售部在复工复产的第一时间积极开发新客户,并通过提升服务水平增强客户粘性。报告期内,公司共新增客户 92 家,其中直营渠道客户 55 家。

图 主要产品平均售价(单位:元/吨)



(三)采购情况

为了降低原材料采购成本,保证原材料的供应稳定性,公司供应部门致力于拓展新的采购渠道,报告期内开发新供应商 7 家。在管理精细化顺则的指导下,公司简化了物资采购流程,缩短了采购周期,加快了物资周转效率。供应部门降本增效的手段还包括行业对标、择优选用、波段化操作、比质比价。

报告期内,因公司选购高一级品质的原材料,叠加人民币汇率变动的影响,自印度进口原盐的平均采购成本有所升高,增幅约为 11.32%。另外,其他主要产品对应的原材料采购成本均有不同程度的下降。

图 主要产品原料的平均采购成本(单位:元/吨)

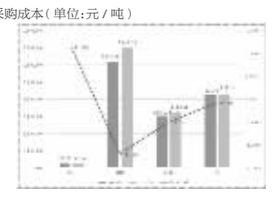

电子板块

公司自 2017 年通过收购长沙韶光与威科电子切入军工电子领域, 历经两次战略转型发展阶段,目前已形成以长沙韶光和威科电子为主线的产业格局,主要围绕高端芯片和通信两大领域,覆盖高端芯片、北斗以及通信射频三大产业,布局了半导体材料、芯片、组件的研发设计、集成、封测,构筑公司电子板块内部生态链。

报告期内,电子板块营业总收入与去年基本持平,净利润下滑 8.16%。电子板块营业收入和净利润占合并报表口径 17.67%与 57.55%。长沙韶光于报告期内在合并报表层面为公司贡献利润 4,334 万元, 与上年同期相比贡献增加了 17.64%。威科电子于报告期内在合并报表层面为公司贡献利润 723 万元,与上年同期相比贡献下滑 50.41%。

报告期内,公司电子板块长沙韶光业务稳中有增,营业收入增幅为 20.71%。公司组件产品收入同比增加 34.61%,封装收入同比增加 10.57%;长沙韶光研发支出占其营业收入的 5.05%,较去年同期