公司代码:688668　　公司简称:鼎通科技

东莞市鼎通精密科技股份有限公司 2020年年度报告摘要

一重要提示

1本年度报告摘要来自年度报告全文,为全面了解本公司的经营成果、财务状况及未来发展规划,投资者应当到上海证券交易所网站等中国证监会指定媒体上仔细阅读年度报告全文。

2重大风险提示

公司已在本报告中详细阐述公司在经营过程中可能面临的各种风险及应对措施,敬请查阅本报告第四节“经营情况讨论与分析”

3本公司董事会、监事会及董事、监事、高级管理人员保证年度报告内容的真实、准确、完整,不存在虚假记载、误导性陈述或重大遗漏,并承担个别和连带的法律责任。

4公司全体董事出席董事会会议。

5立信会计师事务所(特殊普通合伙)为本公司出具了标准无保留意见的审计报告。

6经董事会审议的报告期利润分配预案或公积金转增股本预案

公司2020年度利润分配预案为:公司拟以实施2020年度分红派息股权登记日的总股本为基数,向全体股东每10股派发现金红利5.00元(含税),截止至2020年12月31日,公司总股本为8,514万股,按此计算预计派发现金红利总额为42,570,000.00元(含税),占公司当年度合并报表归属于上市公司股东净利润的比例为58.53%,公司不进行资本公积金转增股本,不送红股。

公司2020年度利润分配预案已经公司第一届董事会第二十三次会议审议通过,尚需公司2020年年度股东大会审议通过。

7是否存在公司治理特殊安排等重要事项

□适用 √不适用

二公司基本情况

1公司简介

公司股票简况

√适用 □不适用

公司股票简况				
股票种类	股票上市交易所及板块	股票简称	股票代码	变更前股票简称
A股	上海证券交易所科创板	鼎通科技	688668	不适用

公司存托凭证简况

□适用 √不适用

联系人和联系方式

联系人和联系方式	董事会秘书(信息披露境内代表)	证券事务代表
姓名	王晓兰	
办公地址	广东省东莞市东城街道周屋社区银珠路七号	
电话	0769-85377166-609	
电子信箱	dt-stocks@dingtong.net.cn	

2报告期公司主要业务简介

(一)主要业务、主要产品或服务情况

公司是一家专注于研发、生产、销售通讯连接器精密组件和汽车连接器精密组件的高新技术企业。

公司通讯连接器组件产品直接客户主要为安费诺、莫仕和中航光电等知名连接器模组制造商。公司生产的通讯连接器组件经客户集成其他功能件后形成通讯连接器模组,并最终配套供应华为、中兴通讯、爱立信、烽火通信、浪潮信息、思科、腾讯、阿里巴巴、三星、日立、锐捷网络、诺基亚、亚马逊等通讯设备生产商。公司产品最终应用于通信基站、服务器等大型数据存储和交换设备,受益于我国移动通信网络建设的推进,公司通讯连接器组件产品市场需求呈现不断增长的态势。

公司汽车连接器组件产品主要应用于家用汽车电子控制系统。公司是哈尔巴克、莫仕和泰科电子的供应商,产品最终应用于大众、宝马、福特、吉利、北汽、奇瑞等国内外汽车品牌。

公司连接器组件产品及对应的客户连接器模组如下:



公司主要产品:

公司产品可分通讯连接器组件、汽车连接器组件、精密模具和模具零件。

连接器组件是指装配连接器模组的零部件,或在连接器产品中组装在一起形成一个功能单元的一组元件。连接器组件的主要作用为承担连接器模组的一部分功能,如信号传输、保护、屏蔽、支撑、导通、扣合等。

(1)通讯连接器组件

公司生产的通讯连接器组件主要为客户提供高速背板连接器组件和I/O连接器组件,主要包括精密结构件和壳体(CAGE)等,是通讯连接器模块重要的组成部分。公司生产的通讯连接器组件广泛应用于通信基站、服务器、交换机等数据存储和交换设备,其主要应用场景如下:

为实现通信信号高质量传输转换,防止信号衰减和失真,通讯连接器要求具备高精度、高性能、防干扰的特点。适用于通信基站、服务器等应用场景的通讯连接器在产品技术性能上具有更高的要求,主要体现在传输速率的提高要求连接器系统在有限的空间布置更多通讯连接器(模组),通讯连接器体积进一步缩小,产品精细程度进一步提升。此外,高速率传输通常要求连接器系统具备良好的散热性能,因此需进行散热性能设计或加装散热装置。

(2)汽车连接器组件

公司汽车连接器组件主要应用于家用汽车电子控制系统。相较其他应用领域的连接器,汽车连接器要求抗震动、抗冲击,具备出色的机械性能、传导性能和环境适应性。汽车连接器对接触面的材料稳定、可靠,正向力稳定,电压和电流稳定等技术性能要求相对更高,同时对连接器插入力、保持力和耐热性等物理性能有着更高的要求。

(3)精密模具

公司根据客户的连接器产品方案设计和开发精密模具,进行组立后成为精密模具,公司模具可分为冲压模具和注塑模具。

精密模具的设计和开发是连接器组件生产的关键环节,是实现连接器组件量产的前提条件,模具的设计水平和制造工艺决定了连接器组件的精密度、良品率及生产效率。

公司一直以来专注于通讯连接器组件和汽车连接器组件精密模具的设计和开发,紧密把握先进技术发展趋势,持续不断加强技术创新,在通讯连接器组件和汽车连接器组件模具设计开发方面形成了独特的优势。

(4)模具零件

模具零件是模具行业专有的用于冲压模具、注塑模具或自动化设备上的金属配件的总称。公司具备高精度模具零件的设计开发和加工能力,拥有一支技术实力较强且经验丰富的模具零件加工制造团队。公司配备了先进的模具加工设备,如火花机、慢走丝机、数控线切割机和数控光学曲线磨床等,能够实现高精度的模具零件加工制造。

(二)主要经营模式

1.研发模式

公司研发坚持以市场为导向,以客户为中心,重视项目产生的经济效益与社会效益,制定了多部门协同的研发模式。公司凭借在精密制造领域积累的核心技术、丰富的研发和生产经验,融入客户新产品设计和开发过程,对客户在研新产品的外观、材料、功能和工艺等进行DFM评审,公司将客户提供的产品顶层技术指标拆细为尺寸及其他技术参数,并进行核心工艺优化、模具开发和样品制造。

2.采购模式

公司根据客户订单和客户的需求预测制定生产计划,并按照生产计划以及适度的库存组织原材料采购。公司采购中心负责对原材料、辅料以及外协加工业务进行采购。生产管理部门或辅料的需求部门向采购中心发出采购申请后,采购中心向公司合格供应商进行询价、比价和议价,并在选定供应商后向其下达采购订单,供应商负责对公司采购的材料进行运输配送。公司在收到供应商发出的原材料、辅料或模具零件后由品质检验部门对其数量、质量、规格、型号进行查验,检验确认无误后,交由仓库入库。

3.生产模式

(1)连接器组件

公司连接器组件产品系根据客户个性化需求进行生产,不同客户的产品规格不同,公司主要根据客户订单需求进行生产。生产管理部门以客户订单为基础编制生产计划,由制造中心执行生产任务。公司对连接器组件产品采取严格的品质把控,在生产过程中,产品完工入库以及产品出库时分别执行相应的品质检验程序。

同时,公司对部分产品实施一定程度的备货生产。一方面,由于公司与主要客户建立了长期稳定的合作关系,针对部分需求较为稳定且交期要求较高的产品,公司与客户沟通需求计划后进行适量的备货,以满足客户交期要求;另一方面,由于公司连接器组件产品执行批量化、自动化生产,针对客户小批量的订单,公司往往进行标准批量生产以保证效率。

(2)模具产品

模具产品具有非标准化特点,公司模具加工中心根据客户订单和需求组织生产。公司对客户需求进行评估,并设计模具图纸。模具加工中心依据设计图纸进行模具零部件加工,进而组装为成套模具。模具检验部门对组装好的模具进行试模并将试生产样品连同首件尺寸检验报告(FAI报告)送达客户。客户确认样品合格后,模具完工入库。

模具零件主要为根据客户需求进行设计、开发并作为产品单独销售给客户的模具零件。模具零件为非标准化产品,公司主要采用“以销定产”的生产管理模式。

4.销售模式

公司采用直销模式,由营销中心具体负责市场开拓、产品销售和客户维护等各项工作。公司开发客户的途径主要为自主开发、原有客户推荐和展会推介等。

公司连接器组件产品和模具产品具有非标准化特点,新开发的连接器组件产品需要先完成相应连接器组件模具的开发才能进行量产。客户一般会根据产品的技术开发难度和供应商的技术、生产能力选取供应商进行模具设计。公司进行DFM评审并获得客户认可后双方进行询价和报价。

(三)所处行业情况

1行业的发展阶段、基本特点、主要技术门槛

1.所处行业

根据中国证监会《上市公司行业分类指引》(2012年修订),公司属于“C39计算机、通信和其他电子设备制造业”。根据国家统计局《国民经济行业分类》国家标准(GB/T4754-2017),公司属于“C39计算机、通信和其他电子设备制造业”大类,属于“C398电子元件及电子专用材料制造”中类,属于“C3989其他电子元件制造”小类。

2.行业发展阶段

连接器是电子电路中的连接桥梁,是构成整个电子装备必备的基础电子元器件,广泛应用于汽车、通信、计算机及外设、医疗、军工及航空航天、交通运输、家用电器、能源、工业、消费电子等多个领域。

近年来,受益于新能源汽车、数据与通信、电脑及周边、消费电子等下游行业的持续发展,全球连接器市场规模总体呈扩大趋势。受到全球经济波动的影响,欧美和日本连接器市场增长放缓,甚至出现了下滑态势,而以中国及亚太地区为代表的新兴市场增长强劲,成为推动全球连接器市场增长的主要动力,中国已经成为世界上最大的连接器生产基地和消费市场。

根据Bishop & Associates统计数据,通信行业是连接器第二大应用领域,2019年在连接器应用领域的份额占比约为22%,通信领域同时也是未来连接器应用增速最快的市场。通信行业对于连接器的具体需求主要是网络设备、网络基础设施、电缆设备等方面,其中网络设备应用主要包括交换机、路由器等,移动通信基础设施应用包括通信基站、基站控制器、移动交换网络、服务器等。随着我国通信设备制造业的快速发展,将推动数据及通信连接器市场不断向前发展,未来发展空间巨大。

根据Bishop & Associates统计数据,汽车领域是连接器最大的市场,2019年汽车连接器占全球连接器产业的比例达23.70%。汽车连接器广泛应用于动力系统、车身系统、信息控制系统、安全系统、车载设备等方面,类型包括圆形连接器、射频连接器、FCP连接器、I/O连接器等,在新能源汽车领域,连接器的主要应用场景包括汽车充电系统及整车系统。

目前全球汽车工业仍处在新能源化和智能化的变革当中,以智能电动汽车为代表的新一代汽车产品在动力、控制、传感、安全等系统中使用了更多的电子产品,对连接器的数量需求和质量需求显著增长,有利于汽车连接器市场在高基数水平上保持持续发展态势。

3.主要技术壁垒

连接器的种类繁多,有高低端之分,整体来讲,连接器模组的厂商面向终端客户,承担连接器的研发和销售等角色,产品附加值相对较高。连接器模组由若干连接器组件所组成,其中部分组件(如线材)等生产加工难度较低,竞争较为激烈,因此该等连接器组件的产品附加值较低。而部分组件由于承担了连接器模组中的信号传输等核心功能,其精度、强度等指标直接决定连接器模组的传输速率等参数能否达到终端客户的要求,且生产难度较高,具有较高的技术门槛,能够实现量产的企业较少,因此该等连接器组件的产品附加值较高,甚至高于部分相对低端的连接器模组的产品附加值。

连接器产品的关键核心技术分别体现在产品设计环节与产品制造环节,其中产品设计环节的关键技术主要为连接器模组厂商所掌握。公司的核心技术水平主要体现在连接器产品制造环节。

2.公司所处的行业地位分析及其变化情况

连接器行业是个充分竞争的行业,连接器产品类别众多,细分市场高度分散,专注于细分市场的众多中小连接器企业市场份额较低。与此同时,全球连接器市场逐渐呈现集中化的趋势,形成寡头竞争的局面,全球连接器行业前十名企业的市场份额从1996年的41.60%增长到2019年的61.44%。

公司凭借较强的模具设计和制造能力、精密制造技术优势和快速反应能力,与客户建立了稳定的合作关系。公司营业收入增速高于国内连接器市场的平均增速,但公司主要产品的市场占有率距离连接器跨国公司、国内大型连接器厂商尚存在一定的差距。

3.报告期内新技术、新产业、新业态、新模式的发展情况和未来发展趋势

随着下游产业的发展和连接器产业本身的进步,连接器已经成为设备中能量、信息稳定流通的桥梁,总体市场规模基本保持着稳定增长的态势。

(一)、通讯连接器

“十三五”以来随着我国电子行业快速发展。2020年5G步入商业化阶段,国家持续推动新基建建设,以及政府为扶持国内电子产业发展出台了一系列利好政策,连接器行业紧跟时代发展的步伐,保持良性发展态势。同时,受中美贸易摩擦和全球疫情影响,提升了国产自主化发展的关注度和重视度,坚定一个了行业高端产品立足自我,实现突破的决心。

通讯连接器市场与下游通信网络更新换代紧密相关,其发展周期与通信基础设施建设周期重叠。新基建建设热潮,将为连接器行业带来广阔的市场前景,5G、物联网等各类通讯网络设施设备(基站、铁塔及天线等)的建设回来带对各类通讯连接器有望的需求。

根据工业和信息化部《关于推动5G加快发展的通知》(工信部通信(2020)49号),要加快5G网络建设部署,丰富5G技术应用场景,持续加大5G技术研发力度,着力构建5G安全保障体系,把加快5G发展作为当前一项重点工作来抓,加强与地方主管部门的协调配合,合力推进5G建设发展各项工作。2020年中央经济工作会议首先部署是强化国家战略科技力量和增强产业链供应链自主可能力这两项重要任务,这对于通讯连接器行业也是机遇。

高速通讯连接器的主要运用领域有通信、网络、医疗、家电、仪器设备等,配套领域产品技术水平的快速发展及其市场的快速增长,强有力地牵引着连接器技术的发展。高速通讯连接器的发展向小型化、高密度、高速传输、高频方向发展。连接器将呈现出如下特点:信号传输的高速化和数字化,各类信号传输的集成化、产品体积的小型化微型化、产品的低成本化、接触件端接方式表贴化、模块组合化、插拔的便捷化等。

5G将开启智能与物联网时代,作为基本通讯配件,从替换需求和增量需求两个方面为连接器行业带来发展机遇,连接器已发展成为产品种类齐全、品种规格丰富、结构型式多样、专业方向细分、行业特征明显、标准体系规范的系列化和专业化的产品。

5G技术是万物互联的基础架构,代表着高效传输数据,快速响应低延时,多设备同步连接,5G通讯设备的演进,通讯技术的不断发展,通讯设备越来越小,电路密度越来越高,传输速度越来越快,这也促进连接器技术的不断发展。

(二)、汽车连接器

当前,全球新一轮科技革命和产业变革蓬勃发展,汽车与能源、交通、信息通信等领域有关技术加速融合,电动化、智能化、互联化、数字化加速推进汽车产业转型升级,新能源汽车市场也将从政策驱动向市场驱动转变,在《新能源汽车产业发展规划(2021—2035年)》的大力推动下,新能源汽车融汇新能源、新材料和互联网、大数据、人工智能等多种变革性技术,推动汽车从单纯交通工具向移动智能终端、储能单元和数字空间转变。

近年来,世界主要汽车大国纷纷加强战略谋划、强化政策支持,跨国汽车企业加大研发投入、完善产业布局,新能源汽车已成为全球汽车产业转型发展的主要方向和促进世界经济持续增长的重要引擎。

新能源汽车的发展扩大了汽车连接器行业市场规模。在国家大力发展新能源汽车的背景下,各大汽车厂商持续加大新能源汽车的投入力度,我国新能源汽车销量快速增加。根据中国汽车工业协会统计数据,2011-2020年,我国新能源汽车销量由0.8万辆增至136.7万辆。从汽车行业发展趋势来看,伴随国民经济稳定回升,消费需求还将加快恢复,加之中国汽车市场总体来看,潜力依然巨大,因此判断2021年将实现恢复性正增长,汽车销量有望超过2600万辆,同比增长4%。(数据来源:中国汽车工业协会统计数据-《2020年汽车工业经济运行情况》)

相较于传统燃油汽车,新能源汽车对连接器的需求量显著增加。传统燃油汽车单车使用低压连接器价值在1,000元左右,而高压连接器的材料成本以及屏蔽、阻燃要求等性能指标高于传统的低压连接器,新能源汽车单车使用连接器价值远高于低压连接器。其中,纯电动乘用车单车使用连接器价值区间为3,000-5,000元,纯电动商用车单车使用连接器价值区间为8,000-10,000元(数据来源:东兴证券研究报告-《连接器:军民用高景气周期带来产业升级加速》)。

目前全球汽车工业仍处在新能源化和智能化的变革当中,以智能电动汽车为代表的新一代汽车产品在动力、控制、传感、安全等系统中使用了更多的电子产品,对连接器的数量需求和质量需求显著增长,有利于汽车连接器市场在高基数水平上保持持续发展态势。

3公司主要会计数据和财务指标

3.1近3年的主要会计数据和财务指标

单位:元 币种:人民币

	2020年	2019年	本年比上年增减(%)	2018年
总资产	877,514,322.50	376,968,032.44	132.78	293,752,048.01
营业收入	357,759,133.14	231,353,364.08	54.64	204,779,402.99
归属于上市公司股东的净利润	72,732,416.30	53,938,104.29	34.84	45,724,972.05
归属于上市公司股东的扣除非经常性损益的净利润	66,509,857.19	51,384,624.23	29.44	44,941,740.83
归属于上市公司股东的净资产	733,935,868.96	282,982,860.73	159.36	209,035,177.14
经营活动产生的现金流量净额	3,326,057.80	77,740,542.77	-95.72	29,222,647.67
基本每股收益(元/股)	1.14	0.88	29.55	0.87
稀释每股收益(元/股)	1.14	0.88	29.55	0.87
加权平均净资产收益率(%)	22.78	22.85	减少0.07个百分点	20.56
研发投入占营业收入的比例(%)	7.82	7.70	增加0.12个百分点	7.15

3.2报告期分季度的主要会计数据

单位:元 币种:人民币

	第一季度(1-3月份)	第二季度(4-6月份)	第三季度(7-9月份)	第四季度(10-12月份)
营业收入	50,573,974.22	117,355,467.76	101,979,000.28	87,850,690.88
归属于上市公司股东的净利润	10,288,014.51	25,105,841.71	18,687,388.12	18,651,171.96
归属于上市公司股东的扣除非经常性损益后的净利润	9,816,521.71	22,776,421.29	18,445,287.33	15,471,626.86
经营活动产生的现金流量净额	-5,104,656.33	12,164,448.57	3,117,239.38	3,326,057.80

季度数据与已披露定期报告数据差异说明

□适用 √不适用

4股本及股东情况

4.1股东持股情况

单位:股

截止报告期末普通股股东总数(户)	9,843
年度报告披露日前上一月末的普通股股东总数(户)	7,667
截止报告期末表决权恢复的优先股股东总数(户)	0
年度报告披露日前上一月末表决权恢复的优先股股东总数(户)	0

前十名股东持股情况

股东名称(全称)	报告期内增减	期末持股数量	比例(%)	持有有限售条件股份数量	包含转融通借出股份的限售股份数量	质押或冻结情况		股东性质
						股份状态	数量	
东莞市鼎宏骏盛投资有限公司	0	39,122,631	45.95	39,122,631	0	无	0	境内非国有法人
罗宏霞	0	5,796,000	6.81	5,796,000	0	无	0	境内自然人
佛山市顺德区凯智企业管理咨询合伙企业(有限合伙)	0	5,217,391	6.13	5,217,391	0	无	0	境内非国有法人
王成海	0	3,630,776	4.26	3,630,776	0	无	0	境内自然人
深圳粤科鑫泰投权投资基金管理有限公司-东莞粤科鑫泰五号股权投资合伙企业(有限合伙)	0	2,625,510	3.08	2,625,510	0	无	0	境内非国有法人
深圳市联新工业投资企业(普通合伙)	0	2,502,000	2.94	2,502,000	0	无	0	境内非国有法人
新余鼎宏新投资合伙企业(有限合伙)	0	2,256,522	2.65	2,256,522	0	无	0	境内非国有法人
新余鼎为投资合伙企业(有限合伙)	0	1,474,680	1.73	1,474,680	0	无	0	境内非国有法人
东莞玉一投资合伙企业(有限合伙)	0	1,224,490	1.44	1,224,490	0	无	0	境内非国有法人
中信证券股份有限公司	470,348	470,348	0.55	0	0	无	0	国有法人
上述股东关联关系或一致行动的说明	上述前十名股东持股情况中,股东王成海先生与罗宏霞女士系夫妻关系,王成海先生为新余鼎宏新和新余鼎为的执行事务合伙人,鼎宏骏盛投资为王成海先生与罗宏霞女士,除此之外,公司其他前十名有限售条件股东间无关联关系或一致行动关系。							
表决权恢复的优先股股东及持股数量的说明	无							

存托凭证持有人情况

□适用 √不适用

4.2公司与控股股东之间的产权及控制关系的方框图

√适用 □不适用

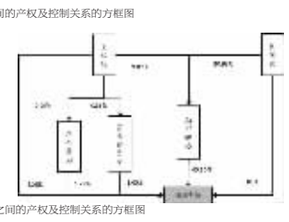

4.3公司与实际控制人之间的产权及控制关系的方框图

√适用 □不适用

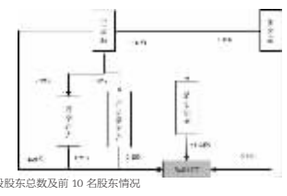

4.4报告期末公司优先股股东总数及前10名股东情况

□适用 √不适用

5公司债券情况

□适用 √不适用

三经营情况讨论与分析

1报告期内主要经营情况

2020年公司实现营业收入357,759,133.14元,较上年同期增长54.64%;归属于上市公司股东的净利润72,732,416.30元,较上年同期增长34.84%;归属于上市公司股东的扣除非经常性损益的净利润66,509,857.19元,同比增长29.44%。

2面临终止上市的情况和原因

□适用 √不适用

3公司对会计政策、会计估计变更原因及影响的分析说明

√适用 □不适用

财政部于2017年度修订了《企业会计准则第14号——收入》。修订后的准则规定,首次执行该准则应当根据累积影响数调整当年年初留存收益及财务报表其他相关项目金额,对可比期间信息不予调整。

公司自2020年1月1日起执行新收入准则,根据准则的规定,本公司仅对在首次执行日尚未完成的合同的累积影响数调整2020年年初留存收益以及财务报表其他相关项目金额,比较财务报表不做调整。执行该准则的主要影响如下:

单位:元 币种:人民币

会计政策变更的内容和原因	受影响的报表项目	2020年1月1日	
		合并	母公司
将与预收模具款相关的预收款项重分类至合同负债。	预收款项	(685,211.81)	(685,211.81)
	合同负债	685,211.81	685,211.81

与原收入准则相比,执行新收入准则对2020年度财务报表相关项目的影响如下(增加/(减少)):

单位:元 币种:人民币

受影响的资产负债表项目	2020年12月31日	
	合并	母公司
预收款项	(343,776.59)	(343,776.59)
合同负债	343,776.59	343,776.59

4公司对重大会计差错更正原因及影响的分析说明

□适用 √不适用

5与上年度财务报告相比,对财务报表合并范围发生变化的,公司应当作出具体说明。

√适用 □不适用

本公司合并财务报表范围内子公司如下:

子公司名称	是否纳入合并财务报表范围
	2020.12.31
河南省鼎润科技实业有限公司	是
东莞市骏微电子科技有限公司	是

本报告期合并财务报表范围及其变化情况详见本附注“八、合并范围的变更”和“九、在其他主体中的权益”。

证券代码:688668　证券简称:鼎通科技　编号:2021-013

东莞市鼎通精密科技股份有限公司 关于2020年年度利润分配预案的公告

本公司董事会及全体董事保证公告内容不存在任何虚假记载、误导性陈述或者重大遗漏,并对公告内容的真实性、准确性和完整性承担个别及连带责任。

重要内容提示:

- 利润分配预案:公司本年度A股每10股派发现金红利5.00元(含税),本年度不进行公积金转增股本,不送红股。
- 本次利润分配以实施权益分派股权登记日登记的总股本为基数,具体日期将在权益分派实施公告中明确。
- 在实施权益分派的股权登记日前公司总股本发生变动的,公司拟维持利润分配总额不变,相应调整每股派发现金金额。如后续总股本发生变化,将另行公告具体调整情况。
- 本次利润分配预案尚需提交2020年年度股东大会审议,审议通过之后方可实施。

一、利润分配预案内容

经立信会计师事务所(特殊普通合伙)审计,截至2020年12月31日,东莞市鼎通精密科技股份有限公司(以下简称“公司”)2020年度归属于上市公司股东的净利润为人民币72,732,416.30元,期末可供分配利润为人民币149,923,837.12元。经董事会决议,公司2020年年度拟以实施权益分派股权登记日的总股本为基数分配利润,本次利润分配预案如下:

公司拟向全体股东每10股派发现金红利5.00元(含税)。截至2020年12月31日,公司总股本为85,140,000股,以此计算合计拟派发现金红利42,570,000.00元(含税)。本年度公司现金分红比例为58.53%。公司不进行资本公积转增股本,不送红股。

如在本公告披露之日起至实施权益分派股权登记日期间,因可转债转股/回购股份/股权激励授予股份回购注销/重大资产重组股份回购注销等致使公司总股本发生变动的,公司拟维持利润分配总额不变,相应调整每股派发现金金额。如后续总股本发生变化,将另行公告具体调整情况。

本次利润分配预案尚需提交2020年年度股东大会审议。

二、公司履行的决策程序

(一)董事会会议的召开、审议和表决情况

公司于2021年4月21日召开第一届董事会第二十三次会议审议通过了《关于公司2020年度利润分配预案的议案》,同意本次利润分配预案并同意将该议案提交公司2020年年度股东大会审议。

(二)独立董事意见

经审阅公司2020年度利润分配预案,公司独立董事发表如下独立意见:

根据《公司法》《证券法》《关于进一步落实上市公司现金分红有关事项的通知》《上海证券交易所公司现金分红指引》等有关规定,综合考虑公司生产经营情况、投资规划和长期发展的需要及对股东的回报,公司制定了2020年度利润分配预案。此预案决策程序合法,现金分红金额占公司2020年度归属于上市公司股东净利润比例为58.53%,符合法律法规的要求,体现了公司对投资者的合理回报的重视,保障了股东尤其是中小股东的合法权益。

综上,独立董事同意该利润分配预案,并同意将该议案提交公司2020年年度股东大会审议。

(三)监事会意见

公司于2021年4月21日召开第一届监事会第十一次会议审议通过了《关于公司2020年度利润分配预案的议案》,监事会认为:公司2020年度利润分配预案充分考虑了公司实际经营业绩情况、现金流状况及资金需求等各项因素,同时考虑投资者的合理诉求,该预案有利于回报投资者,不会影响公司正常经营和长期发展。同时,该预案的决策程序、利润分配形式和比例符合有关法律法规、《公司章程》的规定,不存在损害中小股东利益的情形。

综上,监事会同意本次年度利润分配预案,并同意将该议案提交公司2020年年度股东大会审议。

三、相关风险提示

(一)本次现金分红对公司每股收益、现金流状况、生产经营的影响分析:

本次利润分配预案结合了公司发展阶段、未来的资金需求等因素,不会对公司经营现金流产生重大影响,不会影响公司正常经营和长期发展。

(二)本次年度利润分配预案尚需公司2020年年度股东大会审议通过后方可实施,敬请广大投资者注意投资风险。

特此公告。

东莞市鼎通精密科技股份有限公司董事会

2021年4月21日

证券代码:688668　证券简称:鼎通科技　公告编号:2021-014

东莞市鼎通精密科技股份有限公司 关于会计政策变更的公告

本公司董事会及全体董事保证本公告内容不存在任何虚假记载、误导性陈述或者重大遗漏,并对其内容的真实性、准确性和完整性承担个别及连带责任。

重要内容提示:

- 本次会计政策变更是东莞市鼎通精密科技股份有限公司(以下简称“公司”)根据财政部修订的相关《企业会计准则》而进行的相应变更,不涉及对公司以前年度进行追溯调整,不会对公司财务状况、经营成果和现金流量构成重大影响。

一、本次会计政策变更概述

2018年12月7日中华人民共和国财政部(以下简称“财政部”)修订发布了《企业会计准则第21号——租赁》(财会(2018)35号)以及《关于修订印发(企业会计准则第21号——租赁)的通知》(简称“新租赁准则”),要求在境内外同时上市的企业以及在境外上市并采用国际财务报告准则或企业会计准则编制财务报表的企业,自2019年1月1日起施行;其他执行企业会计准则的企业自2021年1月1日起施行。

由于上述会计准则的修订,公司自2021年1月1日起执行新租赁准则,对原采用的相关会计政策进行变更。

公司于2021年4月21日召开第一届董事会第二十三次会议、第一届监事会第十一次会议审议通过了《关于公司会计政策变更的议案》。本议案无需提交公司股东大会审议。

二、本次会计政策变更的具体情况以及对公司的影响

公司自2021年1月1日起执行新租赁准则,根据新租赁准则的衔接规定,公司无需重述前期可比数,首次执行新租赁准则与原准则的差异调整计入2021年期初留存收益。执行新租赁准则对公司财务状况、经营成果、现金流量不产生重大影响,不存在损害公司及股东利益的情形。

三、独立董事、监事会意见

1.独立董事意见

独立董事认为:公司本次会计政策变更系依据财政部修订的《企业会计准则第21号——租赁》而进行的合理且必要的变更,不会对公司财务状况、经营成果和现金流量产生重大影响。变更后的会计政策符合财政部、中国证监会及上海证券交易所相关规定,不存在损害公司及全体股东权益特别是中小股东利益的情形。

综上,独立董事同意公司实施本次会计政策变更并执行新会计准则。

2.监事会意见

监事会认为:本次会计政策变更是公司根据财政部相关文件要求进行的合理变更,符合相关规定和公司实际情况,执行新的会计政策能够客观、公允地反映公司的财务状况和经营成果,不会对公司财务报表产生重大影响,不存在损害公司及全体股东特别是中小股东利益的情形。

因此,监事会同意本次会计政策的变更。

特此公告。

东莞市鼎通精密科技股份有限公司董事会

2021年4月21日

证券代码:688668　证券简称:鼎通科技　编号:2021-015

东莞市鼎通精密科技股份有限公司 2020年度募集资金存放与实际使用情况的专项报告

本公司董事会及全体董事保证公告内容不存在任何虚假记载、误导性陈述或者重大遗漏,并对公告内容的真实性、准确性和完整性承担个别及连带责任。

一、募集资金基本情况

(一)实际募集资金金额,资金到位情况

经中国证券监督管理委员会证监许可[2020]2934号文《关于同意东莞市鼎通精密科技股份有限公司首次公开发行股票注册的批复》核准,公司向社会公开发行人民币普通股(A股)2,129万股,每股发行价为人民币20.07元,募集资金总额为427,290,300.00元,扣除承销费、保荐费以及其他发行费用人民币49,069,708.07元,实际可使用募集资金净额人民币378,220,591.93元。

上述资金于2020年12月15日全部到位,业经立信会计师事务所(特殊普通合伙)审验,并于2020年12月15日出具了“信会师报字[2020]第ZI10697号”验资报告。公司对募集资金采取专户存储制度,并与保荐机构、存放募集资金的开户银行签订了募集资金三方监管协议。

(二)2020年度募集资金使用金额及余额

截至2020年12月31日,公司募集资金使用情况如下:

金额单位:人民币元

项目	金额
募集资金总额	427,290,300.00
减:已累计投入募集资金总额	42,659,286.27
其中:以募集资金置换预先投入自筹资金部分	-
本期投入募集资金用于支付承销费、保荐费(含税金额)	32,610,795.70
本期投入募集资金用于支付其他发行费用(不含税金额)	10,048,490.57
减:暂时闲置资金进行现金管理投资	330,000,000.00
其中:结构性存款	320,000,000.00
大额存单	10,000,000.00
加:利息收入	57,722.09
减:手续费支出	1,471.97
减:募集资金结项永久补充流动资金	-
募集资金余额	54,687,263.85

二、募集资金基本情况募集资金存放和管理情况

(一)募集资金的管理情况

为规范募集资金的管理和使用,提高资金使用效率和效益,保护投资者权益,公司按照《中华人民共和国公司法》、《中华人民共和国证券法》、《上海证券交易所科创板股票上市规则》及《上海证券交易所上市公司募集资金管理办法(2013年修订)》等有关法律、法规和规范性文件的规定,公司对募集资金采取专户存储制度,并与保荐机构、存放募集资金的开户银行签订了募集资金监管协议。

2020年12月16日,东莞市鼎通精密科技股份有限公司(以下简称“鼎通科技”或“公司”)与保荐机构东莞证券股份有限公司、中国银行股份有限公司东莞长安支行、东莞银行股份有限公司虎门支行、中国建设银行股份有限公司东莞市分行、招商银行股份有限公司东莞石碣支行分别就募集资金专项账户签订了《募集资金专户存储三方监管协议》。

2020年12月16日,东莞市鼎通精密科技股份有限公司、河南省鼎润科技实业有限公司、与保荐机构东莞证券股份有限公司、中国银行股份有限公司信阳分行分别就募集资金专项账户签订了《募集资金专户存储四方监管协议》。

(二)募集资金专户存储情况

截至2020年12月31日,募集资金具体存放情况如下:

金额单位:人民币元

单位名称	开户银行	账号	初始存放日	初始存放金额	截止日余额
东莞市鼎通精密科技股份有限公司	中国银行股份有限公司东莞长安支行	673073968196	2020-12-15	394,679,504.30	14,641,235.73
	东莞银行股份有限公司虎门支行	588000013017969			45,988.13
	中国建设银行股份有限公司东莞市分行	44050177008800001558			20,000,039.99
	招商银行股份有限公司东莞石碣支行	769908600910160			0.00
河南省鼎润科技实业有限公司	中国银行股份有限公司信阳分行	252073859688			20,000,000.00
合计				394,679,504.30	54,687,263.85

三、本年度募集资金的实际使用情况

(一)募集资金使用情况对照表

募集资金使用情况对照表详见附表1。

(二)募集资金投资项目的实施地点、实施主体、实施方式变更情况

1.项目实施地点变更

本期募集资金投资项目的实施地点未发生变化。

2.项目实施主体变更

本期募集资金投资项目的实施主体未发生变化。

3.项目实施方式变更

本期募集资金投资项目的实施方式未发生变化。

(三)募投项目先期投入及置换情况

报告期内募集资金尚未支付先期投入和置换款项。

(四)用闲置募集资金暂时补充流动资金情况

报告期内,本公司不存在用闲置募集资金暂时补充流动资金的情况。

(五)对闲置募集资金进行现金管理,投资相关产品情况

公司于2020年12月25日召开第一届董事会第二十次会议、第一届监事会第八次会议,审议通过了《关于使用暂时闲置募集资金进行现金管理的议案》,同意在不影响正常经营的情况下,使用额度不超过人民币36,000万元闲置募集资金进行现金管理,用于购买安全性高、流动性好的、有保本约定的投资产品(包括但不限于结构性存款、定期存款、大额存单、通知存款、保本理财产品等),在上述额度范围内,资金可以循环滚动使用,使用期限自公司董事会、监事会审议通过之日起12个月内有效。董事会授权董事长或董事长授权人员在行使该项决策权及签署相关合同文件,包括(但不限于)选择优质合作银行,明确现金管理金额和期间,选择现金管理产品品种、签署合同及协议等,具体事项由公司财务部负责组织实施。独立董事发表了明确同意的独立意见。

截至2020年12月31日,使用闲置募集资金购买结构性存款和大额存单的情况如下:

1.结构性存款存放情况:

单位:人民币元

开户银行	账户	余额
东莞银行虎门支行	518000013033656	320,000,000