公司代码:603600 公司简称:永艺股份

永艺家具股份有限公司 2020年年度报告摘要

一重要提示

1本年度报告摘要来自年度报告全文,为全面了解本公司的经营成果、财务状况及未来发展规划,投资者应当到上海证券交易所网站等中国证监会指定媒体上仔细阅读年度报告全文。

2本公司董事会、监事会及董事、监事、高级管理人员保证年度报告内容的真实、准确、完整,不存在虚假记载、误导性陈述或重大遗漏,并承担个别和连带的法律责任。

3公司全体董事出席董事会会议。

4天健会计师事务所(特殊普通合伙)为本公司出具了标准无保留意见的审计报告。

5经董事会审议的报告期利润分配预案或公积金转增股本预案

公司拟以利润分配股权登记日的总股本为基数,向全体股东每 10 股派发现金红利 2.5 元(含税)。本次利润分配需提交公司 2020 年年度股东大会审议通过后方可实施。

二公司基本情况

1 公司简介

公司股票简况				
股票种类	股票上市交易所	股票简称	股票代码	变更前股票简称
A股	上海证券交易所	永艺股份	603600	

联系人和联系方式	董事会秘书	证券事务代表
姓名	顾钦杭	李伟
办公地址	浙江省湖州市安吉县递铺镇永艺西路 1 号	浙江省湖州市安吉县递铺镇永艺西路 1 号
电话	0572-5137669	0572-5137669
电子信箱	ue-ir@uechairs.com	ue-ir@uechairs.com

2 报告期公司主要业务简介

1.公司所从事的主要业务

公司创立于 2001 年,是专业研发、生产和销售健康坐具的国家高新技术企业、国内椅业行业首家上市公司、G20 峰会领袖座椅提供商,同时也是国家办公椅行业标准的主要起草单位之一、中国家具协会副理事长单位、浙江省椅业协会会长单位。公司秉承“永而致新,艺臻完美”的企业精神,以“融合科技与艺术,让工作与生活更健康”为使命,致力于成为全球领先的健康家具提供商。公司主营产品包括办公椅、沙发、按摩椅椅身、休闲椅及功能座椅配件等健康家具,产品先后获得中国外观设计优秀奖、中国轻工业优秀设计金奖、德国红点奖和 IF 设计奖、美国尖峰设计奖、德国设计奖等众多奖项。

公司主要产品如下:

(二)公司主要经营模式

公司聚焦健康家具的研发、设计和制造,为国际知名家具品牌提供 ODM 为主的产品解决方案,与国内外多家知名采购商、零售商、品牌商建立了长期战略合作关系,同时大力推进自主品牌业务发展,加快布局国内线上线下销售渠道。近年来,公司着力优化内部运营管理,陆续导入 BLM 战略管理体系、全面预算管理体系、SAP 和 PLM 等信息化系统、ACE 精益生产管理体系等,不断提高经营管理信息化、科学化水平,持续提高经营绩效。公司的具体经营模式如下:

1.研发设计模式

公司建立了以市场需求为导向的研发设计机制,以国家级工业设计中心、省级健康坐具研究院及省级院士工作站为平台,与国内高等院校及国内外研发设计团队深度合作,持续研发底盘、机构等关键核心技术,不断优化外观设计。依托 PLM 产品全生命周期管理系统,提炼并运用 UE-IPD 体系(永艺集成研发管理体系),不断提升新产品规划和策划能力,完善产品金字塔布局;持续优化 CBB 标准化库,制定主要部件和结构设计规范,推行模块模组化研发,在减少零部件 SKU 的情况下,快速满足客户定制化需求;全面实行项目管理制度,推行产品全生命周期管理,大幅提高产品研发和制造效率。同时,公司设有新产品开发评审委员会及产品线管理组织,基于市场趋势和客户需求进行新产品立项和设计开发,不断推出新产品,为客户提供丰富的产品选择,进而提升客户粘性和满意度。

2、采购模式

公司原材料主要包括铁件、塑料、面料、木件、海绵、包装等。原材料采购一般按照“以销定产、以产定购”的模式,根据销售计划确定生产计划,再根据生产计划、既有库存等因素制定采购计划。采购的原材料经过严格检验后入库备用,公司物流部门负责出入库和库存管理。

公司设有战略采购中心,实行集中统一采购,建立了严格完善的供应商准入和管理制度,选择能够持续发展、稳定供货、符合品质要求、具有成本优势的优秀供应商作为战略合作伙伴。公司持续推进采购降本,加强对大宗原材料行情的监测预警,快速反应材料价格波动风险,同时通过招标竞价、战略合作、精益改善等方式构建供应链成本优势。同时,近年来公司逐步推进海绵、注塑、五金等关键物料自制,通过垂直化集成管理,不断优化供应链,降低采购风险。在采购管理方面,全面提升信息化管理水平,运用 SAP 系统运行生产计划及采购计划,确保生产运营信息精准高效;通过 SRM 系统实现从供应商准入、询报价、订单协同、检验送货、对账等供应链全过程管理。此外,加强供应商生命周期管理,根据定期考核与等级评定,给予优秀供应商更多业务机会,保持供应链活力。

3、生产模式

公司秉承“管理出效益,创新促发展”的经营理念,积极引进现代企业先进制造技术及管理工具,针对不同客户的订单需求,实行 MTO(按单生产)与 MTS(按库生产)并存的生产模式。同时,逐步打造智能制造体系:依托 SAP、PLM、MES 等信息化系统建设,有效拉通产品开发、客户订单、计划采购、生产交付等全流程信息流,提升市场快速响应能力;加强精益组织建设,引进 ACE(获取竞争优势)精益生产管理体系,积极推行精益化,提高生产效率;大力推行“机器换人”,提高自动化生产水平,提升运营效益。通过在标准化、精益化、模块化、自动化、信息化、智能化等方面的逐步提升,不断提高智能制造能级,持续提高核心竞争力、获利能力及满足市场客户期望。

4、销售模式

外销方面,以自营出口为主,以专业展会为主要营销平台,以大客户营销为主要手段。国际市场主要采取 ODM 模式向北美、欧洲、澳洲和亚洲等市场销售,主要客户为境外大型办公家具零售商、进口商、制造商及系统集成商。报告期内,公司跨境电商业务增长较快,海外电商市场销售渠道加快拓宽。内销方面,公司内销子公司椅业科技大力发展 OBM 业务,通过线上电子商务、直播营销与线下大客户直营、经销商渠道建设相结合,大力建设国内品牌、拓展营销网络,不断扩大国内市场销售份额。

(三)行业情况说明

1、公司所处的行业

根据证监会 2012 年修订的《上市公司行业分类指引》,公司属于家具制造业(C21),具体细分行业属于座椅制造业。

2、行业发展状况

(1)家具行业发展状况

全球家具行业市场规模较大,产销较为均衡。根据 CSIL(Centre for Industrial Studies,米兰工业研究中心)数据显示,2019 年全球家具消费总额约为 4,770 亿美元,中国和美国是全球最大的家具消费国,分别占全球消费总额的 28%和 21%;全球家具生产总额约为 4,900 亿美元,亚太地区是全球家具生产的主要区域,占全球总额的 53%,其中中国家具生产总额占全球总额的 37%。

随着经济全球化的不断推进,技术、资本、人才等要素逐渐打破区域限制,在全球广泛流动,家具行业从设计创新、生产制造到终端消费等各个环节也实现了全球化。欧美企业凭借多年积累,在研发设计、品牌渠道、技术工艺等领域形成了较强优势,由于劳动力成本较高,欧美企业逐渐退出中低端产品的生产加工环节,集中生产高附加值产品。自 20 世纪 80 年代以来,全球家具生产持续从欧美发达国家向亚洲发展中国家和地区转移,我国凭借劳动力资源丰富、产业链完整等多方面优势承接了发达国家部分产能转移,家具产值稳居世界第一。近年来,随着我国工业化、信息化不断融合发展,标准化工作稳步推进,我国家具行业逐渐从依靠成本竞争向提升产品科技含量、提升产业服务水平及产品附加值转变。2020 年,新冠疫情在国内外相继暴发,叠加中美贸易战不利影响,对我国家具生产、消费造成了一定冲击。根据国家统计局相关数据显示,2020 年全国家具制造业规模以上企业实现营业收入总额 6875.4 亿元,同比下降 6%,利润总额 417.7 亿元,同比下降 11.1%;2020 年家具及其零件出口额 4039 亿元,同比增长 12.2%。另据浙江省家具行业协会数据显示,2020 年全省规模以上家具企业实现主营业务收入 1011.89 亿元,同比增长 2.7%,实现利润 57.36 亿元,同比增长 6.1%,实现出口交货值 518.04 亿人民币,同比下降 2.8%。

(2)办公家具行业发展状况

办公家具是家具行业的重要组成部分,目前全球办公家具行业基本形成了亚洲、北美、欧洲三足鼎立的稳定格局。根据 CSIL 数据显示,受全球新冠疫情影响,2020 年全球办公家具行业总产值约为 441 亿美元,同比下降 17%,其中亚太地区下降 7%、北美、欧洲和中东地区均下降 25%,亚太、北美和欧洲分别占全球总产值的 52%、26%和 17%;从国别看,办公家具产能高度集中,最大的生产国是中国、美国、日本、德国和印度,分别占全球总产值的 35%、22%、6%、5%和 5%。2020 年全球办公家具市场消费总额约为 417 亿美元,同比下降 18%,亚太、北美和欧洲分别占 45%、31%和 18%,最大的消费市场是美国、中国、日本、印度和德国,分别占全球消费的 28%、26%、7%、5%和 5%。

我国自 2010 年取代美国成为全球最大的办公家具制造国,主导地位优势明显。据 CSIL 数据显示,我国办公家具出口额从 2010 年的 23.50 亿美元增长到 2019 年的 44.62 亿美元,CAGR 达到 7.38%,在世界出口份额的占比从 2010 年的 30%提升至 2019 年的 38%,2020 年得益于中国有效的疫情管控能力和快速恢复的产能,中国办公家具出口额占比大幅提升至 44%,领头地位不断凸显。从中国办公家具的出口目的国看,2020 年美国仍是我国办公家具的第一大出口目的国,占总出口额的 28.3%,其次分别为日本、德国、英国、韩国、澳大利亚、新加坡和沙特阿拉伯,分别占总出口额的 5.7%、4.1%、3.7%、3.3%、3.3%、2.9%、2.5%。

随着企业对健康办公重视程度的不断提升,健康办公产品渗透率和人均消费额持续提升,未来仍有较大增长空间。欧美是较早导入健康办公理念的市场,人体工学办公椅、升降办公桌等产品渗透率较高,办公家具人均消费额较高,根据 CSIL 相关数据,2020 年美国、德国、日本办公家具人均消费额分别为 35.99 美元、24.41 美元、23.91 美元。而以中国为代表的新兴市场,办公家具市场尚处于成长期,产品渗透率和人均消费额仍处在较低水平,2020 年中国办公家具人均消费额仅为 7.86 美元。随着对健康办公、智慧办公的日益重视,国内市场有望保持快速增长。

(3)办公座椅行业发展状况

我国办公座椅行业以中低端产品为主,行业准入门槛不高,导致行业集中度较低,市场格局较为分散,仅公司所在的安吉县就有座椅企业 700 余家,同质化竞争激烈。随着我国经济社会进入高质量发展阶段,座椅行业加快向产业整合、分工专业、智能制造、产品高质和绿色可持续等方向发展,盈利模式从传统贴牌生产方式向自主研发、品牌提升方式转变,产业组织方式从“制造环节的供应链整合”向“整体产业链、价值链整合”转变。随着国内部分龙头企业加大健康座椅研发力度、提高生产工艺水平、逐渐向高端产品渗透,发达国家从中国进口的健康坐具不断增加;发展中国家经济社会发展和居民生活水平不断提升,对健康坐具的需求量也与日俱增。经过 30 多年的迅速发展,我国已经成为全球最主要的健康坐具生产国及出口国之一,出口额约占全球办公椅出口总额的 60%。根据海关总署的进出口数据显示,2017-2020 年中国办公椅(海关编码:940130,可调高度的转动坐具)出口额增长速度较快,从 2017 年的 20.91 亿美元上升到了 2020 年的 40.14 亿美元,期间 CAGR 高达 24.28%。

2019 年全球前十大办公椅(940130)出口国

单位:亿美元

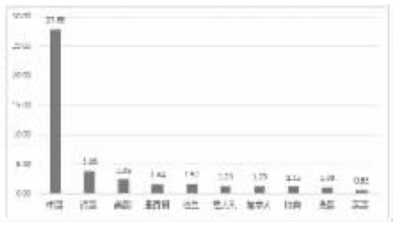

数据来源:UN comtrade;中国海关出口数据

2016 年-2020 年中国办公椅(940130)出口额及增速

单位:亿美元

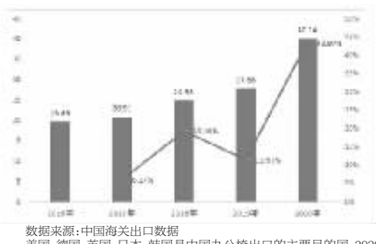

数据来源:中国海关出口数据

美国、德国、英国、日本、韩国是中国办公椅出口的主要目的国,2020 年中国对美国、德国、英国、日本、韩国出口的办公椅(940130)金额分别为 11.79 亿美元、2.24 亿美元、2.16 亿美元、2.06 亿美元、1.42 亿美元,占中国该类产品出口的比重分别为 29.38%、5.58%、5.38%、5.10%、3.54%。2020 年,从中国进口的办公椅占美国该类产品总进口额的 79%,占德国总进口额的 60%,占英国总进口额的 98%,占日本总进口额的 81%,占韩国总进口额的 89%,占比均在 50%以上。从中国出口的细分市场看,目前中国出口的办公椅主要面向国外零售市场,且产品偏中低端,进入国外合约市场的企业较少。就美国市场而言,在新冠疫情之前,其办公椅合约市场 / 零售市场规模占比约为 70%/30%,合约市场主要被美国本土制造商所占据、中国仅有少数龙头企业的产品能够进入该市场,零售市场(主要为家居卖场、百货商场等)主要依赖中国进口。

2020 年中国办公椅(940130)主要出口目的国及从中国进口额占该国总进口额的比重

单位:亿美元

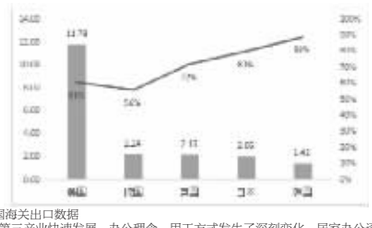

数据来源:中国海关出口数据

近年来,随着第三产业快速发展,办公理念、用工方式发生了深刻变化,居家办公逐渐成为一种趋势。2020 年,新冠疫情在全球范围内蔓延后,各国政府相继出台疫情防控措施,要求减少外出、居家办公,进一步强化了居家办公的趋势,进而拉动了家庭办公家具消费需求的快速增长,且办公椅等家庭办公类产品作为相对小件的活动家具适合电商平台销售,因此 2020 年国外办公椅零售市场消费增长较快。CSIL 研报数据显示,2020 年全球办公家具市场电商销售额达到 245 亿美元,同比增长 32%,其中办公椅占上述销售额的比重达到 60%,同比增长 34%。从中国办公椅出口数据看,根据海关进出口数据显示,2020 年中国办公椅(海关编码:940130)出口额达到 40.14 亿美元,同比增长 43.97%,特别是 6-12 月快速增长,其中 11 月、12 月出口额分别高达 5.10 亿美元、5.48 亿美元,同比分别增长 91.79%、92.16%。疫情改变了人们的工作和生活方式,加速居家办公习惯养成,疫情结束后居家办公或将成为常态,办公椅零售市场有望继续维持较高的市场规模。

2020 年 1-12 月中国办公椅(940130)出口额

单位:亿美元

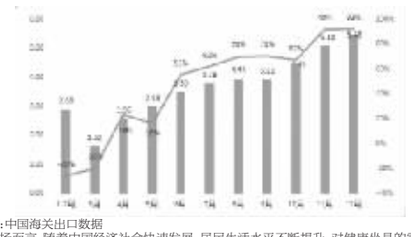

数据来源:中国海关出口数据

就国内市场而言,随着中国经济社会快速发展,居民生活水平不断提升,对健康坐具的需求量也与日俱增。而国内办公椅消费主要依赖国内自行生产,进口额一直处于较低水平,2019 年我国办公椅进口额为 2.15 亿元人民币,2020 年进口额仅为 1.92 亿元人民币。巨大且富有潜力的国内市场为国内龙头企业提供了以国内大循环为主、国内国际双循环并进的有利条件。

(4)沙发行业发展状况

全球沙发行业的工业化生产始于二十世纪初的欧洲,进入 20 世纪 90 年代,全球加工制造技术的进步促进了沙发行业制造能力的提升,市场规模不断扩大。根据 CSIL 统计,2018 年全球软体家具市场的生产总值达到 775 亿美元,最大的生产国是中国、美国、波兰、意大利和印度,分别占全球产量的 48%、14%、5%、3%和 3%;2018 年全球软体家具消费总额约为 723 亿美元,最大的市场为中国、美国、德国、英国、印度,分别占全球消费的 32%、25%、5%、4%、4%。

我国沙发行业从 OEM 模式开始逐渐发展壮大,已形成庞大的产业集群,但总体上看我国沙发行业仍不成熟,以中低端产品为主,市场集中度较低,同质化竞争激烈。近年来,我国沙发行业在引进国际先进生产设备及制造技术的基础上,技术工艺、产品品质、设计研发、品牌形象和盈利能力得以子全面提升,行业整合提速,拥有竞争优势的龙头企业借助先发优势,在产品的研发、生产、品牌、销售及供应链整合等领域取得了长足的进步。目前,我国已成为全球最大的沙发生产国、消费国和出口国,根据 CSIL 数据显示,2009 年-2018 年,中国软体家具消费总额由 101.55 亿美元增长至 230.11 亿美元,CAGR 为 9.51%;产值由 155.80 亿美元增长至 369.14 亿美元,CAGR 为 10.06%;出口额由 54.77 亿美元增长至 142.38 亿美元,CAGR 达到 11.20%。从出口区域看,2020 年中国木结构沙发(海关编码:940161,带软垫的木框架坐具)的前五大出口目的国分别为美国、韩国、英国、澳大利亚、日本,分别占中国出口总额的 37.03%、7.59%、7.55%、6.83%、6.38%。

(4)按摩椅行业发展状况

按摩器械行业始于 20 世纪 60 年代的日本,率先扩展至东亚、东南亚地区,后又逐步扩展至北美、欧洲等地区,目前已形成北美、东亚和东南亚等几个主要消费区域。近年来,全球按摩器具市场稳健增长,根据天风证券研究报告数据显示,2015 年全球按摩器具市场规模首次超过 100 亿美元,2017 年超过 125 亿美元,2019 年达到 150 亿美元。

按摩椅单价高、占用空间大,是具有一定奢侈品属性的家具产品,因此渗透率较低。根据中商产业研究院相关行业研报,日本、韩国、新加坡、香港、台湾的按摩椅渗透率分别为 27%、12%、10%、10%、10%,而中国大陆地区按摩椅市场渗透率仅为 1%左右。随着收入水平和消费能力提升、老龄化进程加速、亚健康人群增多、健康意识提升,以及共享按摩椅带来的消费者教育,中国大陆地区按摩椅市场渗透率将逐步提升,有望成为按摩椅新的主要消费市场。根据天风证券研究报告数据显示,2019 年中国按摩器具市场销售规模达 139 亿元,近三年的年均复合增速超过 10%。

从生产端来看,我国按摩椅行业从 OEM、ODM 业务起步,发展至今已形成完整的产业链,近年来本土企业在研发设计、自主品牌、销售渠道、技术工艺等方面取得了较大提升,我国已成为全球最主要的按摩椅生产和出口国。目前我国主要按摩椅生产企业集中在江苏、福建、浙江、上海等地区,包括大东傲胜、奥佳华、荣泰健康等公司。

3、公司所处的行业地位

公司是国内椅业行业首家上市公司、国家办公椅行业标准的主要起草单位之一、行业内首批国家高新技术企业之一,也是中国家具协会副理事长单位、浙江省椅业协会会长单位、国家知识产权示范企业、国家两化融合管理体系贯标试点企业、中国质量诚信企业、中国家具行业科技创新先进单位、服务 G20 杭州峰会先进企业、国家级绿色工厂、全国家具标准化先进集体、中国办公家具十大创新标杆企业;公司拥有座椅行业首家国家级工业设计中心、首家省级“健康坐具研究院”,截至 2020 年 12 月 31 日,公司拥有专利 594 项(其中国外专利 12 项),其中发明专利 45 项(其中国外发明专利 4 项)。根据国家统计局相关数据显示,2020 年全国家具制造业规模以上企业实现营业收入总额 6,875.4 亿元,同比下降 6%,实现利润总额 417.7 亿元,同比下降 11.1%;另据浙江省家具行业协会数据显示,2020 年浙江省规模以上家具企业实现主营业务收入 1,011.89 亿元,同比增长 2.7%,实现利润 57.36 亿元,同比增长 6.1%。公司 2020 年实现主营业务收入 34.34 亿元,同比增长 40.12%,实现归母净利润 2.32 亿元,同比增长 28.22%,销售收入及盈利增速明显高于行业平均水平。

3 公司主要会计数据和财务指标

3.1 近 3 年的主要会计数据和财务指标

单位:元 币种:人民币

	2020年	2019年	本年比上年增减(%)	2018年
总资产	3,193,731,658.25	1,905,954,127.40	67.57	1,754,713,590.86
营业收入	3,433,721,545.55	2,450,475,377.45	40.12	2,411,083,378.85
归属于上市公司股东的净利润	232,499,319.51	181,330,430.63	28.22	103,913,616.30
归属于上市公司股东的扣除非经常性损益的净利润	197,961,504.39	144,769,881.14	36.74	75,235,288.97
归属于上市公司股东的净资产	1,390,321,346.57	1,235,749,558.05	12.51	1,173,435,769.13
经营活动产生的现金流量净额	167,442,745.01	198,034,336.58	-15.45	62,442,535.80
基本每股收益(元/股)	0.77	0.60	28.33	0.37
稀释每股收益(元/股)	0.77	0.60	28.33	0.36
加权平均净资产收益率(%)	17.78	14.95	增加 2.83 个百分点	10.20

3.2 报告期分季度的主要会计数据

单位:万元 币种:人民币

	第一季度(1-3月份)	第二季度(4-6月份)	第三季度(7-9月份)	第四季度(10-12月份)
营业收入	42,958.45	79,160.55	110,137.02	111,116.12
归属于上市公司股东的净利润	2,870.13	7,639.80	10,207.35	2,532.65
归属于上市公司股东的扣除非经常性损益后的净利润	2,828.81	6,689.67	8,856.72	1,420.94
经营活动产生的现金流量净额	2,006.38	14,798.65	5,020.41	-5,081.16

季度数据与已披露定期报告数据差异说明

□适用 √不适用

4 股本及股东情况

4.1 普通股股东和表决权恢复的优先股股东数量及前 10 名股东持股情况表

单位:股

截止报告期末普通股股东总数(户)	12,647
年度报告披露日前上一月末的普通股股东总数(户)	15,205
截止报告期末表决权恢复的优先股股东总数(户)	0
年度报告披露日前上一月末表决权恢复的优先股股东总数(户)	0

前 10 名股东持股情况

股东名称(全称)	报告期内增减	期末持股数量	比例(%)	持有有限售条件的股份数量	质押或冻结情况		股东性质
					股份状态	数量	
永艺控股有限公司	0	77,812,500	25.72	0	质押	32,000,000	境内非国有法人
安吉尚诚永盛股权投资管理有限公司	-3,025,064	46,193,686	15.27	0	质押	15,200,000	境内非国有法人
张加勇	0	21,358,147	7.06	0	质押	13,000,000	境内自然人
阮正富	-6,005,000	19,598,450	6.48	0	无	0	境内自然人
华泰证券股份有限公司-中庚价值领航混合型证券投资基金	12,679,091	12,787,649	4.23	0	无	0	未知
广发证券股份有限公司-中庚小盘价值股票型证券投资基金	9,903,546	9,977,857	3.3	0	无	0	未知
中国工商银行股份有限公司-中欧消费主题股票型证券投资基金	9,308,223	9,308,223	3.08	0	无	0	未知
中信期货-光大信托-浦汇集合资金信托计划-中信期货价值精粹 1 号单一资产管理计划	5,429,796	5,429,796	1.79	0	无	0	未知
平安银行股份有限公司-中庚价值灵动灵活配置混合型证券投资基金	4,914,242	4,914,242	1.62	0	无	0	未知
香港中央结算有限公司	-2,217,143	4,791,086	1.58	0	无	0	未知
上述股东关联关系或一致行动的说明	张加勇持有永艺控股 60%股权、其妻子尚巍巍持有永艺控股 40%股权;永艺控股持有尚诚永盛 63.57%的股权;阮正富持有尚诚永盛 21.19%的股权。除此之外,公司未知上述其他股东是否存在关联关系或属于《上市公司收购管理办法》规定的一致行动关系。						
表决权恢复的优先股股东及持股数量的说明	无						

4.2 公司与控股股东之间的产权及控制关系的方框图

√适用 □不适用

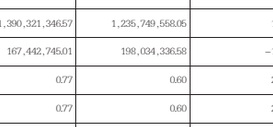

4.3 公司与实际控制人之间的产权及控制关系的方框图

√适用 □不适用



4.4 报告期末公司优先股股东总数及前 10 名股东情况

□适用 √不适用

5 公司债券情况

□适用 √不适用

三经营情况讨论与分析

1 报告期内主要经营情况

2020 年,公司积极推进“数一数二”市场战略,依托新品类新产品开发以及越南产能快速扩张达产等核心优势,有效提升在主流市场和主流客户的占有率,同时海外疫情也拉动了居家办公需求的快速增长,使公司业务实现快速增长,全年实现营业收入 34.34 亿元,同比增长 40.12%。同时,公司通过持续研发创新、供应链优化整合,降本增效等措施,以及国家加大减税降费力度,使公司盈利较上年较快增长,全年实现营业利润 2.58 亿元,同比增长 16.38%,归属于母公司股东的净利润 2.32 亿元,同比增长 28.22%,扣除非经常性损益后归属于母公司股东的净利润 1.98 亿元,同比增长 36.74%。

2 导致暂停上市的原因

□适用 √不适用

3 面临终止上市的情况和原因

□适用 √不适用

4 公司对会计政策、会计估计变更原因及影响的分析说明

√适用 □不适用

1. 公司自 2020 年 1 月 1 日起执行财政部修订后的《企业会计准则第 14 号——收入》(以下简称新收入准则)。根据相关新旧准则衔接规定,对可比期间信息不予调整,首次执行日执行新准则的累积影响数追溯调整本报告期期初留存收益及财务报表其他相关项目金额。

执行新收入准则对公司 2020 年 1 月 1 日财务报表的主要影响如下:

项 目	资产负债表		
	2019年12月31日	新收入准则调整影响	2020年1月1日
预收款项	8,806,292.54	-4,403,244.73	4,403,047.81
合同负债		4,285,619.18	4,285,619.18
其他流动负债		117,625.55	117,625.55

2. 公司自 2020 年 1 月 1 日起执行财政部于 2019 年度颁布的《企业会计准则解释第 13 号》,该项会计政策变更采用未来适用法处理。

5 公司对重大会计差错更正原因及影响的分析说明

□适用 √不适用

6 与上年度财务报告相比,对财务报表合并范围发生变化的,公司应当作出具体说明。

√适用 □不适用

本公司将安吉上工永艺五金制造有限公司(以下简称上工永艺公司)、浙江永艺椅业有限公司(以下简称永艺椅业公司)、安吉永艺尚品家具有限公司(以下简称永艺尚品公司)、永艺椅业科技(浙江)有限公司(以下简称椅业科技公司)、上海万待电子商务有限公司(以下简称上海万待公司)、永艺国际(香港)有限公司(以下简称香港永艺公司)、莫克斯投资有限公司(以下简称莫克斯公司)、Moxygen Technology,Inc.(以下简称 Moxygen)、Anjious Furniture,Inc.(以下简称 Anjious)、永越香港投资有限公司(以下简称永越投资公司)、UE FURNITURE VIET NAM CO.,LTD(以下简称越南永艺公司)、HENG SHUO FURNITURE VIET NAM COMPANY LIMITED(以下简称越南恒硕公司)、永艺龙(香港)有限公司(以下简称永艺龙公司)、永业香港投资有限公司(以下简称永业香港公司)、UEROM FURNITURE CO. SRL(以下简称罗马尼亚永艺公司)、安吉格奥科技有限公司(以下简称格奥科技公司)、YONG XIE VIET NAM COMPANY LIMITED(以下简称越南永协有限公司)、YONG FENG VIET NAM COMPANY LIMITED(以下简称越南永丰有限公司)、YONG HUI VIET NAM COMPANY LIMITED(以下简称越南永辉有限公司)、DSVK 工业股份公司(以下简称 DSVK 公司)、安吉恒硕再生资源有限公司(以下简称安吉恒硕公司)、永艺新材料科技(浙江)有限公司(以下简称永艺新材料公司)、深圳创卓电子商务有限公司(以下简称深圳创卓公司)等二十三家子公司纳入本期合并财务报表范围,情况详见本财务报表附注八和九之说明。

证券代码:603600 证券简称:永艺股份 公告编号:2021-038

永艺家具股份有限公司 2020 年度利润分配方案公告

重要内容提示:

本公司董事会及全体董事保证本公告内容不存在任何虚假记载、误导性陈述或者重大遗漏,并对其内容的真实性、准确性和完整性承担个别及连带责任。

- 每股分配比例:每股派发现金红利 0.25 元(含税)
- 本次利润分配以实施权益分派股权登记日登记的总股本为基数,具体日期将在权益分派实施公告中明确。
- 在实施权益分派的股权登记日前公司总股份发生变动的,公司拟维持每股分配金额不变,相应调整分配总额,并将另行公告具体调整情况。
- 本次利润分配方案尚需提交公司 2020 年年度股东大会审议批准。

一、利润分配方案内容

经天健会计师事务所(特殊普通合伙)审计,永艺家具股份有限公司(以下简称“公司”)2020 年度实现归属于上市公司股东的净利润为 232,499,319.51 元,母公司截至报告期末可供分配利润为 179,312,376.23 元。

经董事会决议,公司拟以利润分配股权登记日的总股本为基数,向全体股东每 10 股派发现金红利 2.5 元(含税)。截至本公告披露日,公司总股本 302,512,640 股,以此计算合计拟派发现金红利 75,628,160.00 元(含税)。公司本年度现金分红金额占本年度归属于上市公司股东净利润的 32.53%。

如在本公告披露之日起至实施权益分派股权登记日期间,公司总股本发生变动,公司拟维持每股分配金额不变,相应调整分配总额。如后续总股本发生变化,将另行公告具体调整情况。

本次利润分配方案尚需提交股东大会审议。

二、公司履行的决策程序

(一)董事会会议的召开、审议和表决情况

公司于 2021 年 4 月 28 日召开了第四届董事会第二次会议,以 7 票同意、0 票反对、0 票弃权的表决结果审议通过了《关于 2020 年度利润分配预案的议案》。

(二)独立董事意见

根据《上市公司监管指引第 3 号—上市公司现金分红》、《上海证券交易所上市公司现金分红指引》及《公司章程》等相关规定,结合年度审计会计师出具的 2020 年度《审计报告》,我们认为,公司拟定的 2020 年度利润分配预案综合考虑了公司长远发展、积极回报股东等因素,分配预案合理,有效保护了投资者的合法利益。同意 2020 年度利润分配预案。

(三)监事会意见

董事会提出的 2020 年年度利润分配预案符合相关法律、法规和《公司章程》的有关规定;利润分配预案结合了公司的业务发展情况、经营业绩和资金状况,不会影响公司的正常生产经营,不存在损害中小股东利益的情形,有利于更好地回报股东;同意 2020 年度利润分配预案并同意将该方案提交公司 2020 年年度股东大会审议。

三、相关风险提示

本次利润分配方案结合了公司的发展现状及持续经营能力,不会对公司经营现金流产生重大影响,不会影响公司正常经营和长期发展。

本次利润分配方案尚需提交公司 2020 年年度股东大会审议通过后方可实 施,敬请广大投资者注意投资风险。

特此公告。

永艺家具股份有限公司董事会

2021 年 4 月 30 日

证券代码:603600 证券简称:永艺股份 公告编号:2020-042

永艺家具股份有限公司 关于 2020 年度募集资金存放与使用情况的专项报告

本公司董事会及全体董事保证本公告内容不存在任何虚假记载、误导性陈述或者重大遗漏,并对其内容的真实性、准确性和完整性承担个别及连带责任。

现根据上海证券交易所印发的《上海证券交易所上市公司募集资金管理办法(2013 年修订)》及相关格式指引的规定,将本公司 2020 年度募集资金存放与使用情况专项说明如下。

一、募集资金基本情况

(一)实际募集资金金额和资金到账时间

经中国证券监督管理委员会证监许可〔2017〕2312 号文核准,并经上海证券交易所同意,本公司由主承销商国信证券股份有限公司采用网下发行方式,向特定对象非公开发行人民币普通股(A 股)股票 5,000 万股,发行价为每股人民币 10.72 元,共计募集资金 53,600 万元,坐扣承销和保荐费用 1,600 万元(其中不含税发行费 1,509.43 万元,可抵扣增值税进项税 90.57 万元,税款由本公司以自有资金承担)后的募集资金为 52,000 万元,已由主承销商国信证券股份有限公司于 2018 年 4 月 12 日汇入本公司募集资金监管账户。另减除申报会计师费、律师费、登记费等与发行权益性证券直接相关的新增外部费用不含税 360.38 万元后,公司本次募集资金净额为 51,730.19 万元。上述募集资金到位情况业经天健会计师事务所(特殊普通合伙)验证,并由其出具《验资报告》(天健验〔2018〕96 号)。

(二)募集资金使用和结余情况

单位:人民币万元

项 目		序号	金 额
募集资金净额		A	51,730.19
截至期初累计发生额	项目投入	B1	32,479.74
	利息收入净额	B2	2,104.19
本期发生额	项目投入	C1	9,661.23
	利息收入净额	C2	350.54
截至期末累计发生额	项目投入	D1=B1+C1	42,140.97
	利息收入净额	D2=B2+C2	2,454.73
应结余募集资金		E=A-D1+D2	12,043.95
实际结余募集资金		F	12,043.95[注]
差异		G=E-F	

[注]募集资金余额为 12,043.95 万元,其中存放于募集资金专户余额为 1,243.95 万元(包括累计收到的银行存款利息和理财产品、结构性存款收益扣除银行手续费等的净额),其余 10,800.00 万元系使用暂时闲置募集资金投资的保本型理财产品或定期存款(期末尚未到期)

二、募集资金管理情况

(一)募集资金管理情况

为了规范募集资金的管理和使用,提高资金使用效率和效益,保护投资者权益,本公司按照《中华人民共和国公司法》《中华人民共和国证券法》《上海证券交易所股票上市规则(2020 年 12 月修订)》及《上海证券交易所上市公司募集资金管理办法(2013 年修订)》等有关法律、法规和规范性文件的规定,结合公司实际情况,制定了《永艺家具股份有限公司募集资金管理办法》(以下简称《管理办法》),根据《管理办法》,本公司对募集资金实行专户存储,在银行设立募集资金专户,并连同保荐机构国信证券股份有限公司于 2018 年 5 月 9 日分别与中国建设银行股份有限公司安吉人民路绿色专营支行、中国银行股份有限公司安吉县支行、中国农业银行股份有限公司安吉县支行、招商银行股份有限公司杭州凤起支行签订了《募集资金三方监管协议》,于 2020 年 11 月 30 日与中国建设银行股份有限公司安吉人民路绿色支行签订了《募集资金三方监管协议》,明确了各方的权利和义务。本公司子公司浙江永艺椅业有限公司在中国建设银行股份有限公司安吉人民路绿色支行开设募集资金专用账户,用于募集资金的存储和使用,并与上述开户银行、本公司及保荐机构签订《募集资金专户存储四方监管协议》,明确了各方的权利和义务。上述监管协议与上海证券交易所三方监管协议范本不存在重大差异,本公司在使用募集资金时已经严格遵照履行。

(二)募集资金专户存储情况

截至 2020 年 12 月 31 日,本公司有 6 个募集资金专户,募集资金存放情况如下:

单位:人民币元

开户银行	银行账号	募集资金余额	备 注
中国银行股份有限公司安吉县支行	370173960762	1,420,626.77	
中国建设银行股份有限公司安吉人民路绿色专营支行	33050164715200000313	2,810.48	
中国农业银行股份有限公司安吉县支行	19135101040027058	10,301,201.88	
招商银行股份有限公司杭州凤起支行	571900224710703	221.92	
中国建设银行股份有限公司安吉人民路绿色支行	33050164715200000736		
中国建设银行股份有限公司安吉人民路绿色支行	33050164715200000737	714,700.00	
合 计		12,439,561.05	

三、本年度募集资金的实际使用情况

(一)募集资金使用情况对照表

1.募集资金使用情况对照表详见本报告附件 1。

2.募集资金使用情况对照表说明

公司承诺用募集资金建设的项目为新增年产 200 万套人机工程健康办公椅生产线项目、年产 40 万套人机工程休闲沙发生产线项目、信息化平台建设项目、营销及产品展示中心建设项目,公司募投项目承诺投资总额为 69,565.02 万元,募集资金净额为 51,730.19 万元。

截