证券代码:300432 证券简称:富临精工 公告编号:2022-018

绵阳富临精工股份有限公司 2021年年度报告摘要

一、重要提示

本年度报告摘要来自年度报告全文,为全面了解本公司的经营成果、财务状况及未来发展规划,投资者应当到证监会指定媒体仔细阅读年度报告全文。

所有董事均已出席了审议本报告的董事会会议。

立信会计师事务所(特殊普通合伙)对本年度公司财务报告的审计意见为:标准的无保留意见。

非标准审计意见提示

□ 适用 √ 不适用

公司上市时未盈利且目前未实现盈利

□ 适用 √ 不适用

董事会审议的报告期普通股利润分配预案或公积金转增股本预案

√ 适用 □ 不适用

公司经本次董事会审议通过的普通股利润分配预案为:以 809960144 为基数,向全体股东每 10 股派发现金红利 0.00 元(含税),送红股 0 股(含税),以资本公积金向全体股东每 10 股转增 5 股。

董事会决议通过的本报告期优先股利润分配预案

□ 适用 √ 不适用

二、公司基本情况

1、公司简介

股票简称	富临精工	股票代码	300432
股票上市交易所	深圳证券交易所		
联系人和联系方式	董事会秘书	证券事务代表	
姓名	李鹏程	徐华崴	
办公地址	四川省绵阳高端制造产业园凤凰中路 37 号	四川省绵阳高端制造产业园凤凰中路 37 号	
传真	0816-6800655	0816-6800655	
电话	0816-6800673	0816-6800673	
电子信箱	fljgzqb@fulinpm.com	fljgzqb@fulinpm.com	

2、报告期主要业务或产品简介

一、主要业务介绍

报告期内,公司从事的主要业务为汽车零部件和新能源锂电正极材料的研发、生产和销售。

(一)主要产品及用途

1、汽车零部件

(1)传统汽车发动机零部件产品

以挺柱、摇臂、喷嘴、张紧器及缸内直喷高压油泵泵壳为主的精密液压零部件,应用于汽车发动机;以 VVT、VVL、油泵电磁阀为主的电磁驱动精密零部件,应用于汽车发动机。

(2)新能源汽车智能电控产品

以电子水泵、电子油泵、智能热管理集成模块及电控执行器为主的电子驱动系列产品,应用于新能源汽车、混合动力汽车及传统汽车的热管理及动力系统;车载减速器总成、高精度齿轮及壳体等系列产品,主要应用于新能源车载电驱动系统;变速箱电磁阀系列产品应用于自动变速箱和混动变速箱的电液控制系统,可变阻尼减震器电磁阀系列产品应用于智能悬架系统。

2、新能源锂电正极材料产品

主要产品为磷酸铁锂正极材料,应用于新能源汽车动力电池和储能领域。

(二)经营模式

1、汽车零部件

(1)采购模式

公司汽车零部件业务所需的主要还料/成品、原辅材料、外购标准件及其他物资采购,由采购部向供应商统一负责开发与采购。按照采购类型不同,分为成熟产品采购、新品开发采购、大宗物资采购和零星采购。每月中旬公司计划物流部依据与主机厂签订的月度订单结合库存情况,编制次月生产计划,并组织安排事业部生成及采购完成交付。

(2)生产模式

公司汽车零部件业务采取专业生产与外协加工相结合的生产方式。汽车零部件产品的研发设计与热处理、精密加工、产品装配、检测等是保证产品质量与竞争力的关键,这些关键工序制造由公司完成。公司仅向外协供应商采购还料和外协加工服务,这种生产模式最大限度提高了公司的生产能力和综合竞争力。

由于公司产品为主机厂配套的发动机机型各有不同,因而公司产品生产具有多品种、中小批量、定制(非标准件)生产的特点。公司的生产模式为“核心零部件自制和总装(检测)”,采用“预测+库存拉动”的方式组织生产。事业部在生产组织过程中积极运用精益生产工具来提高生产效率,通过精益生产提高生产效率,实施精益改善缩短生产节拍、缩短换线周期,以实现快速响应、缩短交付周期、降低库存水平以提升公司经营绩效。

(3)销售模式

公司汽车零部件产品的销售主要采取直销模式。产品主要向国内外主机厂配套销售,少部分产品通过外贸公司或跨国公司等渠道销往国内外市场。

境内主机市场,公司通常在当年年末或下年年初与发动机主机厂签订下年度采购合同,并与第三方物流公司签订相关物流协议。国内售后市场,实行限价销售。境外主机市场,对已在中国合资配套的境外主机厂商,外延业务至其外方市场;对还未在中国设立合资公司的境外客户,公司直接与境外客户进行业务合作。境外售后市场,分为直接出口和间接出口,即直接同客户建立业务合作关系和与专业出口贸易公司进行合作。

2、新能源锂电正极材料

(1)采购模式

公司锂电池正极材料业务实行合格供应商管理制度。供应商开发程序主要用于选择、评估、认可及管理满足公司原材料采购需求的供应商,通过初步筛选、现场考察、试加工与试采购等环节,对供应商的产品质量、供货能力、服务能力、价格进行综合考量。供应商通过考核后被确定为合格供应商。

在原材料采购方面严格遵循采购流程,建立了《采购及供方管理程序》、《采购及付款流程》、《生产计划控制程序》、《合同协议评审制度》等完善的采购制度,以及包括供应商开发程序、物料采购程序、不合格供应商淘汰程序、不合格品处理程序等在内的一套严格的采购管理流程,能够依照制度对物资采购环节进行管控。

(2)生产模式

公司锂电池正极材料业务采取的是以市场为导向的按需生产方式,即采取以销定产的方式进行生产。由销售部统一接受订单后,编制需求计划输出给计划物流部,计划物流部根据实际原材料和成品库存编制采购计划输出给采购部,采购部按计划采购,计划物流部编制生产计划输出给生产部,生产部按计划组织生产,工程设备部对机器进行设备维护保养,品质部对原料、制造过程、成品出人库进行检验和监督。整个正极材料生产流程中,耗时最长、工艺要求最高、最能影响产能规模的是窑炉烧结环节。因此,通常以窑炉作为生产线的标识,一个窑炉对应一条生产线。正极材料的具体生产流程如下图所示:

(3)销售模式

公司锂电池正极材料产品全部采取直销方式。公司销售部门与锂电池制造商初步确定合作意向后,即向客户送样;客户经过样品检测、实验验证以及相关阶段考察合格后,将公司认定为合格供应商,然后公司与客户签订销售合同。公司根据与客户签订的销售合同或订单安排生产和出货计划。

(三)主要产品工艺流程

1、汽车零部件

(1)VVT-OCV 电磁阀生产工艺流程

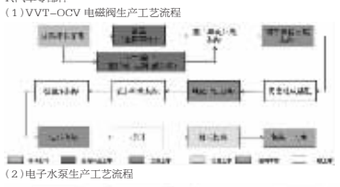

(2)电子水泵生产工艺流程

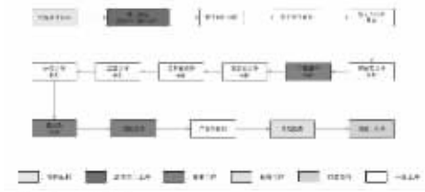

2、磷酸铁锂生产工艺及流程

公司子公司江西升华磷酸铁锂正极材料采用固相法+草酸亚铁工艺路线。该技术以二价铁源为原料,与其他采用三价铁源的路线比较,不需要进行碳热还原反应,材料碳包覆均匀,制成工艺简单,产品技术性能具有高压实密度、高比容量、长循环寿命等优势,特别受到高端动力市场青睐。



二、行业发展变化

(一)汽车行业发展趋势

汽车“新三化”趋势中,电动化是基础,网联化是条件,智能化是关键。我国汽车产业的规模化发展

有望在第四次工业革命的推动下“弯道超车”,实现产业崛起。根据全球汽车咨询机构 AutoForecast Solutions 的数据和预测,尽管 2021 年由于芯片短缺,全球汽车市场累计减产量约为 1,020 万辆,亚洲地区包括中国在内的各国汽车工厂亦相应减产,但半导体行业仍在继续提高产量,并努力弥补全球供应链上的芯片短缺,预计 2022 年全球汽车产销量表现好于 2021 年。

汽车零部件制造行业,与汽车行业发展状况和行业景气度密切相关。内企业凭借传统细分领域及前沿领域开拓等优势,且其成本优势及自主品牌整车客户偏好构成了打破国际厂商垄断或主导地位的主要因素。随着疫情导致海外汽车零部件供应链风险加剧,而国内主流整车企业对国内相关零部件企业的扶持力度增加,深度国产替代趋势不断加强。

根据中汽协《2022 年中国汽车市场趋势分析报告》预测,2022 年中国汽车总销量预计达到 2750 万辆,同比增长 5%左右,汽车零部件行业中长期发展空间仍广阔。

(二)新能源汽车发展趋势

近年全球新能源汽车产业政策支持力度持续较高,行业呈高成长性,在“碳中和”背景下,行业长期景气度更有保障。据 SNE Research 测算,2020-2030 年间,全球新能源汽车销量将呈 23.6%的年化增速;且纯电动汽车(BEV)的占比也将由 2020 年 37%提升至 2030 年 84%,平均单车带电量也将有所提升。国内新能源汽车也受政策主导及多元因素驱动,渗透率持续提升,工信部发布的《新能源汽车产业发展规划(2021-2035 年)》预计至 2025 年,我国新能源汽车渗透率将达 20%。

根据中汽协预测,2022 年全年新能源汽车销量将达到 500 万辆,同比增长 42%,市场占有率有望超过 18%。根据高工锂电(GGII)预测,到 2025 年中国新能源汽车产量和销量分别达到 625.1 万辆和 623 万辆,产销量以 2020 年为基期的年均复合增长率均为 35%左右。

(三)磷酸铁锂正极材料发展趋势

磷酸铁锂和三元材料是目前主流的锂电正极材料,相比三元材料,磷酸铁锂具有安全性更高、经济性更优、寿命更长等优势,在动力电池领域的占比有提升空间,在储能领域的潜在市场空间相对更大。

在工信部发布的《新能源汽车推广应用推荐车型目录》(2021 年第 12 批)中,共有 75 款新能源乘用车入选,其中,磷酸铁锂看电池车型 42 款占比 56%;三元电池车型 29 款,占比 39%;在本批公告中特斯拉申报了 3 款车型,包括 2 款 Model 3 和 1 款 Model Y,全部配套磷酸铁锂电池,由特斯拉负责动力总成,宁德时代提升磷酸铁锂电芯,在磷酸铁锂电池版车型 Model Y、model 3、比亚迪汉 EV、宏光 MINI EV 销量攀升的拉动下,从 2021 年 2 月起磷酸铁锂动力电池装机量同比增幅均在三元电池之上。

由于疫情改变出现方式、A00 级电动汽车的性价比优势以及新能源汽车政策引导,根据高工锂电(GGII)预计,2022 年 A00 级车型市场占比将超过 30%,有望助推中国磷酸铁锂电池装机量占比超过 65%。随着磷酸铁锂应用车型的不断丰富,磷酸铁锂电池在新能源乘用车领域的配套渗透率将进一步提升。

随着新能源汽销量大增与产业规模不断扩大,以及产业链中各种原材料的供需错配,导致 2021 年锂盐、碳酸锂、氢氧化锂等均出现了不同程度紧缺并推动价格大幅上行;磷酸铁锂车型作为新能源汽车配套电池的增长主力,其优质产能严重不足。

三、公司所处行业地位及竞争格局

(一)汽车零部件行业地位及竞争格局

1、行业地位

公司长期深耕汽车发动机零部件领域,通过持续的自主创新与市场开拓,已成为国内汽车发动机零部件细分领域的龙头企业和隐形冠军,其主要产品精密液压零部件和电磁驱动零部件首先实现国产替代。公司依托精密制造优势,加快布局新能源汽车智能电控系统,包括智能热管理集成模块、新能源汽车减速器、智能悬挂系统等,主要代表产品为电子水泵、电子水阀、车载减速器总成、变速箱电磁阀和可变阻尼减震器电磁阀系列产品等。

公司汽车零部件产品目前已经形成主机市场为主、售后市场为辅,国内市场为主、国外市场快速突破的格局。公司现有主机市场客户 60 余家,其中国内市场客户涵盖了上汽、广汽、比亚迪、华为、联合电子、吉利、长城以及“造车新势力”等国内自主品牌主机厂;大众、通用、福特、丰田、日产等国内合资品牌主机厂。境外主机市场客户包括思达耐、雷诺、PSA、北美通用、奥迪、大众印度等主机客户;公司境外售后市场客户包括盖茨、辉门、墨西哥 KUO、科勒及富兰克等全球主流品牌。

2、竞争格局

(1)汽车发动机零部件

在国外主机配套市场中,公司精密液压零部件主要竞争对手:德国伊纳轴承公司(INA)、美国博格华纳(BorgWarner)、伊顿(EATON)、日本 NTN 轴承株式会社、法国 Bontaz(喷达);公司电磁驱动零部件主要竞争对手:美国德尔福公司(Delphi)、美国博格华纳(BorgWarner)、日本株式会社三国、日本电装株式会社(DENSO)、德国海力达(Hilite)。

(2)新能源汽车智能电控系统

全球汽车智能电控行业竞争格局较为多元化。根据 NE 时代统计,2021 年新能源乘用车三合一电驱动系统渗透率持续上涨,全年累计搭载 175 万台;随着新能源汽车零部件要求提高,车载减速器随“三合一”(电机+电控+减速器)驱动总成走向主流,进入潜在的未来核心电驱厂商对减速器及其他零部件企业至关重要。新能源汽车推动热管理系统升级,与传统燃油车相比,新能源汽车空调系统需要主动制热,同时还增加了电池热管理系统和电机电控热管理系统,因此热管理系统升级的需求尤为紧迫。热管理系统单车价值量显著提升,新能源汽车热管理系统单车价值量是传统燃油车的 3 倍左右,热管理行业市场空间将大大受益于新能源汽车渗透率的提升。新能源汽车热管理行业正处于发展初期,国际巨头具备丰厚的技术储备,本土企业兼具贴近市场和低成本两大优势,两类企业各有机会。本土企业有望在新能源热管理部件产品上获取较大份额,且优质企业有望成长为领先的新能源汽车热管理系统供应商。

(二)新能源锂电正极材料行业地位及竞争格局

1、行业地位

公司子公司江西升华是一家在磷酸铁锂正极材料研发、加工、制造具有丰富经验的国家高新技术企业,是国内磷酸铁锂正极材料草酸亚铁技术路线的开创者。江西升华紧抓新能源汽车技术革新、产业政策引导等行业发展机遇,积极把握市场变化,对内持续加大研发投入促进产品技术升级,与战略客户协同研发新一代磷酸铁锂产品;投资新建磷酸铁锂正极材料生产基地,扩大锂电正极材料产品市场规模,努力提升产能产量。对外积极引进产业链生态伙伴及战略投资者,与宁德时代、蜂巢能源等知名客户建立了密切的合作关系;与上游盐湖企业在锂资源综合开发、利用及锂电上游原材料产业布局及产业投资方面建立战略合作关系,进一步保障公司磷酸铁锂业务上游锂资源的供应。公司磷酸铁锂正极材料业务目前已在产能布局、技术升级及市场站位等方面取得阶段性进展和成果。

2、竞争格局

国内磷酸铁锂正极材料主要生产企业在发展历程中形成了各自的技术路线和发展优势。随着行业内技术工艺的不断成熟,磷酸铁锂正极材料企业最终的核心竞争力主要体现在“高品质、低成本”。伴随着磷酸铁锂电池的成本优势和技术性能指标进一步提升,特斯拉、比亚迪等新能源主机厂大量使用磷酸铁锂电池的带动下,磷酸铁锂电池出货量快速增长。公司磷酸铁锂正极材料有效产能正在陆续投产放量,产品和技术工艺升级进展顺利,与核心客户及国际一流终端主机厂的合作持续稳定,凭借多年的技术积累、生产经验、产能规模和客户粘性优势,公司磷酸铁锂业务将进一步扩大市场份额和品牌影响力,重塑公司在锂电正极材料领域的市场优势地位。

3、主要会计数据和财务指标

(1)近三年主要会计数据和财务指标

公司是否需追溯调整或重述以前年度会计数据

□ 是 √ 否

单位:元

	2021年末	2020年末	本年末比上年末增减	2019年末
总资产	5,222,962,599.67	3,157,431,162.16	65.42%	2,700,662,254.99
归属于上市公司股东的净资产	2,534,473,850.54	2,080,171,864.72	21.84%	1,749,772,042.02
	2021年	2020年	本年比上年增减	2019年
营业收入	2,656,371,038.40	1,844,526,992.60	44.01%	1,511,718,897.87
归属于上市公司股东的净利润	399,091,674.57	330,228,508.10	20.85%	514,098,159.75
归属于上市公司股东的扣除非经常性损益的净利润	238,010,113.14	280,936,961.02	-15.28%	475,567,801.54
经营活动产生的现金流量净额	-84,885,057.39	445,714,122.67	-119.04%	289,944,715.02
基本每股收益(元/股)	0.5400	0.4468	20.86%	0.65
稀释每股收益(元/股)	0.5381	0.4468	20.43%	0.65
加权平均净资产收益率	17.42%	17.24%	0.18%	0.29%

(2)分季度主要会计数据

单位:元

	第一季度	第二季度	第三季度	第四季度
营业收入	529,819,070.18	540,152,483.75	632,072,866.21	954,326,618.26
归属于上市公司股东的净利润	101,143,058.46	59,264,537.78	78,226,112.96	160,457,965.37
归属于上市公司股东的扣除非经常性损益的净利润	82,892,332.63	57,535,282.94	76,855,745.90	37,123,246.93
经营活动产生的现金流量净额	7,249,284.83	-1,781,307.38	-82,017,876.65	-8,335,158.19

上述财务指标或其加总数是否与公司已披露季度报告、半年度报告相关财务指标存在重大差异

□ 是 √ 否

4、股本及股东情况

(1)普通股股东和表决权恢复的优先股股东数量及前 10 名股东持股情况表

(下转 356 版)

本公司及董事会全体成员保证信息披露的内容真实、准确、完整,没有虚假记载、误导性陈述或重大遗漏。

重要内容提示:

1.董事会、监事会及董事、监事、高级管理人员保证季度报告的真实、准确、完整,不存在虚假记载、误导性陈述或重大遗漏,并承担个别和连带的法律责任。

2.公司负责人、主管会计工作负责人及会计机构负责人(会计主管人员)声明:保证季度报告中财务信息的真实、准确、完整。

3.第一季度报告是否经过审计

□ 是 √ 否

证券代码:300432 证券简称:富临精工 公告编号:2022-022

绵阳富临精工股份有限公司 2022年第一季度报告

一、主要财务数据

(一)主要会计数据和财务指标

公司是否需追溯调整或重述以前年度会计数据

□ 是 √ 否

	本报告期	上年同期	本报告期比上年同期增减
营业收入(元)	1,654,308,859.36	529,819,070.18	212.24%
归属于上市公司股东的净利润(元)	211,079,351.02	101,143,058.46	108.69%
归属于上市公司股东的扣除非经常性损益的净利润(元)	211,343,160.63	82,892,332.63	154.96%
经营活动产生的现金流量净额(元)	-249,283,206.54	7,249,284.83	-3,538.73%
基本每股收益(元/股)	0.2856	0.1369	108.62%
稀释每股收益(元/股)	0.2860	0.1369	108.91%
加权平均净资产收益率	8.00%	4.75%	3.25%
	本报告期末	上年度末	本报告期末比上年度末增减
总资产(元)	7,492,309,908.08	5,299,995,099.67	41.36%
归属于上市公司股东的所有者权益(元)	4,218,813,796.26	2,534,473,850.54	66.46%

(二)非经常性损益项目和金额

√ 适用 □ 不适用

单位:元

项目	本报告期金额	说明
非流动资产处置损益(包括已计提资产减值准备的冲销部分)	5,969.76	
计入当期损益的政府补助(与公司正常经营业务密切相关,符合国家政策规定、按照一定标准定额或定量持续享受的政府补助除外)	1,421,927.55	
除同公司正常经营业务相关的有效套期保值业务外,持有交易性金融资产、交易性金融负债产生的公允价值变动损益,以及处置交易性金融资产、交易性金融负债和可供出售金融资产取得的投资收益	-3,952.54	
除上述各项之外的其他营业外收入和支出	39,946.19	
其他符合非经常性损益定义的损益项目	-1,559,651.65	
减:所得税影响额	168,048.92	
合计	-263,809.61	--

其他符合非经常性损益定义的损益项目的具体情况:

□ 适用 √ 不适用

公司不存在其他符合非经常性损益定义的损益项目的具体情况。

将《公开发行证券的公司信息披露解释性公告第 1 号——非经常性损益》中列举的非经常性损益项目界定为经常性损益项目的情况说明

□ 适用 √ 不适用

公司不存在将《公开发行证券的公司信息披露解释性公告第 1 号——非经常性损益》中列举的非经常性损益项目界定为经常性损益的项目的情形。

(三)主要会计数据和财务指标发生变动的情况及原因

√ 适用 □ 不适用

1、资产、负债及权益类变动幅度较大情况				
单位:元				
项目	期末余额	期初余额	增减变动	变动原因
货币资金	1,923,474,266.92	686,798,119.13	180.06%	主要是母公司向特定对象发行股票所致。
应收款项融资	962,847,185.12	472,253,674.42	103.88%	主要是收入增长,收到银行承兑汇票增加所致。
预付款项	325,592,642.54	162,983,970.14	99.77%	主要是江西升华预付原材料款增加所致。
其他流动资产	38,575,630.61	80,483,828.40	-52.07%	主要是新能源业务待抵扣进项税减少所致。
长期股权投资	254,244.62	375,710.70	-32.33%	四川锂能确认一季度投资损益所致。
在建工程	102,627,132.51	25,996,861.79	294.77%	主要是富临新能源二期基建投资增加所致。
其他非流动资产	273,854,333.41	171,641,524.08	59.55%	主要是母公司及富临新能源预付设备款增加所致。
应付职工薪酬	35,734,401.77	56,670,966.55	-36.94%	主要是支付年终奖所致。
应交税费	37,139,225.53	27,751,986.37	33.83%	主要是应交企业所得税增加所致。
其他应付款	69,664,643.91	125,835,924.92	-44.64%	主要是本期支付恒信融股权款所致。

2、利润表变动幅度较大情况				
单位:元				
项目	本报告期	上期发生额	增减变动	变动原因
营业收入	1,654,308,859.36	529,819,070.18	212.24%	主要是传统零部件业务稳步增长,智能电控业务同比大幅增长,锂电正极材料富临新能源一期全面达产,产销量快速增长。
营业成本	1,308,557,658.29	362,983,519.11	260.50%	主要是收入增长所致。
销售费用	18,490,348.73	9,713,579.40	90.36%	主要是运输、仓储等费用随收入增长所致。
研发费用	42,398,751.79	28,401,640.92	49.28%	主要是研发人员薪酬费用等增加所致。
财务费用	14,495,241.50	-2,765,253.47	624.19%	主要是银行借款等利息费用增加所致。
其他收益	1,421,927.55	3,087,936.88	-53.95%	主要是收到的与收益相关的政府补助减少所致。
投资收益	-121,466.08	10,520,000.00	-101.15%	主要是收到业绩对赌补偿减少所致。
信用减值损失	-915,861.32	4,014,819.85	-122.81%	主要是江西升华收入大幅增长,应收账款计提减值增加所致。
资产减值损失	-2,259,334.85	-1,172,142.46	-92.75%	主要是存货减值损失增加所致。
所得税费用	18,358,807.41	6,904,876.60	165.88%	主要是利润总额增长所致。
净利润	211,079,133.10	101,132,652.89	108.72%	主要是公司新能源业务收入大幅增长,江西升华盈利能力明显提升所致。

3、现金流量表变动幅度较大情况				
单位:元				
项目	本报告期	上年同期	增减变动	变动原因
销售商品、提供劳务收到的现金	978,798,282.25	468,040,679.87	109.13%	主要是锂电正极材料及智能电控销售回款增加所致
收到其他与经营活动有关的现金	2,592,377.94	6,668,908.51	-61.13%	主要是收到政府补助减少所致。
购买原材料、商品等支付的现金	1,069,531,117.46	325,791,324.91	228.29%	主要是锂电正极材料及智能电控支付材料款增加所致。
经营活动产生的现金流量净额	-249,283,206.54	7,249,284.83	-3538.73%	主要是汇票收支变化所致(还原汇票收支,实际本期净流入 23,709 万元,同比增加 19,835 万元)。
收回投资所收到的现金	-	4,800,000.00	-100.00%	主要是上年同期母公司收回业绩对赌补偿款。
处置固定资产等长期资产所收回的现金净额	7,703.10	2,487,767.65	-99.69%	主要是资产处置减少所致。
购建固定资产、无形资产等支付的现金	246,760,637.09	175,109,678.55	40.92%	主要是新能源业务固定资产投资增加所致。
投资所支付的现金	66,780,560.84	-	-	母公司支付收购恒信融股权款。
投资活动产生的现金流量净额	-313,533,494.83	-167,821,910.90	-86.83%	主要是公司固定资产及股权投资增加所致。
吸收投资所收到的现金	1,475,169,088.03	-	-	母公司向特定对象发行股票所致。
借款所收到的现金	294,000,000.00	-	-	母公司银行融资增加及江西升华引进附回购条件的投资认定为负债所致。
偿付利息所支付的现金	9,796,405.50	-	-	支付银行借款利息所致。
筹资活动产生的现金流量净额	1,759,372,682.53	-28,000.00	6283573.87%	主要是向特定对象发行股票、银行融资增加及江西升华引进附回购条件的战略投资增加所致。
现金及现金等价物净增加额	1,196,216,868.91	-161,090,001.84	842.58%	主要是向特定对象发行股票所致(还原汇票后期末余额 239,739 万元,增加 158,847 万元)。

二、股东信息

(一)普通股股东总数和表决权恢复的优先股股东数量及前十名股东持股情况表

单位:股

报告期末普通股股东总数	64,405	报告期末表决权恢复的优先股股东总数(如有)	0

前 10 名股东持股情况

股东名称	股东性质	持股比例	持股数量	持有有限售条件的股份数量	质押、标记或冻结情况	
					股份状态	数量
四川富临实业集团有限公司	境内非国有法人	30.56%	247,496,008	6,657,790	质押	28,950,000
安治富	境内自然人	10.96%	88,732,714	0		
丛菱令	境内自然人	1.23%	9,990,011	0		
中国建设银行股份有限公司-信达澳银新能源产业股票型证券投资基金	其他	0.98%	7,963,107	0		
聂丹	境内自然人	0.85%	6,885,000	5,163,750		
曾广生	境内自然人	0.80%	6,441,131	5,326,231		
香港中央结算有限公司	境外法人	0.79%	6,412,953	0		
诺德基金-山东铁路发展基金有限公司-诺德基金浦江70号单一资产管理计划	其他	0.66%	5,326,231	5,326,231		
UBS AG	境外法人	0.49%	3,982,001	3,981,365		
中国工商银行股份有限公司-汇添富中证新能源汽车产业指数型发起式证券投资基金(LOF)	其他	0.46%	3,707,200	0		

前 10 名无限售条件股东持股情况

股东名称	持有无限售条件股份数量	股份种类	
		股份种类	数量
四川富临实业集团有限公司	240,838,218	人民币普通股	240,838,218
安治富	88,732,714	人民币普通股	88,732,714
丛菱令	9,990,011	人民币普通股	9,990,011
中国建设银行股份有限公司-信达澳银新能源产业股票型证券投资基金	7,963,107	人民币普通股	7,963,107
香港中央结算有限公司	6,412,953	人民币普通股	6,412,953
中国工商银行股份有限公司-汇添富中证新能源汽车产业指数型发起式证券投资基金(LOF)	3,707,200	人民币普通股	3,707,200
上海迎水投资管理有限公司-迎水飞龙12号私募证券投资基金	3,636,070	人民币普通股	3,636,070
全国社保基金五零四组合	3,505,900	人民币普通股	3,505,900
中国工商银行股份有限公司-信达澳银智远三年持有期混合型证券投资基金	3,452,300	人民币普通股	3,452,300
中国工商银行-广发大盘成长混合型证券投资基金	3,254,600	人民币普通股	3,254,600
上述股东关联关系或一致行动的说明	1、四川富临实业集团有限公司:安治富、聂丹分别持有其 65%、10%的股份; 2、安治富-公司实际控制人; 3、聂丹-安治富之妻之兄之女; 4、未知上述其他股东是否存在关联关系及一致行动关系。		
前 10 名股东参与融资融券业务股东情况说明(如有)	四川富临实业集团有限公司合计持有公司股份 247,496,008 股,其中,通过普通证券账户持有公司股份 179,496,008 股,通过招商证券股份有限公司客户信用交易担保证券账户持有公司股份 68,000,000 股。		

(二)公司优先股股东总数及前 10 名优先股股东持股情况表

□ 适用 √ 不适用

(三)限售股分变动情况

√ 适用 □ 不适用

单位:股

股东名称	期初限售股数	本期解除限售股数	本期增加限售股数	期末限售股数	限售原因	拟解除限售日期
四川富临实业集团有限公司	0	0	6,657,790	6,657,790	首发后限售股	2023年9月23日
财通基金管理有限公司	0	0	14,505,104	14,505,104	首发后限售股	2022年9月23日
诺德基金管理有限公司	0	0	9,431,868	9,431,868	首发后限售股	2022年9月23日
UBS AG	0	0	3,981,365	3,981,365	首发后限售股	2022年9月23日
中国国际金融股份有限公司	0	0	2,663,115	2,663,115	首发后限售股	2022年9月23日
四川中玮寿润置地有限公司	0	0	2,663,115	2,663,115	首发后限售股	2022年9月23日
济南港通一号投资合伙企业(有限合伙)	0	0	2,219,263	2,219,263	首发后限售股	2022年9月23日
华泰资产管理有限公司-华泰优选三号股票型养老金产品	0	0	1,775,410	1,775,410	首发后限售股	2022年9月23日
华泰资产管理有限公司-华泰优逸五号混合型养老金产品	0	0	1,775,410	1,775,410	首发后限售股	2022年9月23日
华泰资产管理有限公司-华泰资产价值精选资产管理产品	0	0	1,775,410	1,775,410	首发后限售股	2022年9月23日
中意资产管理有限责任公司-优势企业 16 号资产管理产品	0	0	1,775,410	1,775,410	首发后限售股	2022年9月23日
曾广生	0	0	5,326,231	5,326,231	首发后限售股	2022年9月23日
钱玮	0	0	3,106,968	3,106,968	首发后限售股	2022年9月23日
钱国辉	0	0	3,106,968	3,106,968	首发后限售股	2022年9月23日
周辉	0	0	3,106,968	3,106,968	首发后限售股	2022年9月23日
张樱姝	0	0	2,707,501	2,707,501	首发后限售股	2022年9月23日
藤明波	1,119,350	19,350	0	1,100,000	高管锁定股、股权激励限售股	根据高管锁定股和《2021年限制性股票激励计划(草案修订稿)》的规定解锁。
阳宇	1,923,646	480,912	0	1,442,734	高管锁定股	根据高管锁定股的规定解锁。
李鹏程	2,300,000	0	0	2,300,000	股权激励限售股	根据《2021年限制性股票激励计划(草案修订稿)》的规定解锁。
彭建生	1,750,997	112,500	0	1,638,497	高管锁定股、股权激励限售股	根据高管锁定股和《2021年限制性股票激励计划(草案修订稿)》的规定解锁。
聂丹	6,885,000	1,721,250	0	5,163,750	高管锁定股	根据高管锁定股的规定解锁。
杜俊波	500,000	0	0	500,000	股权激励限售股	根据《2021年限制性股票激励计划(草案修订稿)》的规定解锁。
向明朗	1,298,418	324,605	0	973,813	高管锁定股	根据高管锁定股的规定解锁。
李严帅	1,356,656	339,164	0	1,017,492	高管锁定股	根据高管锁定股的规定解锁。
谭建伟	790,914	197,729	0	593,185	高管锁定股	董事在任期届满前离职的,在其就任时确定的任期内和任期届满后六个月内,每年减持不得超过本人所持公司股份总数的 25%。
合计	17,924,981	3,195,510	66,577,896	81,307,367	--	--

三、其他重要事项

√ 适用 □ 不适用

(一)2021 年度向特定对象发行股票

公司于 2021 年 6 月 17 日召开第四届董事会第十一次会议、2021 年 7 月 6 日召开 2021 年第四次临时股东大会,审议通过了《关于公司 2021 年度向特定对象发行 A 股股票预案的议案》,本次发行对象包括控股股东四川富临实业集团有限公司在内的不超过 35 名特定对象,发行股票募集资金总额不超过 150,000.00 万元(含本数),募集资金主要投资于新能源汽车智能电控产业项目、年产 5 万吨新能源锂电正极材料项目以及补充流动资金。详见公司于 2021 年 6 月 18 日披露的《2021 年度向特定对象发行 A 股股票预案》。

公司于 2022 年 1 月 3 日收到中国证监会出具的《关于同意绵阳富临精工股份有限公司向特定对象发行股票注册的批复》(证监许可〔2021〕3933 号)。本次非公开发行募集资金总额已于 2022 年 3 月 9 日全部到位,公司于 2022 年 3 月 15 日对外披露《2021 年度向特定对象发行股票之发行情况报告书》,本次非公开发行向富临集团等共 16 个特定对象发行人民币普通股(A 股)66,577,896 股,发行价格为 22.53 元/股,募集资金总额为 1,499,999,996.88 元。公司于 2022 年 3 月 18 日对外披露《向特定对象发行股票上市公告书》,2022 年 3 月 23 日本次发行新增股份 66,577,896 股在深交所创业板上市。

(二)子公司江西升华增资扩股

公司于 2021 年 3 月 16 日召开第四届董事会第六次会议,审议通过了《关于签署投资协议暨子公司引进战略投资者的议案》,同意公司及子公司江西升华与宁德时代、长江晨道签署共同增资江西升华之《投资协议》,江西升华以增资方式引入战略投资者,其中公司增资 2.72 亿,宁德时代、长江晨道合计增资 1.84 亿,本次增资资金用于年产 5 万吨锂电正极材料项目的建设,具体详见同日披露的《关于签署投资协议暨子公司引进战略投资者的公告》(公告编号:2021-024)。2021 年 8 月,公司、宁德时代、长江晨道已完成其参与的本次增资对应交易部分的交割,增资江西升华的首期交割已完成,江西升华的注册资本增加至人民币 67,600 万元,江西升华已完成工商变更登记,并取得宜春经济技