公司代码:603038　　公司简称:华立股份

东莞市华立实业股份有限公司 2021年年度报告摘要

第一节 重要提示

1本年度报告摘要来自年度报告全文,为全面了解本公司的经营成果、财务状况及未来发展规划,投资者应当到 www.sse.com.cn 网站仔细阅读年度报告全文。

2 本公司董事会、监事会及董事、监事、高级管理人员保证年度报告内容的真实性、准确性、完整性,不存在虚假记载、误导性陈述或重大遗漏,并承担个别和连带的法律责任。

3 公司全体董事出席董事会会议。

4 致同会计师事务所(特殊普通合伙)为本公司出具了标准无保留意见的审计报告。

5 董事会决议通过的本报告期利润分配预案或公积金转增股本预案

公司拟以 2021 年度利润分配方案实施分红派息股权登记日登记的总股本为基数,向全体股东每 10 股派发现金股利人民币 0.70 元(含税),不实施资本公积转增股本。

第二节 公司基本情况

1 公司简介

公司股票简况				
股票种类	股票上市交易所	股票简称	股票代码	变更前股票简称
A股	上海证券交易所	华立股份	603038	–

联系人和联系方式	董事会秘书	证券事务代表
姓名	钟科	李文思
办公地址	东莞市松山湖高新产业技术开发区总部二路 13 号汇富中心 9 楼;深圳市福田区金田路卓越世纪中心 1 号楼 710	东莞市松山湖高新产业技术开发区总部二路 13 号汇富中心 9 楼;深圳市福田区金田路卓越世纪中心 1 号楼 710
电话	0769-83338072	0769-83338072
电子信箱	investor@dghuafuli.com	investor@dghuafuli.com

2 报告期公司主要业务简介

公司所属行业类别

根据中国证监会发布的《上市公司行业分类指引》,公司所处行业属于“C41 其他制造业”。公司主要产品是饰边条、饰面板,属于复合材料领域中的功能性复合材料,主要用于板式家具、室内装潢的装饰复合材料产品。上游为合成树脂、油墨等制造业,中下游行业为板式家具制造业以及室内装饰装修业,公司处于整个家具行业的中游。



公司所处行业市场情况

公司上游产业主要为化工、人造板等基础材料行业,发展较为成熟,行业格局稳定;下游行业随着我国城镇化进程推进,消费者对板式家具、室内装饰材料需求也将不断增长,因此也持续带动中游装饰复合材料行业发展。

(1)饰边条市场概况

饰边条复合材料主要应用于板式家具、室内装饰等领域。在板式家具领域,可用于橱柜和衣柜等,具有装饰、固封、防刮、防撞等功能作用;在室内装饰领域,可用于本地板铺装配套的踢脚线和收口条。因此,饰边条材料市场需求与板式家具制造业以及本地板等室内装饰材料需求关系紧密。我国家居装饰、板式家具等行业多年来的快速发展以及行业制造工艺的不断更新,使得饰边条材料市场规模和效益迅速提升。与此同时,行业中拥有雄厚研发实力、先进的技术装备和工艺控制核心技术并且实现规模化生产的企业竞争优势逐渐显现。

(2)饰面板市场情况

饰面板是指以人造板或天然木质单板等为基材,以装饰纸为饰面材料的装饰板材,主要用于室内装修或家具制造的表面材料,公司产品主要是以人造刨花板 PB 及 OSB 为基材进行设计、加工的饰面板。相对于其它人造板种类,OSB 定向刨花板生产过程中使用 MDI 胶不含甲醛,所以不会产生对人体有害的甲醛、苯等化学物质,环保、防潮、抗弯、握钉性能更为优异。近年来,根据中国林产工业协会、国家林业和草原局发布的统计数据显示,定向刨花板产能的不断增长预示着定向刨花板的市场需求不断增长,从而可以推测出以定向刨花板为基材的饰面板需求也在同步增长。

公司所在细分行业特点

目前我国装饰复合材料行业的主要表现为行业集中度较低且具有较强的地域特征。我国装饰复合材料行业集中度相对较低,业内多为中小微型企业,规模小且技术水平普遍较低。装饰复合材料作为板式家具、室内装饰行业的配套服务产业,在地域分布上倾向于临近下游客户,由此形成珠三角地区、长三角地区、成渝经济圈和环渤海地区的区域性布局的特点。目前行业内的多数企业为服务于某一区域的区域型企业,只有少数领先企业进行全国性的战略布局并进行生产、销售和服务网络平台的搭建,行业格局为跨区域发展企业和区域企业并存。

公司行业地位

公司在装饰复合材料领域耕耘多年,是国家知识产权优势企业、广东省知识产权示范企业,曾获得广东省科学技术进步奖三等奖、东莞市科学技术进步奖一等奖及东莞市专利金奖。公司还拥有广东省省级企业技术中心及工程技术研究中心、中国合格评定国家认可委员会认可实验室和国家级博士后科研工作站,具有强大的技术研发实力。旗下子公司东莞华富立、浙江华富立是国家高新技术企业。旗下子公司东莞华富立是广东省知识产权示范企业及广东省专精特新企业,通过了知识产权管理体系认证,拥有专利 105 项,其中发明专利 44 项,实用新型 61 项。公司是最具饰边条领域首个行业技术标准《家具用封边条技术要求》(QB/T4463-2013)的主要起草单位及相关行业标准的有力推动者,在国内中高端家具及室内装饰复合材料领域具有领先优势。

(一)公司从事的主要业务

公司作为行业领先的“定制·精装材料服务商”,以装饰复合材料研发设计、生产、销售为产业基石,发展成为包括家居材料业务板块、产业互联网业务板块、产业投资业务板块的综合型控股企业。

家居材料业务板块,主要产品为饰边条、饰面板,主要用于板式家具、室内装潢以及商业空间打造。公司主要产品包括:

(1)饰边条,主要为 PVC、ABS、HM 以及异型饰边条等,该类产品主要用于板式家具的边延密封保护和装饰。

(2)饰面板,主要为 OSB(定向刨花板)、PB(刨花板)为基材的饰面板,该类产品主要用于板式家具生产及室内装潢。



饰面板基材的选择会直接影响产品性能,公司选择的是目前综合性能优异的 OSB 及 PB,相对于其他类型板材,环保、防潮、抗弯、握钉性能更为优异。

不同基材对比



产业互联网业务板块,公司旗下的虹湾供应链平台(www.hw-scm.com)是一站式家居建材采购平台,包括外观展示、材质参数说明、可视化比较、网站和微信小程序在线下单以及客户订单信息的传输流转,实现了信息流、物流、资金流相统一。公司通过开拓线上销售模式,配套自动化生产线和智能仓储物流,不仅为现有 B 端客户提供更优质服务,增强客户粘性及扩大订单量,也为开拓新客户提供可视化窗口。扩大产品覆盖面及提升订单转化率,从而可以进一步盘活客户资源,深挖产品订单需求。

产业投资业务板块,公司打造精装材料与设计配套的产业园,是产业投资业务板块的重要布局,旨在连接上下游产业链的战略布局。宏源智造园位于东莞东部工业园,占地面积约 78 亩,规划建筑总面积约 16 万平方米,一期项目已开始运营。芜湖国际智慧定制精装生态园位于芜湖三山经济开发区,项目占地面积 240 亩,建筑面积约 10 万平方米,已全面启动建设。

为更好利用资本市场,加快公司产业升级和发展的步伐,实现公司资本连接产业目标,下属子公司尚润资本作为公司重要的投融资平台,积极寻求发掘优质投资标的。

(二)公司主要经营模式

(1)销售模式

公司的销售模式采用直接销售和经销商销售相结合、线上销售与线下销售相结合、“封边条 + 饰面板 + 异型材”组合销售的模式。

公司的产品以内销为主。在销售模式上,公司采取直接销售和经销商销售相结合的模式。由于公司主要产品为中高端装饰复合材料,需要与客户在配方设计、型号要求、装饰效果等产品设计方面进行充分的沟通和合作,公司境内销售主要采用直接销售模式,即与客户签订合同后,在与客户充分协商产品参数基础上接单生产并直接销售给境内客户。由于境外经销商在当地市场开拓方面具有先发优势,公司境外销售主要采用经销商模式,主要为买断式销售。经销商具有独立的经营机构,拥有商品的所有权,自由选择其供应商及产品,并通过产品销售获得经营利润。

(2)生产模式

公司主要实行“以单定产”的生产模式,即以客户的定制化要求为导向,以客户的订单需求为基础,通过综合分析客户对产品的性能、颜色、需求量等各方面要求,结合自身产能、原材料采购及仓库库存情况制定生产计划进行量产。

公司的生产流程为:(1)生产部门就客户提出的各方面需求(或样品)确定量产前的配方和工艺方案;(2)销售部与客户就产品样式、质量、价格、结算方式、供货保障等事项予以确认后,接单生产;(3)计划人员根据客户交期向生产部门下达生产计划;(4)生产部门根据销售部的订单组织备料;(5)生产完成后,按照客户要求的交期,运输至指定的地点。

(3)采购模式

公司采取统分结合的采购模式,主要原材料由公司采购中心统一选定供应商和确定采购价格,由各子公司按实际需求量进行采购;少量、少额的临时用料或特殊用途物资,由各子公司按照实际需求安排采购。

公司管理层依据公司预期订单的合理估算、原材料的运输时间、原材料价格走势的判断以及生产的实际情况,综合决定原材料的储备量。

公司采购流程如下:公司根据客户订单需求数量、交货周期、库存情况等来确定采购计划,采购计划包括采购原辅材料的品种、数量和供应商交货周期等。采购部将根据采购计划将所需采购的物料汇总,对供应商进行询价、比价,签订采购合同。

目前,公司已与主要原辅材料供应商建立长期稳定的合作关系,能够保证原料的稳定供应。

3 公司主要会计数据和财务指标

3.1 近 3 年的主要会计数据和财务指标

单位:元 币种:人民币

	2021年	2020年	本年比上年增减(%)	2019年
总资产	2,034,262,535.54	1,604,608,816.66	26.78	1,429,396,200.40
归属于上市公司股东的净资产	1,333,669,781.29	1,082,152,786.52	23.24	1,081,479,188.55
营业收入	1,159,038,224.64	865,783,129.63	33.87	910,276,734.13
归属于上市公司股东的净利润	21,590,120.58	33,976,856.04	-36.46	93,761,715.99
归属于上市公司股东的扣除非经常性损益的净利润	-9,747,576.85	37,727,382.28	-125.84	71,785,530.46
经营活动产生的现金流量净额	-10,115,612.18	38,358,651.43	-126.37	120,414,529.46
加权平均净资产收益率(%)	1.83	3.15	减少 1.32 个百分点	9.01
基本每股收益(元/股)	0.11	0.18	-38.89	0.51
稀释每股收益(元/股)	0.11	0.18	-38.89	0.51

3.2 报告期分季度的主要会计数据

单位:元 币种:人民币

	第一季度(1-3月份)	第二季度(4-6月份)	第三季度(7-9月份)	第四季度(10-12月份)
营业收入	246,551,488.87	329,625,237.05	266,657,697.58	316,203,801.14
归属于上市公司股东的净利润	9,306,926.09	12,200,779.44	10,801,096.76	-10,718,681.71
归属于上市公司股东的扣除非经常性损益后的净利润	7,911,569.98	2,804,423.45	-3,052,594.41	-17,410,975.87
经营活动产生的现金流量净额	-79,052,786.95	18,043,694.92	-5,770,216.56	56,663,696.41

季度数据与已披露定期报告数据差异说明

□适用 √不适用

4 股东情况

4.1 报告期末及年报披露前一个月末的普通股股东总数、表决权恢复的优先股股东总数和持有特别表决权股份的股东总数及前 10 名股东情况

单位:股

截至报告期末普通股股东总数(户)	6,669
年度报告披露日前上一月末的普通股股东总数(户)	9,941
截至报告期末表决权恢复的优先股股东总数(户)	–
年度报告披露日前上一月末表决权恢复的优先股股东总数(户)	–

前 10 名股东持股情况

股东名称(全称)	报告期内增减	期末持股数量	比例(%)	持有有限售条件的股份数量	质押、标记或冻结情况		股东性质
					股份状态	数量	
谭洪汝	0	79,254,000	38.35	0	无	0	境内自然人
谢助庄	-2,000,000	11,630,400	5.63	0	无	0	境内自然人
卢旭球	-1,972,900	11,299,100	5.47	0	无	0	境内自然人
西藏瑞华资本管理有限公司	9,017,132	9,017,132	4.36	9,017,132	无	0	境内非国有法人
谢志昆	-1,950,000	7,928,400	3.84	0	无	0	境内自然人
郭伟松	6,311,992	6,311,992	3.05	6,311,992	质押	6,311,992	境内自然人
王堂新	-1,930,000	5,870,800	2.84	0	无	0	境内自然人
林金涛	3,606,853	3,606,853	1.75	3,606,853	无	0	境内自然人
宁波宁聚资产管理中心(有限合伙)-宁聚映山红 9 号私募证券投资基金	3,606,853	3,606,853	1.75	3,606,853	无	0	其他
张万福	983,600	2,537,100	1.23	0	无	0	境内自然人
上述股东关联关系或一致行动的说明	本公司第一大股东谭洪汝先生与第二大股东谢助庄女士为夫妻关系,股东谢助庄女士与股东谢志昆先生为姐弟关系。						
表决权恢复的优先股股东及持股数量的说明	–						

4.2 公司与控股股东之间的产权及控制关系的方框图

√适用 □不适用

4.3 公司与实际控制人之间的产权及控制关系的方框图

√适用 □不适用

注:本图中的持股比例为截至 2021 年 12 月 31 日实际控制人的持股比例。

4.4 报告期末公司优先股股东总数及前 10 名股东情况

□适用 √不适用

5 公司债券情况

□适用 √不适用

6 经营讨论与分析

2021 年,面对疫情持续反复、全球经济形势复杂多变、大宗原材料涨价等严峻复杂的外部环境,在董事会的决策领导下,公司管理层将疫情防控与生产经营同部署,扎实有效开展疫情防控和生产经营工作,紧紧围绕发展战略和经营计划目标,积极采取应对举措,统筹有序的推进各项工作。2021 年度,公司经营实现持续健康稳定发展。

本报告期内,全年公司实现营业收入 115,903.82 万元,较上年同期增加 33.87%。实现归属于上市公司股东的净利润 2,159.01 万元,较上年同期下降 36.46%;其中,归属于上市公司股东的扣除非经常性损益的净利润为 -974.76 万元,较上年同期下降 125.84%。

1、持续夯实饰边条业务,强化竞争优势

报告期内,公司加强采购、研发、生产、质检、销售等各环节管控,通过生产工艺标准化,各项考核精细化,进一步实现提质创效。公司紧紧围绕市场需求,保持与客户的高效沟通,自主研发改良配方设计,保证高品质产品持续稳定生产,以满足客户的差异化需求,不断提升客户满意度。

2、饰面板品牌升级,加强品牌建设

报告期内,品牌战略升级为“华富立饰板”。“华富立饰板”作为公司旗下饰面板品牌,依托专业的产品实验室和强大的设计研究团队,敏锐捕捉行业前沿动态,不断强化生产工艺,旨在为客户提供更高品质的、更主流的、集专业性和美感于一体的饰面板产品。积极参加权威展会平台,持续推进品牌建设,先后在广州建博会、广州高定展、成都定制家居展览会等展会亮相;并成功举办华富立饰板新品发布暨流行趋势分享会和客户见面会活动,品牌知名度有一定提升,并有效转化为订单。

3、顺利完成非公开发行股票,扩充饰面板产能

为顺应市场发展趋势,优化公司产品结构,进一步提升公司盈利能力,公司于 2020 年启动了非公开发行股票工作,募集资金主要用于“湖北华富立装饰材料厂区项目”,该项目重点扩充饰面板及异型材的规模化生产能力。

报告期内,公司及各中介机构加速推进本次非公开发行股票的各项工作。2021 年 3 月 12 日,公司收到中国证监会出具的《关于核准东莞市华立实业股份有限公司非公开发行股票的批复》(证监许可(2021)791 号),2021 年 8 月 2 日,致同会计师事务所(特殊普通合伙)已对本次非公开发行 A 股股票的募集资金到位情况进行了审验,并出具了《验资报告》(致同验字(2021)第 441C000531 号)。2021 年 8 月 5 日,本次发行的新增股份在中国证券登记结算有限责任公司上海分公司办理完成登记手续并取得证券变更登记证明。具体内容详见上海证券交易所网站(www.sse.com.cn)及公司指定信息披露媒体披露相关公告。

目前,募投项目“湖北华富立装饰材料厂区项目”一期已建设完成并投产,该项目的投产将发挥规模生产效益,进一步提高产品性能和服务水平,丰富产品结构,创造更高的经济效益。

4、有序推进数字化战略,多维渠道引流获客

公司旗下的虹湾供应链平台(www.hw-scm.com)是一站式家居建材采购平台,自 2020 年上线以来,目前平台注册的客户数量超过 2800 家。报告期内,虹湾供应链积极拓展品品类,包括饰面板、饰边条、五金拉篮、家居配套电器、智能家居等,引进国际一流品牌,旨在成为定制家居行业内品类更全、选择更多的一站式采购平台。

子公司康茂电子与华为达成家居业数字化战略合作,协作开发数字化门店方案:以华为企业智慧屏 IdeaHub 为基础,融合门店远程培训,手机、电脑多设备投同屏,信息云发布等七大功能为一体,实现数字化门店快速落地。报告期内,康茂电子与华为就智协赋能家居行业展开多次深入交流,华为、诗尼曼与康茂电子签署战略合作协议,全面启动终端智慧门店的革新与升级,标志着数字化门店解决方案的正式落地。

5、全面启动芜湖国际智慧定制精装生态园的建设

报告期内,公司全面启动芜湖国际智慧定制精装生态园的建设,旨在打造华东最大部品部件产业智造集群,项目占地面积 240 亩,建筑面积约 10 万平方米。该项目将成为公司开拓华东定制精装市场的重要战略布局。

第三节 重要事项

1 公司应当根据重要性原则,披露报告期内公司经营情况的重大变化,以及报告期内发生的对公司经营情况有重大影响和预计未来会有重大影响的事项。

不适用

2 公司年度报告披露后存在退市风险警示或终止上市情形的,应当披露导致退市风险警示或终止上市情形的原因。

□适用 √不适用

证券代码:603038　　证券简称:华立股份

东莞市华立实业股份有限公司 2022年第一季度报告

本公司董事会及全体董事保证本公告内容不存在任何虚假记载、误导性陈述或者重大遗漏,并对其内容的真实性、准确性和完整性依法承担法律责任。

重要内容提示

公司董事会、监事会及董事、监事、高级管理人员保证季度报告内容的真实、准确、完整,不存在虚假记载、误导性陈述或重大遗漏,并承担个别和连带的法律责任。

公司负责人、主管会计工作负责人及会计机构负责人(会计主管人员)保证季度报告中财务报表信息的真实、准确、完整。

第一季度财务报表是否经审计

□是 √否

一、主要财务数据

(一)主要会计数据和财务指标

单位:元 币种:人民币

项目	本报告期	本报告期比上年同期增减变动幅度(%)
营业收入	199,068,784.42	-19.26
归属于上市公司股东的净利润	-1,488,439.77	-115.99
归属于上市公司股东的扣除非经常性损益的净利润	445,320.69	-94.37
经营活动产生的现金流量净额	-17,617,558.70	不适用
基本每股收益(元/股)	-0.01	-120.00
稀释每股收益(元/股)	-0.01	-120.00
加权平均净资产收益率(%)	-0.11	减少 0.97 个百分点

	本报告期末	上年度末	本报告期末比上年度末增减变动幅度(%)
总资产	1,970,055,206.65	2,034,262,535.54	-3.16
归属于上市公司股东的所有者权益	1,333,118,151.15	1,333,669,781.29	-0.04

(二)非经常性损益项目和金额

单位:元 币种:人民币

项目	本期金额	说明
非流动资产处置损益	-40,513.48	
越权审批,或无正式批准文件,或偶发性的税收返还、减免	–	
计入当期损益的政府补助,但与公司正常经营业务密切相关,符合国家政策规定、按照一定标准定额或定量持续享受的政府补助除外	600,611.02	
计入当期损益的对非金融企业收取的资金占用费	–	
企业取得子公司、联营企业及合营企业的投资成本小于取得投资时应享有被投资单位可辨认净资产公允价值产生的收益	–	
非货币性资产交换损益	–	
委托他人投资或管理资产的损益	–	
因不可抗力因素,如遭受自然灾害而计提的各项资产减值准备	–	
债务重组损益	–	
企业重组费用,如安置职工的支出、整合费用等	–	
交易价格显失公允的交易产生的超过公允价值部分的损益	–	
同一控制下企业合并产生的子公司期初至合并日的当期净损益	–	
与公司正常经营业务无关的或者事项产生的损益	–	
除同公司正常经营业务相关的有效套期保值业务外,持有交易性金融资产、衍生金融资产、交易性金融负债、衍生金融负债产生的公允价值变动损益,以及处置交易性金融资产、衍生金融资产、交易性金融负债、衍生金融负债和其他债权投资取得的投资收益	-3,252,810.73	
单独进行减值测试的应收款项、合同资产减值准备转回	–	
对外委托贷款取得的损益	–	
采用公允价值模式进行后续计量的投资性房地产公允价值变动产生的损益	–	
根据税收、会计等法律、法规的要求对当期损益进行一次性调整对当期损益的影响	–	
受托经营取得的托管费收入	–	
除上述各项之外的其他营业外收入和支出	47,454.68	
其他符合非经常性损益定义的损益项目	–	
减:所得税影响额	-711,869.24	
少数股东权益影响额(税后)	371.19	
合计	-1,933,760.46	

将《公开发行证券的公司信息披露解释性公告第 1 号——非经常性损益》中列举的非经常性损益项目界定为经常性损益项目的情况说明

□适用 √不适用

(三)主要会计数据、财务指标发生变动的情况、原因

√适用 □不适用

项目名称	变动比例(%)	主要原因
归属于上市公司股东的净利润_本报告期	-115.99	主要是因为本期国内疫情反复且严峻,公司业绩受影响而出现下滑,叠加公司持有的基金公允价值变动亏损所致。
归属于上市公司股东的扣除非经常性损益的净利润_本报告期	-94.37	主要是因为本期国内疫情反复且严峻,公司业绩受影响而出现下滑所致。
经营活动产生的现金流量净额_本报告期	不适用	主要是因为公司本期收回货款增加所致。
基本股收益(元/股)_本报告期	-120.00	主要是因为本期国内疫情反复且严峻,公司业绩受影响而出现下滑所致。
稀释每股收益(元/股)_本报告期	-120.00	主要是因为本期国内疫情反复且严峻,公司业绩受影响而出现下滑所致。

二、股东信息

(一)普通股股东总数和表决权恢复的优先股股东数量及前十名股东持股情况表

单位:股

报告期末普通股股东总数	9,941	报告期末表决权恢复的优先股股东总数(如有)	–

前 10 名股东持股情况

股东名称	股东性质	持股数量	持股比例(%)	持有有限售条件股份数量	质押、标记或冻结情况	
					股份状态	数量
谭洪汝	境内自然人	79,254,000	38.35	0	无	
谢助庄	境内自然人	10,910,400	5.28	0	无	
卢旭球	境内自然人	10,000,000	4.84	0	无	
谢志昆	境内自然人	7,928,400	3.84	0	无	
王堂新	境内自然人	5,870,800	2.84	0	无	
林金涛	境内自然人	3,606,853	1.75	0	无	
张万福	境内自然人	2,509,900	1.21	0	无	
张秀珍	境内自然人	2,209,900	1.07	0	无	
陆歆	境内自然人	2,140,056	1.04	0	无	
孟庆亮	境内自然人	1,851,900	0.90	0	无	

前 10 名无限售条件股东持股情况

股东名称	持有无限售条件流通股的数量	股份种类及数量	
		股份种类	数量
谭洪汝	79,254,000	人民币普通股	79,254,000
谢助庄	10,910,400	人民币普通股	10,910,400
卢旭球	10,000,000	人民币普通股	10,000,000
谢志昆	7,928,400	人民币普通股	7,928,400
王堂新	5,870,800	人民币普通股	5,870,800
林金涛	3,606,853	人民币普通股	3,606,853
张万福	2,509,900	人民币普通股	2,509,900
张秀珍	2,209,900	人民币普通股	2,209,900
陆歆	2,140,056	人民币普通股	2,140,056
孟庆亮	1,851,900	人民币普通股	1,851,900
上述股东关联关系或一致行动的说明	本公司第一大股东谭洪汝先生与第二大股东谢助庄女士为夫妻关系,股东谢助庄女士与股东谢志昆先生为姐弟关系。		
前 10 名股东及前 10 名无限售股东参与融资融券及转融通业务情况说明(如有)	股东林金涛、张万福、张秀珍、孟庆亮分别通过信用证券账户持有公司股份 3,606,853 股、2,509,900 股、18,000 股、1,329,600 股。		

三、其他提醒事项

需提醒投资者关注的关于公司报告期经营情况的其他重要信息

□适用 √不适用

四、季度财务报表

(一)审计意见类型

□适用 √不适用

(二)财务报表

合并资产负债表

2022 年 3 月 31 日

编制单位:东莞市华立实业股份有限公司

单位:元 币种:人民币 审计类型:未经审计

项目	2022年3月31日	2021年12月31日
流动资产:		
货币资金	140,005,024.22	259,053,983.34
结算备付金	–	–
拆出资金	–	–
交易性金融资产	130,558,057.53	130,230,019.17
衍生金融资产	–	–
应收票据	133,756,763.99	140,989,007.29
应收账款	87,440,861.46	110,690,175.70
应收款项融资	10,184,514.10	5,804,783.52
预付款项	116,249,348.82	95,545,325.75
应收保费	–	–
应收分保账款	–	–
应收分保合同准备金	–	–
其他应收款	4,169,572.44	3,432,420.30
其中:应收利息	–	–
应收股利	–	–
买入返售金融资产	–	–
存货	149,468,414.19	116,788,985.72
合同资产	424,414.01	424,414.01
持有待售资产	–	–
一年内到期的非流动资产	20,328,033.96	10,348,505.56
其他流动资产	44,855,825.98	43,397,199.59
流动资产合计	837,440,830.56	916,704,819.74
非流动资产:		
发放贷款和垫款	–	–
债权投资	–	–
其他债权投资	–	–
长期应收款	–	–
长期股权投资	16,480,740.71	15,175,289.62
其他权益工具投资	–	–
其他非流动金融资产	81,585,118.59	71,572,189.03
投资性房地产	95,363,410.50	95,861,233.50
固定资产	452,190,801.16	458,922,620.28
在建工程	146,977,711.72	130,649,128.94
生产性生物资产	–	–
油气资产	–	–
使用权资产	3,457,836.00	4,324,583.41
无形资产	178,693,856.12	179,723,214.12
开发支出	–	–
商誉	65,087,172.86	65,087,172.86
长期待摊费用	6,632,306.78	7,585,726.53
递延所得税资产	14,935,108.15	12,211,751.99
其他非流动资产	71,210,313.53	76,444,385.69
非流动资产合计	1,132,614,376.09	1,117,557,715.80
资产总计	1,970,055,206.65	2,034,262,535.54
流动负债:		
短期借款	59,461,154.59	107,004,696.26
向中央银行借款	–	–
拆入资金	–	–
交易性金融负债	–	–
衍生金融负债	–	–
应付票据	26,268,176.75	35,729,786.90
应付账款	39,217,927.18	74,402,869.17
预收款项	1,480,845.81	1,603,678.71
合同负债	64,003,113.13	33,850,439.65
卖出回购金融资产款	–	–
吸收存款及同业存放	–	–
代理买卖证券款	–	–
代理承销证券款	–	–
应付职工薪酬	8,803,892.80	17,007,859.10
应交税费	11,086,771.41	9,991,114.88
其他应付款	24,833,124.38	21,709,796.83
其中:应付利息	–	–
应付股利	–	–
应付手续费及佣金	–	–
应付分保账款	–	–
持有待售负债	–	–
一年内到期的非流动负债	3,727,433.83	4,178,829.93
其他流动负债	115,261,325.22	134,689,718.49
流动负债合计	354,143,565.16	440,258,789.95
非流动负债:		
保险合同准备金	–	–
长期借款	236,500,021.66	214,247,272.37
应付债券	–	–
其中:优先股	–	–
永续债	–	–
租赁负债	1,901,969.22	2,162,720.76
长期应付款	–	–
长期应付职工薪酬	–	–
预计负债	–	–
递延收益	16,484,440.99	16,339,307.04
递延所得税负债	6,118,923.93	5,792,939.73
其他非流动负债	–	–
非流动负债合计	261,005,355.80	238,542,239.90
负债合计	615,148,920.96	678,801,029.85
所有者权益(或股东权益):		
实收资本(或股本)	206,674,697.00	206,674,697.00
其他权益工具	–	–
其中:优先股	–	–
永续债	–	–
资本公积	461,350,793.56	461,350,793.56
减:库存股	–	–
其他综合收益	-5,711,807.12	-6,649,016.75
专项储备	–	–
盈余公积	51,752,302.51	51,752,302.51
一般风险准备	–	–
未分配利润	619,052,565.20	620,541,004.37
归属于母公司所有者权益(或股东权益)合计	1,333,118,151.15	1,333,669,781.29
少数股东权益	21,787,734.54	21,791,724.40
所有者权益(或股东权益)合计	1,354,906,285.69	1,355,461,505.69
负债和所有者权益(或股东权益)总计	1,970,055,206.65	2,034,262,535.54

公司负责人:谭洪汝　主管会计工作负责人:卢旭球(代)　会计机构负责人:谢妙如

合并利润表

2022 年 1—3 月

编制单位:东莞市华立实业股份有限公司

单位:元 币种:人民币 审计类型:未经审计

项目	2022年第一季度	2021年第一季度
一、营业总收入	199,068,784.42	246,551,488.87
其中:营业收入	199,068,784.42	246,551,488.87
利息收入	–	–
已赚保费	–	–
手续费及佣金收入	–	–
二、营业总成本	200,963,020.44	239,885,883.92
其中:营业成本	171,125,139.12	211,371,042.41
利息支出	–	–
手续费及佣金支出	–	–
退保金	–	–
赔付支出净额	–	–
提取保险责任准备金净额	–	–
保单红利支出	–	–
分保费用	–	–
税金及附加	2,196,530.03	1,505,557.41
销售费用	6,894,467.66	6,083,322.64
管理费用	15,060,854.76	14,822,290.76
研发费用	4,987,138.78	5,691,872.24
财务费用	698,890.09	411,798.46
其中:利息费用	2,322,285.80	1,521,920.17
利息收入	1,236,571.38	1,677,896.00
加:其他收益	600,611.02	1,112,463.29
投资收益(损失以“-”号填列)	-79,070.67	563,467.91
其中:对联营企业和合营企业的投资收益	-17,469.50	-19,113.90
以摊余成本计量的金融资产终止确认收益	–	–
汇兑收益(损失以“-”号填列)	–	–
净敞口套期收益(损失以“-”号填列)	–	–
公允价值变动收益(损失以“-”号填列)	-3,191,209.56	185,009.43
信用减值损失(损失以“-”号填列)	1,601,118.80	1,263,018.28
资产减值损失(损失以“-”号填列)	–	–
资产处置收益(损失以“-”号填列)	-40,513.48	-112,073.52
三、营业利润(亏损以“-”号填列)	-3,003,299.91	9,677,490.29
加:营业外收入	48,244.59	14,580.90
减:营业外支出	793.91	3,865.64
四、利润总额(亏损总额以“-”号填列)	-2,955,849.23	9,688,205.55
减:所得税费用	-1,463,415.60	944,314.40
五、净利润(净亏损以“-”号填列)	-1,492,429.63	8,743,891.15
(一)按经营持续性分类		
1.持续经营净利润(净亏损以“-”号填列)	-1,492,429.63	8,743,891.15
2.终止经营净利润(净亏损以“-”号填列)	–	–
(二)按所有权归属分类		
1.归属于母公司股东的净利润(净亏损以“-”号填列)	-1,488,439.77	9,306,926.09
2.少数股东损益(净亏损以“-”号填列)	-3,989.86	-563,034.94
六、其他综合收益的税后净额	937,209.63	288,619.16
(一)归属母公司所有者的其他综合收益的税后净额	937,209.63	288,619.16
1.不能重分类进损益的其他综合收益	–	–
(1)重新计量设定受益计划变动额	–	–
(2)权益法下不能转损益的其他综合收益	–	–
(3)其他权益工具投资公允价值变动	–	–
(4)企业自身信用风险公允价值变动	–	–
2.将重分类进损益的其他综合收益	937,209.