公司代码:688319 公司简称:欧林生物

成都欧林生物科技股份有限公司 2021年年度报告摘要

第一节 重要提示

1本年度报告摘要来自年度报告全文，为全面了解本公司的经营成果、财务状况及未来发展规划，投资者应当到www.sse.com.cn网站仔细阅读年度报告全文。

2重大风险提示

公司已在本报告中详细阐述公司在经营过程中可能面临的各种风险，敬请查阅本报告第三节“管理层讨论与分析”中“风险因素”相关内容。

3本公司董事会、监事会及董事、监事、高级管理人员保证年度报告内容的真实性、准确性、完整性，不存在虚假记载、误导性陈述或重大遗漏，并承担个别和连带的法律责任。

4公司全体董事出席董事会会议。

5中勤万信会计师事务所（特殊普通合伙）为本公司出具了标准无保留意见的审计报告。

6公司上市时未盈利且尚未实现盈利

□是 √否

7董事会决议通过的本报告期利润分配预案或公积金转增股本预案

截至报告期末公司累计未分配利润为负，因此公司2021年度不进行利润分配，也不进行公积金转增股本。

本预案已经公司第五届董事会第二十三次会议审议通过，独立董事发表了同意的独立意见，尚需经2021年年度股东大会审议。

8是否存在公司治理特殊安排等重要事项

□适用 √不适用

第二节 公司基本情况

1公司简介

公司股票简况

√适用 □不适用

公司股票简况				
股票种类	股票上市交易所及板块	股票简称	股票代码	变更前股票简称
A股	上海证券交易所科创板	欧林生物	688319	不涉及

公司存托凭证简况

□适用 √不适用

联系人和联系方式

联系人和联系方式	董事会秘书（信息披露境内代表）	证券事务代表
姓名	吴畏	程天骏
办公地址	成都高新区天欣路99号	成都高新区天欣路99号
电话	028-69361198	028-69361198
电子信箱	ir@olymvax.com	ir@olymvax.com

2报告期公司主要业务简介

(一)主要业务、主要产品或服务情况

公司是一家专注于人用疫苗的研发、生产及销售为一体的高新技术企业，在公司董事会及管理层的带领下，公司目前有3个产品上市销售，分别为：吸附破伤风疫苗、Hib结合疫苗和AC结合疫苗，同时公司有AC-Hib联合疫苗处于待申报生产状态，金葡菌疫苗处于临床试验阶段。

(二)主要经营模式

1.研发模式

在“传统疫苗升级换代＋创新疫苗开发”双轮驱动的产品开发策略下，公司采取自主研发与合作研发相结合的产品开发模式。对于自主研发，公司主导疫苗研发的全过程；对于合作研发，高校及科研院所主要负责抗原发现和筛选、菌/毒株构建、实验室制备工艺、动物模型建立、有效性和安全性初步评价等临床前的基础性研究工作，公司主导临床前的中试工艺放大研究、质量标准和检测方法研究、有效性和安全性研究、稳定性研究、剂量和免疫程序研究、临床样品制备、临床申请等后续阶段。

2.采购模式

公司采购部依据年度生产计划制定年度采购计划，并按GMP要求组织原料、辅料、包装材料等的采购。报告期内，公司按照GMP等法律法规的要求制定了完整的采购管理制度并严格实施。

3.生产模式

公司生产以市场需求为主导，结合合理的安全库存采取“以销定产”的生产模式。销售部年末对年度销售情况汇总分析，并与当年年度计划对比，得出销售年计划执行率，同时结合公司市场占有率和对下年度市场供需情况进行分析、评估，根据公司的发展战略目标进行总体分析，制定下年度销售计划，经总经理办公会批准后下达给生产部等相关部门执行。

4.销售模式

公司设有营销中心，下设销售部、市场部、药物警戒部等专业部门。上述部门各司其职，销售部负责公司产品的推广、准备招投标文件、销售合同签署、产品发货、客户对账、协调财务部门开票及收款等工作；市场部负责市场推广、品牌建设、推广商培养及培训等；药物警戒部负责药物介绍、异常反应的处理、配合销售部和市场部做好公司产品知识的宣传和宣教。

5.盈利模式

公司主要从事人用疫苗产品的研发、生产和销售，实行“传统疫苗升级＋创新疫苗开发”双轮驱动的产品开发战略，通过疫苗产品的产业化，最终实现营业收入和净利润，报告期内，公司主要营业收入来源于疫苗产品的销售。

(三)所处行业情况

1.行业的发展阶段、基本特点、主要技术门槛

本公司主要从事人用疫苗的研发、生产和销售。根据《上市公司行业分类指引》，公司所处行业为“医药制造业（代码C27）”。根据《国民经济行业分类与代码》，公司所处行业为“医药制造业（代码C27）之”基因工程药物与疫苗制造（C2762）。根据《战略性新兴产业分类（2018）》，公司所处行业为“生物制品制造”之“基因工程药物和疫苗制造”。

疫苗是目前人类预防疾病最有效的武器，是人类离不开的有效的公共医疗产品。疫苗为全人类的健康和历史的发展做出了巨大贡献。疫苗作为预防医学的主要形式，相对于感染疾病后的治疗而言，从公共健康支出角度来看更具成本效益。根据弗若斯特沙利文分析报告，按销售收入计，全球疫苗市场规模由2016年的275亿美元增加至2020年的365亿美元，年均复合增长率为7.3%，并预期于2031年达1367亿美元，主要受全球对疫苗接种日益增加的需求、政府及国际机构的支持以及研发新疫苗所推动。

（1）全球疫苗市场行情

根据弗若斯特沙利文分析报告，以销售收入计算的实际（2016-2020）及预测（2021-2031）全球疫苗市场规模如下所示：



来源：弗若斯特沙利文分析

疫苗的市场规模与国家经济水平关系密切，根据弗若斯特沙利文分析报告，2020年全球仅20个国家及地区具有独立的疫苗研发或生产能力。欧美地区医疗保障体系完善，疫苗接种计划覆盖全面，多种创新疫苗被纳入国家免疫计划中，因此市场份额高。现阶段，国内疫苗接种计划有待进一步完善，市场空间有较大上升空间。

从疫苗产品来看，根据弗若斯特沙利文分析报告，截至2020年底，按出厂价口径计算的总销售额，全球前十大疫苗产品合计销售收入231.67亿美元，2020年全球前十大疫苗销售情况如下图所示：

来源：WHO，上市公司年报，弗若斯特沙利文分析

2020年全球前十大疫苗由辉瑞、默沙东、赛诺菲和葛兰素史克四家跨国疫苗公司包揽，根据弗若斯特沙利文分析报告，这4家公司占据了全球疫苗市场将近89%的份额。

创新疫苗未来发展潜力巨大。创新疫苗是以新技术研发的疫苗，针对新亚型或不同菌株病毒的疫苗，为旧款疫苗不能涵盖或并无疫苗覆盖的某种疾病提供后天免疫力。根据弗若斯特沙利文分析报告，自2000年以来，全球研发的创新疫苗达16款，当中许多是全球重磅疫苗。

（2）国内疫苗市场行情

中国自上世纪三十年代开始引进海外疫苗以加强防疫能力，在二十世纪五十年代建立了生物制品所。虽然我国疫苗行业起步较晚，但追赶速度快，目前已建立全球前列的疫苗自主生产研发能力。我国的疫苗市场可分为免疫规划疫苗市场和非免疫规划疫苗市场，免疫规划疫苗由国家购买免费向公众提供，主要用于新生儿接种。免疫规划疫苗的供应商主要为国有疫苗企业，该等企业每年均向政府提供稳定数量的疫苗。非免疫规划疫苗由公众自费购买，市场主要由外资企业和民营疫苗企业主导。

疫苗是为了满足公众健康需求，疫苗市场规模与国家人口直接相关，因此我国疫苗市场庞大。目前，我国疫苗生产企业超过40家。近年来，因为新生儿人口数量降低和行业监管趋严，免疫规划疫苗批签发数量有所下滑。随着国家政策对疫苗行业的大力扶持、新冠疫情的反复对居民接种意识的提高、居民可支配收入的增长和防病意识的不断增强、疫苗研发和生产投入不断增加，非免疫规划疫苗批签发数量保持稳定增长。

依据中检院疫苗产品的批签发量统计数据，2016年至2020年，疫苗生产企业申请批签发量和中国主要疫苗生产企业的检品数量情况如下：

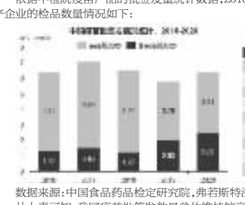

数据来源：中国食品药品检定研究院，弗若斯特沙利文分析

从上表可知，我国疫苗批签发数量总体维持较高水平。从中检院的批签发量来看，2016年和2017年，批签发人次实现较快增长；由于受“长生生物疫苗事件”的影响，2018年中检院疫苗批签发量下降；2020年实现回升，总量达到65亿剂次，预计未来中国疫苗行业将在新政下健康发展 疫苗批签发迎来持续增长。

疫苗市场供应商上，大致可分为四类：国有七大所、民企、外企、地方国资委下属企业。在检品种类最多的企业中，中国本土企业占据了主要位置，外资企业仅有默沙东一家。

我国疫苗市场未来需求广阔，尤其是优质的免疫规划疫苗及非免疫规划疫苗增长可期。虽然我国人口众多，但以免疫规划疫苗为主，大多数常用疫苗仍是旧款疫苗，非免疫规划疫苗渗透率以及成人疫苗接种率均较低，但在民众疫苗使用安全意识的增强、国内疫苗产品研发和生产水平的提高以及相关有利政策等因素的促进下，民众对安全性更高、免疫原性更好、能预防更多疾病的优质、新型疫苗的需求日益增加，我国疫苗产业发展仍存在巨大潜力；政府对预防性医疗保健的支出不断增加及政策支持力度不断加大等因素将进一步推动优质新型疫苗产品的需求。随着多种新型疫苗与多联、多价疫苗的上市，必将改变国内疫苗市场的销售格局，有力带动优质的免疫规划疫苗及非免疫规划疫苗市场的快速增长。

2.公司所处的行业地位分析及其变化情况

公司自成立以来，以自主研发的方式对国内市场需求广阔的传统疫苗进行改良和技术创新，并与国内外高校及科研院所合作研发创新疫苗。经过多年技术积累，公司已能够熟练掌握多糖蛋白结合技术、基因工程技术、多肽疫苗技术、分离纯化技术、细菌高密度培养技术和脱毒控制技术6大核心技术。围绕核心技术，公司已经获得多项国家发明专利，并运用于多联多价疫苗及创新疫苗的研发和产业化。经过10余年的研究开发，公司拥有一支具备丰富实战经验的中试放大和产业化人才团队，具备较强的研发成果转化能力，尤其是在细菌性疫苗的研发、生产方面积累了丰富的经验。截至报告期末，公司已实现吸附破伤风疫苗、Hib结合疫苗及AC结合疫苗三个产品上市销售，AC-Hib疫苗联合疫苗处于待申报生产状态，金葡菌疫苗处于临床试验阶段。通过上述疫苗的研发及产业化，公司收获了人才团队，积累了丰富的经验，取得了多项发明专利，为未来在研项目的成功及产业化奠定了坚实的基础。

3.报告期内新技术、新产业、新业态、新模式的发展情况和未来发展趋势

（1）在一类疫苗需求稳定局面下，二类疫苗需求将保持稳定增长

我国疫苗市场由一类疫苗（国家免疫规划）市场和二类疫苗（自费免疫）市场两部分构成。一类疫苗由国家财政统一拨款，集中招标采购，由政府免费向公民提供。目前我国的免疫计划通过接种14种疫苗预防15种疾病，主要面向适龄儿童，采购数量随每年人口出生人数浮动，市场规模稳定。

二类疫苗是指未列入国家免疫范畴的、由消费者自愿选择，自费接种的疫苗。该类疫苗价格相对较高，利润也较高。自二类疫苗市场开辟以来，其市场规模迅速扩张。尽管目前自愿接种二类疫苗的需求量还远少于免疫规划用的一类疫苗，但随着公众对预防的关注度提升，二类疫苗的市场将快速发展。

（2）从现实使用需求来看，一剂多防的联合疫苗是未来的研究方向

目前在全世界可通过免疫接种来预防的疾病已经达三十多种，其中大部分是针对儿童接种。随着时间的推移，疫苗的接种覆盖率得到逐步的提高，接种次数也不断增加。在未来还会有新的疫苗不断研究和开发出来，因此儿童免疫计划表中的疫苗种类也可能会随之增加。为了在儿童期有限的时间内减少接种次数同时又能预防更多疾病，迫切需要研究开发联合疫苗。

联合疫苗较以往的单价疫苗有很多优势，如更少的接种次数，降低婴幼儿创伤；提高国家免疫计划表的实施效率，减少漏种；更高的免疫覆盖率；更低的空间存放要求；便于未来增加新品种疫苗到免疫计划表中。因此从现实使用需求来看，联合疫苗在预防传染病的作用中代表了未来疫苗的发展方向。

（3）治疗性疫苗将是疫苗发展一个重要方向

随着免疫学研究的发展，人们希望疫苗可以在已发病个体中，通过诱导特异性的免疫应答，达到治疗疾病或防止疾病恶化的效果，这类疫苗产品便是治疗性疫苗。

作为一种新型的疾病治疗手段，治疗性疫苗通过打破机体的免疫耐受，提高机体特异性免疫应答，清除病原体或异常细胞，因而其相比目前常见的化学合成或生物类药物有着特异性高、副作用小、疗程短、效果持久、无耐药性等优势，这也使得治疗性疫苗成为继单克隆抗体之后基于人体免疫系统开发的又一类革命性新药物。我国《医药工业“十二五”发展规划》也提出，积极开展针对肿瘤、自身免疫性疾病和慢性感染性疾病的治疗性疫苗的研究。由此可以预见，治疗性疫苗将是疫苗发展一个重要方向。

3公司主要会计数据和财务指标

3.1近3年的主要会计数据和财务指标

单位:元 币种:人民币

	2021年	2020年	本年比上年增减(%)	2019年
总资产	1,211,880,833.86	641,257,275.27	88.99	488,041,730.85
归属于上市公司股东的净资产	844,658,320.30	376,970,154.84	124.07	340,839,979.89
营业收入	487,151,580.35	320,109,157.13	52.18	179,114,066.88
归属于上市公司股东的净利润	107,963,523.13	36,130,174.95	198.82	-31,040,632.47
归属于上市公司股东的扣除非经常性损益的净利润	96,660,127.39	27,340,876.22	253.54	-36,647,025.06
经营活动产生的现金流量净额	39,961,825.47	21,089,134.24	89.49	-41,767,605.09
加权平均净资产收益率（%）	17.69	10.07	增加7.62个百分点	-10.89
基本每股收益（元/股）	0.2804	0.0991	182.96	-0.0859
稀释每股收益（元/股）	0.2804	0.0991	182.96	-0.0859
研发投入占营业收入的比例（%）	12.94	13.68	减少0.74个百分点	33.36

3.2报告期分季度的主要会计数据

单位:元 币种:人民币

	第一季度（1-3月份）	第二季度（4-6月份）	第三季度（7-9月份）	第四季度（10-12月份）
营业收入	63,437,756.72	105,679,213.73	115,647,514.85	202,387,095.05
归属于上市公司股东的净利润	20,438,249.15	21,915,209.51	35,318,895.46	30,291,169.01
归属于上市公司股东的扣除非经常性损益后的净利润	19,885,530.57	17,847,497.12	30,508,501.15	28,418,598.55
经营活动产生的现金流量净额	-20,579,601.12	13,566,868.36	17,442,383.98	29,532,174.25

季度数据与已披露定期报告数据差异说明

□适用 √不适用

4股东情况

4.1普通股股东总数、表决权恢复的优先股股东总数和持有特别表决权股份的股东总数及前10名股东情况

单位:股

截至报告期末普通股股东总数(户)	6,028
年度报告披露日前一月末的普通股股东总数(户)	6,805
截至报告期末表决权恢复的优先股股东总数（户）	0
年度报告披露日前一月末表决权恢复的优先股股东总数（户）	0
截至报告期末持有特别表决权股份的股东总数（户）	0
年度报告披露日前一月末持有特别表决权股份的股东总数（户）	0

前十名股东持股情况

股东名称（全称）	报告期内增减	期末持股数量	比例(%)	持有有限售条件股份数量	包含转融通借出股份的限售股份数量	质押、标记或冻结情况		股东性质
						股份状态	数量	
重庆武山生物技术有限公司	0	72,394,330	17.86	72,394,330	72,394,330	无	0	境内非国有法人
樊钒	0	29,489,220	7.28	29,489,220	29,489,220	无	0	境内自然人
泰昌集团有限公司	0	25,893,040	6.39	25,893,040	25,893,040	无	0	境内非国有法人
张渝	0	23,146,860	5.71	23,146,860	23,146,860	无	0	境内自然人
王保林	121,749	15,876,499	3.92	15,754,750	15,754,750	质押	5,000,000	境内自然人
樊绍文	292,795	15,592,795	3.85	15,300,000	15,300,000	无	0	境内自然人
邹龙	0	14,994,000	3.70	14,994,000	14,994,000	无	0	境内自然人
上海联寰生实业有限公司	0	11,900,000	2.94	11,900,000	11,900,000	无	0	境内非国有法人
珠海广发信德敖东医药产业股权投资中心（有限合伙）	0	11,106,610	2.74	11,106,610	11,106,610	无	0	其他
辛懿	0	8,780,840	2.17	8,780,840	8,780,840	无	0	境内自然人
上述股东关联关系或一致行动的说明		1.重庆武山生物技术有限公司为公司控股股东;2.樊绍文、樊钒为父女关系;3.重庆武山生物技术有限公司为公司实际控制人樊绍文、樊钒控制的企业;4.张渝为公司股东上海联寰生实际控制人之一余云辉之弟媳。5.除此之外，公司未知上述其他股东之间是否存在关联关系或属于一致行动人。						
表决权恢复的优先股股东及持股数量的说明		不适用						

存托凭证持有人情况

□适用 √不适用

截至报告期末表决权数量前十名股东情况表

□适用 √不适用

4.2公司与控股股东之间的产权及控制关系的方框图

√适用 □不适用

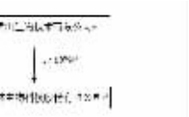

4.3公司与实际控制人之间的产权及控制关系的方框图

√适用 □不适用

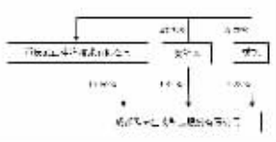

4.4报告期末公司优先股股东总数及前10名股东情况

□适用 √不适用

5公司债券情况

□适用 √不适用

第三节 重要事项

1公司应当根据重要性原则，披露报告期内公司经营情况的重大变化，以及报告期内发生的对公司经营情况有重大影响和预计未来会有重大影响的事项。

2021年度，公司营业总收48,715.16万元，上年同期32,010.92万元，增加16,704.24万元，增幅52.18%；归属于母公司所有者的净利润10,796.35万元，上年同期3,613.02万元，增加7,183.3万元，增幅198.82%；归属于母公司所有者的扣除非经常性损益的净利润9,666.03万元，上年同期2,734.09万元，增加6,931.93万元，增幅253.54%。

截止2021年12月31日，公司总资产121,188.08万元，较年初64,125.73万元增长88.99%；总负债36,722.25万元，较年初26,428.71万元增长38.95%；资产负债率为30.30%。

2公司年度报告披露后存在退市风险警示或终止上市情形的，应当披露导致退市风险警示或终止上市情形的原因。

□适用 √不适用

证券代码:688319 证券简称:欧林生物 公告编号:2022-005

成都欧林生物科技股份有限公司 第五届监事会第十一次会议决议公告

本公司监事会及全体监事保证本公告内容不存在任何虚假记载、误导性陈述或者重大遗漏，并对其内容的真实性、准确性和完整性依法承担法律责任。

一、监事会会议召开情况

成都欧林生物科技股份有限公司（以下简称“公司”）于2022年4月27日以现场及通讯方式在公司会议室召开第五届监事会第十一次会议（以下简称“本次会议”）。本次会议的通知已于2022年4月16日以电子邮件方式送达全体监事。本次会议由公司监事会主席张鹏飞先生召集并主持，应出席监事3人，实际出席会议监事3人。本次会议的通知、召开及审议程序符合《中华人民共和国公司法》《上海证券交易所科创板股票上市规则》等法律法规、规范性文件及《成都欧林生物科技股份有限公司公司章程》（以下简称“《公司章程》”）的有关规定，会议决议合法有效。

二、监事会会议审议情况

本次会议经与会监事审议，做出如下决议：

（一）审议通过了《关于公司2021年度监事会工作报告的议案》

监事会认为：2021年度，公司监事会严格按照《中华人民共和国公司法》等相关法律法规及《公司章程》《成都欧林生物科技股份有限公司监事会议事规则》所赋予的职责权限，对公司依法运作情况和公司董事、高级管理人员履行职责的情况进行监督。公司全体监事恪尽职守、勤勉尽责，保障了公司规范运作和资产及财务的准确完整，维护了公司及股东的合法权益。

表决结果：赞成3票；反对0票；弃权0票。

本议案需提交公司股东大会审议。

（二）审议通过了《关于公司2021年年度报告及摘要的议案》

监事会认为：公司2021年年度报告及其摘要的编制和审议程序符合相关法律法规及《公司章程》等规定，能够公允地反映公司2021年度的财务状况和经营成果。监事会及全体监事保证公司2021年年度报告及其摘要所披露的信息真实、准确、完整，所载资料不存在任何虚假记载、误导性陈述或重大遗漏，并对其内容的真实性、准确性和完整性依法承担法律责任。未发现参与公司2021年年度报告编制和审议的人员有违反保密规定的行为。

具体议案内容详见同日刊载于上海证券交易所网站（www.sse.com.cn）的《成都欧林生物科技股份有限公司2021年年度报告》及《成都欧林生物科技股份有限公司2021年年度报告摘要》。

表决结果：赞成3票；反对0票；弃权0票。

本议案需提交公司股东大会审议。

（三）审议通过了《关于公司2021年度募集资金存放与实际使用情况的专项报告的议案》

监事会认为：公司2021年度募集资金的存放和使用符合中国证券监督管理委员会、上海证券交易所关于上市公司募集资金存放与使用的相关规定和监管政策，不存在违法存放和使用募集资金的情况，《成都欧林生物科技股份有限公司2021年度募集资金存放与实际使用情况的专项报告》如实反映了公司2021年度募集资金存放和使用的实际情况。

具体议案内容详见同日刊载于上海证券交易所网站（www.sse.com.cn）的《成都欧林生物科技股份有限公司2021年度募集资金存放与实际使用情况的专项报告》。

表决结果：赞成3票；反对0票；弃权0票。

（四）审议通过了《关于使用部分暂时闲置募集资金进行现金管理的议案》

监事会认为：公司本次使用部分闲置募集资金进行现金管理，是在确保募集资金投资项目正常建设和募集资金安全的前提下进行实施，不会影响公司募集资金的正常使用。公司本次使用闲置募集资金进行现金管理，有利于提高募集资金使用效率，增加资金收益。该事项内容及审议程序符合《上海证券交易所科创板股票上市规则》《上海证券交易所科创板上市公司自律监管指引第1号——规范运作》及相关法律法规的要求，不存在变相改变募集资金投向和损害中小股东利益的情形。公司监事会同意公司使用不超过人民币3亿元（含）的部分闲置募集资金进行现金管理。

具体议案内容详见同日刊载于上海证券交易所网站（www.sse.com.cn）的《成都欧林生物科技股份有限公司关于使用部分暂时闲置募集资金进行现金管理的公告》。

表决结果：赞成3票；反对0票；弃权0票。

（五）审议通过了《关于2022年度监事薪酬水平的公司实际情况，相关决策程序合法有效，不存在损害公司及股东利益的情况。

表决结果：赞成3票；反对0票；弃权0票。

本议案尚需提交股东大会审议。

（六）审议通过了《关于公司2022年第一季度报告的议案》

监事会认为：公司2022年第一季度报告已编制完成，公司2022年第一季度报告的编制和审议程序符合相关规则及《公司章程》等规定，能够公允地反映公司2022年第一季度的财务状况和经营成果。全体监事对公司2022年第一季度报告数据进行了确认，报告内容真实、准确、完整，不存在虚假记载、误导性陈述或重大遗漏。未发现参与公司2022年第一季度报告编制和审议的人员有违反保密规定的行为。

具体议案内容详见同日刊载于上海证券交易所网站（www.sse.com.cn）的《成都欧林生物科技股份有限公司2022年第一季度报告》。

表决结果：赞成3票；反对0票；弃权0票。

（七）审议通过了《关于公司监事会换届选举暨提名第六届监事会非职工代表监事候选人的议案》

监事会认为：经过对公司第六届监事会成员候选人简历及相关情况进行审核，同意提名张鹏飞、延华为公司第六届监事会非职工代表监事候选人。

具体议案内容详见同日刊载于上海证券交易所网站（www.sse.com.cn）的《成都欧林生物科技股份有限公司关于公司董事会、监事会换届选举的公告》。

表决结果：赞成3票；反对0票；弃权0票。

本议案尚需提交股东大会审议。

（八）审议通过了《关于公司2021年年度利润分配方案的议案》

监事会认为：鉴于母公司2021年12月31日财务报表未分配利润为负数，不存在可供分配的利润，因此2021年度不进行利润分配，也不进行资本公积转增股本。我们认为，上述利润分配方案符合有关规定及公司的实际情况，没有损害公司及中小股东的合法权益，我们同意公司2021年度不进行利润分配。

表决结果：3票同意，0票反对，0票弃权。

本议案需提交公司股东大会审议。

特此公告。

成都欧林生物科技股份有限公司监事会

2022年4月28日

证券代码:688319 证券简称:欧林生物 公告编号:2022-006

成都欧林生物科技股份有限公司 2021年年度利润分配方案公告

本公司董事会及全体董事保证本公告内容不存在任何虚假记载、误导性陈述或者重大遗漏，并对其内容的真实性、准确性和完整性依法承担法律责任。

重要内容提示:

● 经中勤万信会计师事务所（特殊普通合伙）审计确认，截至2021年12月31日，母公司累计未分配利润为负，公司2021年度不进行利润分配，也不进行资本公积金转增股本。

● 公司2021年年度利润分配方案经公司第五届董事会第二十三次会议、第五届监事会第十一次会议审议通过，并经公司独立董事发表意见，尚需提交公司2021年年度股东大会审议。

一、利润分配方案内容

经中勤万信会计师事务所（特殊普通合伙）审计确认，截至2021年12月31日，母公司累计未分配利润为负，经董事会决议，公司2021年年度利润分配方案为：不进行利润分配，也不进行资本公积金转增股本。

本次利润分配方案尚需提交股东大会审议。

二、公司履行的决策程序

（一）董事会会议的召开、审议和表决情况

公司2022年4月27日召开第五届董事会第二十三次会议，以9票同意，0票反对，0票弃权审议通过了《关于公司2021年年度利润分配方案的议案》。

（二）独立董事意见

公司独立董事认为：公司2021年度利润分配方案决策程序合法，符合有关法律法规、中国证监会及上海证券交易所及《公司章程》的相关规定，符合公司实际情况，不存在损害公司及股东特别是中小股东利益的情形。公司独立董事同意公司2021年度利润分配方案，并同意将该利润分配方案提交公司股东大会审议。

（下转286版）

证券代码:688319 证券简称:欧林生物

成都欧林生物科技股份有限公司 2022年第一季度报告

本公司董事会及全体董事保证本公告内容不存在任何虚假记载、误导性陈述或者重大遗漏，并对其内容的真实性、准确性和完整性依法承担法律责任。

重要内容提示

公司董事会、监事会及董事、监事、高级管理人员保证季度报告内容的真实、准确、完整，不存在虚假记载、误导性陈述或重大遗漏，并承担个别和连带的法律责任。

公司负责人樊绍文、主管会计工作负责人谭勇及会计机构负责人（会计主管人员）秦星瑶保证季度报告中财务报表信息的真实、准确、完整。

第一季度财务报表是否经审计

□是 √否

一、主要财务数据

(一)主要会计数据和财务指标

单位:元 币种:人民币

项目	本报告期		本报告期比上年同期增减变动幅度(%)
营业收入	53,535,183.63		-15.61
归属于上市公司股东的净利润	-6,805,222.26		-133.30
归属于上市公司股东的扣除非经常性损益的净利润	-6,861,846.82		-134.51
经营活动产生的现金流量净额	-43,299,849.62		不适用
基本每股收益（元/股）	-0.0168		不适用
稀释每股收益（元/股）	-0.0168		不适用
加权平均净资产收益率（%）	-0.81		不适用
研发投入合计	16,373,473.10		46.51
研发投入占营业收入的比例（%）	30.58		增加12.97个百分点
	本报告期末	上年度末	本报告期末比上年度末增减变动幅度(%)
总资产	1,212,302,017	1,211,880,834	0.03
归属于上市公司股东的所有者权益	838,594,665.5	844,658,320.3	-0.72

(二)非经常性损益项目和金额

单位:元 币种:人民币

项目	本期金额	说明
计入当期损益的政府补助，但与公司正常经营业务密切相关，符合国家政策规定、按照一定标准定额或定量持续享受的政府补助除外	207,079.35	
除同公司正常经营业务相关的有效套期保值业务外，持有交易性金融资产、衍生金融资产、交易性金融负债、衍生金融负债产生的公允价值变动损益，以及处置交易性金融资产、衍生金融资产、交易性金融负债、衍生金融负债和其他债权投资取得的投资收益	363,149.46	
除上述各项之外的其他营业外收入和支出	-513,604.25	
合计	56,624.56	

将《公开发行证券的公司信息披露解释性公告第1号——非经常性损益》中列举的非经常性损益项目界定为经常性损益项目的情况说明

□适用 √不适用

(三)主要会计数据、财务指标发生变动的情况、原因

√适用 □不适用

项目名称	变动比例（%）	主要原因
归属于上市公司股东的净利润	-133.30	主要系本报告期内产品发货受疫情影响，导致收入减少，同时公司加大研发投入力度，研发费用上升导致利润下降。
归属于上市公司股东的扣除非经常性损益的净利润	-134.51	同上。
研发投入合计	46.51	本报告期内，公司持续加大研发投入力度，致使研发投入比上年同期增长。

二、股东信息

(一)普通股股东总数和表决权恢复的优先股股东数量及前十名股东持股情况表

单位:股

报告期末普通股股东总数			6,805	报告期末表决权恢复的优先股股东总数（如有）		0
前10名股东持股情况						
股东名称	股东性质	持股数量	持股比例(%)	持有有限售条件股份数量	包含转融通借出股份的限售股份数量	质押、标记或冻结情况 股份状态	数量
重庆武山生物技术有限公司	境内非国有法人	72,394,330	17.86	72,394,330	72,394,330	无	0
樊钒	境内自然人	29,489,220	7.28	29,489,220	29,489,220	无	0
泰昌集团有限公司	境内非国有法人	25,893,040	6.39	25,893,040	25,893,040	质押	6,000,000
张渝	境内自然人	23,146,860	5.71	23,146,860	23,146,860	无	0
王保林	境内自然人	15,922,077	3.93	15,754,750	15,754,750	质押	5,000,000
樊绍文	境内自然人	15,592,795	3.85	15,300,000	15,300,000	无	0
邹龙	境内自然人	14,994,000	3.70	14,994,000	14,994,000	无	0
上海联寰生实业有限公司	境内非国有法人	11,900,000	2.94	11,900,000	11,900,000	无	0
珠海广发信德敖东医药产业股权投资中心（有限合伙）	境内非国有法人	11,106,610	2.74	11,106,610	11,106,610	无	0
辛懿	境内自然人	8,780,840	2.17	8,780,840	8,780,840	无	0
前10名无限售条件股东持股情况						
股东名称		持有无限售条件流通股的数量		股份种类及数量		
				股份种类	数量	
上海磐耀资产管理有限公司－磐耀三期证券投资基金		886,376		人民币普通股	886,376	
刘翔		490,221		人民币普通股	490,221	
杨海珍		392,948		人民币普通股	392,948	
上海磐耀资产管理有限公司－磐耀永达私募证券投资基金		382,566		人民币普通股	382,566	
张德成		381,900		人民币普通股	381,900	
樊绍文		292,795		人民币普通股	292,795	
上海磐耀资产管理有限公司－磐耀源岳定制1号私募证券投资基金		277,569		人民币普通股	277,569	
上海磐耀资产管理有限公司－磐耀东家一号私募证券投资基金		253,383		人民币普通股	253,383	
肖寒		250,100		人民币普通股	250,100	
上海磐耀资产管理有限公司－磐耀淳石私募证券投资基金		242,269		人民币普通股	242,269	
上述股东关联关系或一致行动的说明		1、重庆武山生物技术有限公司为公司控股股东;2、樊绍文、樊钒为父女关系;3、重庆武山生物技术有限公司为公司实际控制人樊绍文、樊钒控制的企业;4、张渝为公司股东上海联寰生实际控制人之一余云辉之弟媳。5、除此之外，公司未知上述其他股东之间是否存在关联关系或属于一致行动人。					
前10名股东及前10名无限售股东参与融资融券及转融通业务情况说明（如有）		前10名股东中王保林通过信用账户持有公司167,327股。前10名无限售股东中刘翔通过信用账户持有公司477,221股。				

三、其他提醒事项

需提醒投资者关注的关于公司报告期经营情况的其他重要信息

□适用 √不适用

四、季度财务报表

(一)审计意见类型

□适用 √不适用

(二)财务报表

合并资产负债表

2022年3月31日

编制单位:成都欧林生物科技股份有限公司

单位:元 币种:人民币 审计类型:未经审计

项目	2022年3月31日	2021年12月31日
流动资产:		
货币资金	200,253,180.20	254,367,559.22
结算备付金		
拆出资金		
交易性金融资产	230,000,000.00	200,000,000.00
衍生金融资产		
应收票据	2,377,025.00	5,498,358.46
应收账款	323,286,222.90	337,024,391.50
应收款项融资		
预付款项	5,501,126.76	2,277,254.35
应收保费		
应收分保账款		
应收分保合同准备金		
其他应收款	2,573,978.00	1,100,341.09
其中:应收利息		
应收股利		
买入返售金融资产		
存货	83,610,270.18	74,502,023.81
合同资产		
持有待售资产		
一年内到期的非流动资产		
其他流动资产	593,408.30	205,433.31
流动资产合计	848,195,211.34	874,975,361.74
非流动资产:		
发放贷款和垫款		
债权投资		
其他债权投资		
长期应收款		
长期股权投资		
其他权益工具投资		
其他非流动金融资产		
投资性房地产		
固定资产	239,461,452.61	240,655,761.13
在建工程	46,863,783.02	11,627,736.39
生产性生物资产		